



COPIA

# CITTA' DI MANFREDONIA

Provincia di Foggia

## Deliberazione della Giunta Comunale

N. 49 del 14/03/2023

Seduta n° 14

**OGGETTO: APPROVAZIONE NOTA DI AGGIORNAMENTO AL DUP 2023 – 2025 E SCHEMA DI BILANCIO DI PREVISIONE FINANZIARIO 2023 – 2025 E SUOI ALLEGATI.**

L'anno duemilaventitré il giorno *quattordici* del mese di marzo alle ore 9:00, in Manfredonia e nel Palazzo di Città.

Regolarmente convocata, si è riunita

### LA GIUNTA COMUNALE

composta dai signori:

**ROTICE GIOVANNI** Sindaco – Presidente

e dagli Assessori Comunali:

	Pres.	Ass.		Pres.	Ass.
BASTA GIUSEPPE (Vice Sindaco)	<input type="checkbox"/>	<input type="checkbox"/>	TROTTA ANNA	<input type="checkbox"/>	<input type="checkbox"/>
LAURIOLA ANTONIA	<input type="checkbox"/>	<input type="checkbox"/>	VITULANO ANTONIO	<input type="checkbox"/>	<input type="checkbox"/>
PALUMBO LIBERO	<input type="checkbox"/>	<input type="checkbox"/>	TRIGIANI LUCIA	<input type="checkbox"/>	<input type="checkbox"/>
PENNELLA GRAZIA	<input type="checkbox"/>	<input type="checkbox"/>			

Partecipa il Segretario Generale dott. Maurizio Guadagno

Il Presidente constatata la regolarità dell'adunanza, dichiara aperta la discussione sull'argomento in oggetto.

---

Sulla proposta della presente deliberazione hanno espresso parere favorevole:

- |                                     |  |
|-------------------------------------|--|
| <input checked="" type="checkbox"/> | Il Responsabile del Servizio interessato (art. 49 c. 1 del D.lgs. 267/2000);   |
| <input type="checkbox"/>            | Il Segretario Generale (artt. 49 c. 2 e 97 c. 4 lett. B del D.lgs. 267/2000), per quanto concerne la regolarità tecnico. |
| <input checked="" type="checkbox"/> | Il Responsabile di Ragioneria (art. 49 c. 1 del D.lgs. 267/2000), per quanto concerne la regolarità contabile.           |

## LA GIUNTA COMUNALE

Premesso che l'art. 151, comma 1, del Testo unico delle leggi sull'ordinamento degli enti locali, approvato con decreto legislativo 18 agosto 2000, n. 267 (TUEL), prevede che entro il 31 dicembre deve essere deliberato il bilancio di previsione, riferito ad un orizzonte temporale almeno triennale, da parte degli enti locali e dispone che il termine può essere differito con decreto del Ministro dell'interno, d'intesa con il Ministro dell'economia e delle finanze, sentita la Conferenza Stato - città ed autonomie locali, in presenza di motivate esigenze;

Visto l'art. 1, c. 775, L. 29 dicembre 2022, n. 197 che dispone: "775. In via eccezionale e limitatamente all'anno 2023, in considerazione del protrarsi degli effetti economici negativi della crisi ucraina, gli enti locali possono approvare il bilancio di previsione con l'applicazione della quota libera dell'avanzo, accertato con l'approvazione del rendiconto 2022. A tal fine il termine per l'approvazione del bilancio di previsione per il 2023 è differito al 30 aprile 2023";

Visti:

- il D. Lgs. n.118/2011, e ss.mm., avente per oggetto "*Disposizioni in materia di armonizzazione dei sistemi contabili e degli schemi di bilancio delle Regioni, degli enti locali e dei loro organismi, a norma degli articoli 1 e 2 della legge 5 maggio 2009, n. 42*" che ha introdotto nuovi schemi di Bilancio che assumono valore a tutti gli effetti giuridici, anche con riguardo alla funzione autorizzatoria, e nuovi principi in materia di contabilità delle Regioni ed Enti locali;
- l'art. 174 del D. Lgs. n. 267/2000, il quale stabilisce che lo schema di bilancio è predisposto dall'organo esecutivo e da questo presentato all'organo consiliare unitamente agli allegati ed alla relazione dell'organo di revisione;
- l'art. 162, primo comma, del D. Lgs. n. 267/2000, il quale, dispone che il bilancio di previsione finanziario, riferito ad almeno un triennio, comprende le previsioni di competenza e di cassa del primo esercizio del periodo considerato e le previsioni di competenza degli esercizi successivi, e che lo stesso è redatto in conformità ai principi contabili generali e applicati allegati al decreto legislativo 23 giugno 2011, n. 118;
- il decreto 24 ottobre 2014 del Ministero delle Infrastrutture e dei Trasporti il quale stabilisce che gli enti locali deliberano il programma triennale delle opere pubbliche e l'elenco annuale delle stesse, unitamente al bilancio preventivo, di cui costituiscono parte integrante ai sensi dell'articolo 128, comma 9 del D. Lgs. n. 163/2006 e dell'articolo 13, comma 1, del D.P.R. n. 207/2010;

Precisato che l'ente:

- non è in dissesto ai sensi dell'art. 244 del TUEL;
- non è strutturalmente deficitario, come si evince dalla tabella dei parametri di riscontro della situazione di deficitarietà strutturale, allegata alla deliberazione n. 29 del 13.06.2022, succitata;

Richiamati:

- la deliberazione di Consiglio Comunale 85 del 28/12/2022 avente ad oggetto: "Art. 20 del TUSP. Razionalizzazione periodica delle partecipazioni societarie possedute dal Comune di Manfredonia alla data del 31/12/2021" con cui è stata effettuata la ricognizione delle società partecipate;
- la deliberazione di Consiglio Comunale n. 29 del 13.06.2022, avente ad oggetto: "Rendiconto della gestione per l'esercizio 2021 ai sensi dell'articolo 227 del d.lgs. n. 267/2000. Approvazione", con cui è stato approvato il rendiconto della gestione per l'esercizio 2021;
- del risultato di amministrazione al 31 dicembre 2021 pari ad € 51.856.350,29= di cui parte accantonata

43.842.897,88=; parte vincolata 27.365.931,99 =; parte disponibile -19.352.479,58=;

Considerato che:

- il redigendo bilancio di previsione copre un arco temporale coincidente in parte con quello del Piano di Riequilibrio finanziario pluriennale adottato con deliberazione di Consiglio comunale n. 1 del 17.03.2019 per il quale occorre prevedere di conseguenza una programmazione finalizzata a politiche di riduzione della spesa al fine di ottenere un decremento percentuale significativo delle spese correnti e una massimizzazione delle entrate;
- che ai sensi dell'articolo 243 quater del TUEL, comma 3, con deliberazione n. 185/PRSP/ 2021, la Corte dei Conti Sezione Regionale di controllo per la Puglia, ha approvato il Piano di riequilibrio finanziario adottato dal Comune di Manfredonia con la succitata deliberazione, ai sensi dell'art. 243-quater, comma 3, TUEL;

Ritenuto evidenziare che:

- la Corte dei conti, Sezione regionale di controllo per la Puglia, con deliberazione n. 170/2022/PRSP ha disposto, tra l'altro, che il Comune di Manfredonia, in ottemperanza alle prescrizioni impartite con deliberazione n. 185/2021/PRSP, provvedesse a ricalcolare l'importo complessivo della massa passiva oggetto di ripiano decennale ex art. 243-bis, d.lgs. n. 267 del 2000, secondo le indicazioni fornite con la citata delibera (decurtando dall'importo di € 14.892.984,93 la quota da riaccertamento straordinario di € 590.030,79; aggiungendo l'importo di € 146.410,89 e tenendo conto delle ricadute, sul risultato di amministrazione 2018, parte disponibile, della sottostima del FAL riscontrata nell'esercizio 2017);
- l'Ente ha ottemperato a quanto sopra richiesto, ricompilando i prospetti di cui alla deliberazione n. 170-2022-PRSP, trasmessi alla Corte dei Conti e comunicati al Consiglio Comunale nella seduta del 23 gennaio u.s.;

Preso atto che:

- non è stato ancora approvato il Rendiconto della gestione per l'esercizio 2022, non essendo scaduto il relativo termine.
- dal 1° gennaio, sino alla definitiva approvazione del Bilancio, la gestione avviene in esercizio provvisorio, ai sensi dell'art. 163 del TUEL, e con deliberazione di Giunta Comunale n. 5 del 13/01/2023 è stato approvato il PEG provvisorio;
- non risultano apportate variazioni alle dotazioni del Bilancio in esercizio provvisorio, mentre risulta apportata con delibera di Giunta comunale n. 21 del 03.02.2023 un prelievo dal fondo di riserva ex art.175 del d.lgs 267/2000 e ss.mm.ii. – per finanziare interventi di somma urgenza per crollo parziale solaio aula Scuola Mozzillo;

Visto l'art. 170 del TUEL dispone al comma 5 “il *Documento unico di programmazione costituisce atto presupposto indispensabile per l'approvazione del bilancio di previsione*”;

Richiamata:

- la delibera n. 5 del 14/04/2022, con cui il Consiglio comunale ha approvato le linee programmatiche relative alle azioni e ai progetti da realizzare in corso del mandato 2021-2026;
- la Deliberazione di Consiglio Comunale n. 67 del 18.10.2022 avente oggetto “Documento Unico di Programmazione (D.U.P.) periodo 2023- 2025 (ART. 170, COMMA 1, D.LGS. N. 267/2000)” con cui sono stati definiti gli obiettivi strategici ed operativi dell'Ente;

Considerato che:

- gli stanziamenti di entrata del Bilancio di previsione 2023-2025 non prevedono l'applicazione di avanzo di amministrazione presunto;
- risultano adeguati gli stanziamenti del nuovo bilancio;
- con delibera di Giunta comunale n. 21 del 03.02.2023 è stato effettuato un prelievo dal fondo di riserva ex art.175

del d.lgs 267/2000 e ss.mm.ii. – per finanziare interventi di somma urgenza per crollo parziale solaio aula Scuola Mozzillo.

Richiamate le proprie deliberazioni giuntali:

- n. 228 del 20/12/2022 avente ad oggetto “Quantificazione delle somme impignorabili per il 1° Semestre 2023 da destinarsi a stipendi, mutui e servizi indispensabili”;
- n. 08 del 19/01/2023 avente ad oggetto “Fondo di garanzia debiti commerciali esercizio 2023.”;
- n. 19 del 03/02/2023 avente ad oggetto “Piano delle alienazioni immobiliari per il triennio 2023-2025”;
- n. 22 del 13/02/2023 avente ad oggetto “Programma Triennale OO.PP. 2023-2025 – Elenco annuale 2023 – Adozione”;
- n. 23 del 13/02/2023 avente ad oggetto “Ripartizione proventi sanzioni amministrative pecuniarie per violazione alle norme del nuovo codice della strada anno 2023”;
- n. 25 del 16/02/2023 avente ad oggetto “Servizi a domanda individuale anno 2023, Atto ricognitorio tariffe e contribuzioni”;
- n. 26 del 16/02/2023 avente ad oggetto “Conferma per l’anno 2023 delle aliquote e detrazioni relative all’Imposta Municipale Propria (IMU) stabilite per l’anno 2022”;
- n. 27 del 16/02/2023 avente ad oggetto “Conferma Tariffe tari deliberate per l’anno 2022 per il ciclo di programmazione 2023-2025”;
- n. 28 del 16/02/2023 avente ad oggetto “Canone di concessione per l’occupazione delle aree e degli spazi appartenenti al demanio o al patrimonio indisponibile, destinati a mercati realizzati anche in strutture attrezzate. Approvazione tariffe”;
- n. 29 del 16/02/2023 avente ad oggetto “Piano triennale del fabbisogno del personale e piano occupazionale 2023-2025”;
- n. 31 del 16/02/2023 avente ad oggetto “Art. 172, comma 1, lett. B) del D.Lgs 267/2000. Aree e fabbricati da destinare alla residenza, alle attività produttive e terziarie – Determinazione del prezzo di cessione”;
- n. 43 del 01/03/2023 avente ad oggetto: “Ricognizione tariffe e contribuzioni dei vari servizi e prestazioni erogati dall’Ente- anno 2023-“;
- n.46 del 14/03/2023 avente ad oggetto: “Deliberazione di Giunta Comunale n. 43 del 01/03/2023 ad oggetto: Ricognizione tariffe e contribuzioni dei vari servizi e prestazioni erogati dall’Ente- anno 2023- Precisazioni”;

Preso atto delle seguenti proposte di deliberazione di Consiglio Comunale, su cui è stato acquisito il parere dell'organo di revisione con verbale n. 24 del 08/03/2023;

Proposta n. 8 del 20/02/2023 del Settore Economico Finanziario, di conferma aliquote e detrazioni IMU - anno 2023;

Proposta n. 9 del 20/02/2023 del Settore Economico Finanziario, di conferma delle tariffe tari deliberate per l’anno 2022 per il ciclo di programmazione 2023-2025;

Proposta n. 10 del 23/02/2023 del Settore Lavori Pubblici, di approvazione del Programma Triennale OO.PP. 2023/2025 e dell’Elenco annuale 2023 dei Lavori Pubblici;

Proposta n. 11 del 23/02/2023 del Settore Urbanistica, Piano delle alienazioni e valorizzazione immobiliari per il triennio 2023-2025;

Proposta n. 13 del 24/02/2023 del Settore Urbanistica, Art. 172, comma 1, lett. B) del D.Lgs 267/2000. Aree e fabbricati da destinare alla residenza, alle attività produttive e terziarie – Determinazione prezzo di cessione;

Proposta n. 14 del 24/02/2023 del Settore Economico Finanziario, di conferma Addizionale Comunale Irpef anno 2023-;

Proposta n. 15 del 24/02/2023 del Settore Lavori Pubblici, di approvazione del Programma biennale di forniture e servizi 2023\_2024;

Proposta n. 16 del 28/02/2023 del Settore Urbanistica, determinazione valori indicativi aree fabbricabili ai fini imu annualità 2023. Art. 14 regolamento comunale per l'applicazione dell'imposta iuc;

Ritenuto nelle more delle nuove tariffe TARI per l'esercizio 2023 di approvare in via provvisoria le tariffe Tari 2023, confermando quelle del 2022, consentendo, da un lato, il mantenimento nel presente bilancio delle previsioni di entrata e spesa e dall'altro il posticipo della valutazione definitiva in materia di PEF del Servizio di Igiene Urbana e delle conseguenti tariffe per la gestione della TARI, con ampia riserva di apportare all'esito, ove necessario, le conseguenti variazioni ai sensi di legge;

Preso atto, quindi, della Proposta n. 9 del 20/02/2023 del Settore Economico Finanziario, di approvazione in via provvisoria delle tariffe TARI per l'anno 2023 con conferma delle tariffe 2022 per il ciclo di programmazione 2023-2025;

Verificato che ai sensi del comma 4 dell'art. 153 del Tuel, il responsabile della Ripartizione Finanziaria ha attestato, come da allegato prospetto, la veridicità delle previsioni di entrata e compatibilità delle previsioni di spesa, avanzate dai vari servizi, iscritte nel bilancio di previsione e più in generale nel rispetto degli equilibri finanziari del bilancio e dei vincoli di finanza pubblica;

Fatti propri i seguenti documenti predisposti dal Settore Economico-Finanziario:

- La nota di aggiornamento al DUP (NADUP) per il triennio 2023-2025;
- Lo schema di Bilancio di Previsione Finanziario 2023-2025 allegato alla presente deliberazione, redatto, secondo i modelli di cui all'allegato n. 9 al D. Lgs. n. 118/2011 e s.m.i. ed i relativi allegati;
- La nota integrativa, redatta secondo le modalità di cui al comma 5 dell'art. 11 del D. Lgs. n. 118/2011 e secondo le indicazioni di cui al punto 9.11 dell'Allegato 4/1 al D. Lgs. n.118/2011, e s.m.i.";

Constatato che, risultano rispettati tutti gli equilibri complessivi finanziari di bilancio prescritti dall'ordinamento contabile di riferimento e le altre norme di finanza pubblica che pongono limiti, qualitativi o quantitativi, all'accensione di mutui o al ricorso ad altre forme di indebitamento;

Acquisiti i pareri favorevoli di regolarità tecnica e contabile espressi dal dirigente del Settore Economico Finanziario, ai sensi dell'art. 49, comma 1, e 153 del TUEL;

Dato atto che sarà acquisito da parte del Collegio dei Revisori, ai sensi dell'art. 239 del TUEL, il proprio parere di competenza;

Verificato che sussistono tutte le condizioni previste dalla legge per l'adozione del NADUP e dello schema di Bilancio di Previsione Finanziario 2023-2025 e sottoporli, insieme agli atti contabili di cui il bilancio risulta corredato, all'approvazione del Consiglio Comunale, previa acquisizione del parere del Collegio dei revisori dell'Ente;

#### **VISTI:**

lo Statuto dell'Ente;

il Regolamento di contabilità in corso di aggiornamento;

il D. Lgs. n. 18 agosto 2000 n. 267, e s.m.i.;

la Legge n. 133/2008;

il D. Lgs. 23.06.2011, n.118, e s.m.i.;

D.L. 13 agosto 2011, n. 138, convertito in Legge n. 148/2011; il Decreto IMinistero dell'Interno del 13 dicembre 2019;

il Decreto del Ministero dell'Interno del 28 febbraio 2020;

il Decreto Legge 17 marzo 2020, n. 18, convertito in Legge n. 27/2020;

il Decreto Legge 19 maggio 2020, n. 34, convertito in legge;

il D.M. 01/08/2019 di integrazione dello schema di bilancio;

Ad unanimità di voti favorevoli espressi nei modi e nelle forme di legge in due separate votazioni di cui una per l'immediata eseguibilità del presente provvedimento

## **DELIBERA**

le premesse costituiscono parte integrante e sostanziale del presente provvedimento;

1. di approvare, come in effetti approva, la nota di aggiornamento al DUP (NADUP), da presentare al Consiglio Comunale per la definitiva approvazione, dando atto che la stessa risulta coerente con gli attuali scenari normativi e regolamentari dell'Ente;
2. di approvare, come in effetti approva, lo schema di Bilancio di Previsione Finanziario per il triennio 2023-2025 e relativi allegati contabili, redatti secondo i modelli ministeriali di cui all'allegato 9) richiamato dall'art. 11, comma 1, l.ett. a), del D. Lgs. n. 118/2011, come integrato, da ultimo, dal D.IM. 01/08/2019 con riferimento agli allegati a/1-a/2-a/3, inerenti rispettivamente all'elenco analitico delle risorse accantonate, vincolate e destinate, quali parti integranti e sostanziali (all. doc. 1);
3. di dare atto che al citato allegato 1) inerente allo schema di Bilancio di Previsione Finanziario 2023/2025 sono allegati, altresì, per formarne parte integrante e sostanziale, i prospetti di cui all'art. 11, comma 3, lett. a) ad f) del D. Lgs. n. 118/2011, come segue:
  - a. il prospetto esplicativo del presunto risultato di amministrazione;
  - b. i prospetti analitici delle risorse accantonate (a/1), vincolate (a/2) e destinate (a/3) del risultato di amministrazione presunto;
  - c. il prospetto concernente la composizione, per missioni e programmi, del fondo pluriennale vincolato per gli esercizi 2023-2025;
  - d. il prospetto concernente la composizione del Fondo Crediti di Dubbia Esigibilità per ciascuno degli esercizi 2023-2025;
  - e. il prospetto dimostrativo del rispetto dei vincoli di indebitamento;
  - f. il prospetto delle spese previste per l'utilizzo di contributi e trasferimenti da parte di organismi comunitari e internazionali, per ciascuno degli esercizi 2023-2025;
  - g. il prospetto delle spese previste per lo svolgimento delle funzioni delegate dalle regioni per ciascuno degli esercizi 2023-2025;
  - h. il prospetto degli equilibri di bilancio secondo lo schema allegato al D. Lgs. n.118/2011;
4. di approvare la nota integrativa redatta secondo le modalità di cui all'art. 11, comma 5, lett. g) del D. Lgs. n. 118/2011 e secondo le indicazioni di cui al punto 9.11 dell'allegato 4/1 al predetto D. Lgs. n.118/2011, (all. doc. 2);
5. di approvare il "Piano degli indicatori e dei risultati attesi di bilancio", di cui all'articolo 18-bis, del D. Lgs. n. 118/2011, con riferimento al Bilancio 2023-2025, secondo gli schemi di cui all'allegato 1 al D.IM Interno del 22/12/2015 (all. doc. 3);
6. di prendere atto, ai sensi dell'art. 172, comma 1, lett. d) del D. lgs. 267/2000, della tabella relativa ai parametri di riscontro della situazione di deficitarietà strutturale, approvati Decreto interministeriale Ministero Interno e Ministero Economia del 28/12/2018, approvata con deliberazione di Consiglio Comunale n. 29 del 13.06.2022, avente ad oggetto: "Rendiconto della gestione per l'esercizio 2021 ai sensi dell'art. 227 del d.lgs. 267/2000. Approvazione. " (all. doc. 4);
7. di prendere atto, ai sensi dell'art. 172, comma 1, lett. a) del D. lgs. 267/2000, dell'elenco degli indirizzi internet di pubblicazione del rendiconto della gestione, del bilancio consolidato deliberati e relativi al penultimo esercizio antecedente quello cui si riferisce il bilancio di previsione, dei rendiconti e dei bilanci consolidati delle unioni di comuni e dei soggetti considerati nel gruppo "amministrazione pubblica" di cui al principio applicato del bilancio consolidato allegato al D. Lgs. n. 118/2011, relativi al penultimo esercizio antecedente quello cui il bilancio si riferisce. Tali indirizzi saranno pubblicati sul sito internet del Comune di Manfredonia e riportati nei siti internet dei singoli enti e riepilogati negli atti dell'ente;

8. di dare atto che nelle more della definizione delle nuove tariffe TARI per l'esercizio 2023 di approvare in via provvisoria le tariffe Tari 2023, confermando quelle del 2022, consentendo, da un lato, il mantenimento nel presente bilancio delle previsioni di entrata e spesa e dall'altro il posticipo della valutazione definitiva in materia di PEF del Servizio di Igiene Urbana e delle conseguenti tariffe per la gestione della TARI, con ampia riserva di apportare all'esito, ove necessario, le conseguenti variazioni ai sensi di legge;
9. di dare atto che il Bilancio di previsione finanziario 2023-2025 è stato redatto in coerenza al Documento unico di programmazione 2023 - 2025, approvato con Deliberazione di Consiglio Comunale n. n. 67 del 18.10.2022, esecutiva ai sensi di legge, in conformità a quanto stabilito da tutta la normativa vigente di finanza pubblica (all. doc. 5);
10. di dare atto che le previsioni di competenza, nonché di cassa per il primo anno, di cui al Bilancio di previsione finanziario 2023-2025, assicurano il rispetto del pareggio finanziario, nonché di tutti gli equilibri complessivi finanziari di bilancio prescritti dall'ordinamento contabile di riferimento (aventi fonte nei d.lgs. n. 118/2011 e n. 267/2000, nonché, da ultimo, dall'art. 1, comma 821, della legge n. 145/2018) e le altre norme di finanza pubblica che pongono limiti, qualitativi o quantitativi, all'accensione di mutui o al ricorso ad altre forme di indebitamento;
11. di trasmettere, per il tramite del dirigente del Settore Economico Finanziario, la relativa deliberazione all'organo di revisione economico finanziaria per la resa del relativo parere;
12. di dichiarare il presente provvedimento immediatamente eseguibile ai sensi dell'art. 134, comma 4 del D. Lgs. n. 267/2000, stante l'urgenza di procedere con l'approvazione del Bilancio entro i termini di legge.



## Estremi della Proposta

Proposta Nr. **2023 / 69**

Ufficio Proponente: **4.1 CONTABILITÀ GENERALE**

Oggetto: **APPROVAZIONE NOTA DI AGGIORNAMENTO AL DUP 2023-2025, E SCHEMA DI BILANCIO DI PREVISIONE FINANZIARIO 2023-2025 E SUOI ALLEGATI.**

## Parere Tecnico

Ufficio Proponente (4.1 CONTABILITÀ GENERALE)

In ordine alla regolarità tecnica della presente proposta, ai sensi dell'art. 49, comma 1, TUEL - D.Lgs. n. 267 del 18.08.2000, si esprime parere FAVOREVOLE.

Sintesi parere: Parere Favorevole

Data 13/03/2023

Il Responsabile di Settore  
F.to Maricarmen Distante

## Parere Contabile

In ordine alla regolarità contabile della presente proposta, ai sensi dell'art. 49, comma 1, TUEL - D.Lgs. n. 267 del 18.08.2000, si esprime parere FAVOREVOLE.

Sintesi parere: Parere Favorevole

Data 13/03/2023

Responsabile del Servizio Finanziario  
F.to Maricarmen Distante





## CITTA' DI MANFREDONIA

Provincia di Foggia  
COLLEGIO REVISORI DEI CONTI

### Verbale n. 24 del 08/03/2023

L'anno 2023 il giorno 8 del mese di marzo alle ore 08.15 si è riunito, in videoconferenza, il Collegio dei Revisori del Comune di Manfredonia, con il collegamento dei componenti nominati con la deliberazione di Consiglio Comunale n. 44 del 15.07.2022, immediatamente esecutiva, che di seguito si riportano:

- Dott. Angelo Pedone *Presidente*
- Dott. Michele Marinelli *Componente*
- Dott. Michele Mastrogiacomo *Componente*

Il Presidente, riscontrato il collegamento dell'intero Collegio, dichiara la seduta valida ed atta a deliberare.

Il Collegio è stato convocato per discutere il seguente ordine del giorno:

1. **Richiesta parere su Proposta di deliberazione di Consiglio Comunale n. 8/2023 avente ad oggetto: "Conferma per l'anno 2023 delle aliquote e detrazioni relative all'imposta municipale propria (IMU) stabilite per l'anno 2022" adottata con deliberazione di G.C. n. 26 del 16/02/2023;**  
**Richiesta parere su Proposta di deliberazione di Consiglio Comunale n. 9/2023 avente ad oggetto "Conferma tariffe TARI deliberate per l'anno 2022 per il ciclo di programmazione 2023-2025" adottata con deliberazione di G.C. n. 27 del 16/02/2023;**  
**Richiesta parere su Proposta di deliberazione di Consiglio Comunale n. 10/2023 avente ad oggetto "Programma triennale OO.PP. 2023-2025 – Elenco annuale 2023" adottato con deliberazione di G.C. n. 22 del 13/02/2023;**  
**Richiesta parere su Proposta di deliberazione di Consiglio Comunale n. 11/2023 avente ad oggetto "Piano delle alienazioni e valorizzazioni immobiliari per il triennio 2023 – 2025", adottato con deliberazione di G.C. n. 19 del 03/03/2023";**  
**Richiesta parere su Proposta di deliberazione di Consiglio Comunale n. 13/2023 avente ad oggetto "Art. 172, comma 1, lett. b) del D. Lgs. 267/2000. Aree e fabbricati da destinare alla residenza, alle attività produttive e terziarie. Determinazione prezzo di cessione", adottato con deliberazione di G.C. n. 31 del 16/02/2023;**  
**Richiesta parere su Proposta di deliberazione di Consiglio Comunale n. 14/2023 avente ad oggetto "Conferma addizionale comunale IRPEF anno 2023";**  
**Richiesta parere su Proposta di deliberazione di Consiglio Comunale n. 15/2023 avente ad oggetto "Programma biennale di fornitura di beni e servizi 2023 – 2024", adottata con deliberazione di G.C. n. 33 del 24/02/2023;**  
**Richiesta parere su Proposta di deliberazione di Consiglio Comunale n. 16/2023 avente ad oggetto "Determinazione valori indicativi aree fabbricabili ai fini IMU annualità 2023. art. 14 regolamento comunale per l'applicazione dell'imposta IUC", adottata con deliberazione di G.C. n. 41 del 28/02/2023.**
2. **Varie ed eventuali.**

**Per il 1° punto all'O.d.G.**

Il Presidente riferisce che il Collegio con diverse richieste ha ricevuto "brevi manu" in data successive e diverse la richiesta di parere sui provvedimenti propedeutici alla programmazione economico finanziaria per il triennio 2023-2025, come elencati nell'ordine del giorno del presente verbale.



## CITTA' DI MANFREDONIA

Provincia di Foggia  
COLLEGIO REVISORI DEI CONTI

Il Presidente riferisce che le attività di esame e verifica della documentazione trasmessa ed acquisita dall'albo pretorio dell'Ente è stata effettuata dal collegio in forma congiunta e disgiunta.

il Presidente rammenta che il parere dell'organo, nella materia di cui alla lettera b) comma 1, dell'articolo 239, e in particolare per quanto attiene *"all'applicazione dei tributi locali"* sia da intendersi riferito alle proposte di regolamento di applicazione dei tributi stessi ivi comprese le proposte degli atti di determinazione, riduzione, agevolazioni o esenzioni, delle aliquote o tariffe che, secondo la rispettiva previsione normativa, debbano essere adottati con regolamento ai sensi dell'articolo 52 del decreto legislativo 15 dicembre 1997, n.446 e non a qualsiasi atto appartenente alla competenza consiliare in tale materia (cfr. parere del 25/09/2014 Ministero Interno).

Il Collegio prende atto che il Consiglio Comunale con la deliberazione n. 67 del 18/10/2022 ha approvato il Documento Unico di Programmazione (DUP) periodo 2023-2025, ai sensi di quanto previsto dall'art. 170, comma 1, D. Lgs. n. 267/2000. Questo Collegio ha espresso il proprio parere con verbale n. 4/2022.

Il Collegio prende atto che risultano approvati e pubblicati, i seguenti atti in materia tributaria e tariffaria:

- deliberazione di Giunta Comunale n. 227 del 20/12/2023 avente ad oggetto *"Esercizio finanziario 2023 - Anticipazione di tesoreria per l'esercizio 2023"*;
- deliberazione di Giunta Comunale n. 8 del 19/01/2023 avente ad oggetto *"Fondo di garanzia debiti commerciali esercizio 2023"*;
- deliberazione di Giunta Comunale n. 19 del 03/02/2023 avente ad oggetto *"Piano delle alienazioni immobiliari anno 2023 - Proposta al Consiglio Comunale"*;
- deliberazione di Giunta Comunale n. 22 del 13/02/2023 avente ad oggetto *"Adozione, ai sensi dell'art. 21 del d. lgs. 18/04/2016 n. 50 e s.m.i., dello schema di programma triennale dei lavori pubblici 2023-2025, dell'elenco annuale riferito all'esercizio 2023 e del programma biennale di beni e servizi 2023/2024"*;
- deliberazione di Giunta Comunale n. 23 del 13/02/2023 avente ad oggetto *"Destinazione proventi Codice della Strada per l'anno 2023 ai sensi dell'art. 208 del D. Lgs n. 285/92"*;
- deliberazione di Giunta Comunale n. 25 del 16/02/2023 avente ad oggetto *"Servizi pubblici a domanda individuale. Determinazione delle tariffe, contribuzione e individuazione del tasso di copertura dei costi di gestione per l'anno 2023"*;
- deliberazione di Giunta Comunale n. 26 del 16/02/2023 avente ad oggetto *"Conferma per l'anno 2023 delle aliquote e detrazioni relative all'imposta municipale propria (IMU) stabilite per l'anno 2022"*;
- deliberazione di Giunta Comunale n. 27 del 16/02/2023 avente ad oggetto *"Conferma tariffe tari deliberate per l'anno 2022 per il ciclo di programmazione 2023-2025"*;
- deliberazione di Giunta Comunale n. 28 del 16/02/2023 avente ad oggetto *"Canone Unico Patrimoniale. Approvazione Tariffe 2023"*;
- Deliberazione di Giunta Comunale n. 29 del 16/02/2023 avente ad oggetto *"Adozione del piano triennale dei fabbisogni del personale 2023 - 2025"*;
- deliberazione di Giunta Comunale n. 30 del 16/02/2023 avente ad oggetto *"Indirizzi per l'occupazione di suolo pubblico a seguito della approvazione della legge 29/12/2022, n.197 (art.1, comma 815). Proroga delle disposizioni di cui al Regolamento transitorio approvato con D.C.S. n.26 del 02/05/2021"*;



## **CITTA' DI MANFREDONIA**

*Provincia di Foggia*  
**COLLEGIO REVISORI DEI CONTI**

- deliberazione di Giunta Comunale n. 31 del 16/02/2023 avente ad oggetto "Art. 172, comma 1, lett. b) del d.lgs. 267/2000. Aree e fabbricati da destinare alla residenza, alle attività produttive e terziarie. determinazione prezzo di cessione";
- deliberazione di Giunta Comunale n. 32 del 16/02/2023 avente ad oggetto "Atto di indirizzo sdemanializzazione aree lungomare e costituzione parcheggi su aree demaniali";
- deliberazione di Giunta Comunale n. 33 del 24/02/2023 avente ad oggetto "Programma biennale di forniture e servizi 2023 – 2024 – Adozione;
- deliberazione di Giunta Comunale n. 34 del 24/02/2023 avente ad oggetto "Disciplina del Canone unico patrimoniale legge 160/2019. Atto di indirizzo tariffe 2023";
- deliberazione di Giunta Comunale n. 38 del 24/02/2023 avente ad oggetto "Fondo rischi contenzioso 2023-2025";
- deliberazione di Giunta Comunale n. 40 del 24/02/2023 avente ad oggetto "Servizio mensa per le Scuole dell'infanzia statale A.S. 2023 – 2024. Atto di indirizzo";
- deliberazione di Giunta Comunale n. 41 del 28/02/2023 avente ad oggetto "Determinazione valori indicativi aree fabbricabili ai fini IMU – annualità 2023. Art.14 Regolamento comunale per l'applicazione dell'imposta IUC";
- deliberazione di Giunta Comunale n. 42 del 28/02/2023 avente ad oggetto "Disciplina del Canone unico patrimoniale legge 160/2019. Modifica coefficienti occupazione suolo pubblico per pubblici esercizi e distributori di carburanti su aree pubbliche";
- deliberazione di Giunta Comunale n. 43 del 28/02/2023 avente ad oggetto "Ricognizione tariffe e contribuzioni dei vari servizi e prestazioni erogati dall'ente – Anno 2023".

Il Collegio ha preso atto delle Proposte Consiliari trasmesse che di seguito si elencano:

- Proposta di deliberazione di Consiglio Comunale n. 8/2023 avente ad oggetto: "Conferma per l'anno 2023 delle aliquote e detrazioni relative all'imposta municipale propria (IMU) stabilite per l'anno 2022" adottata con deliberazione di G.C. n. 26 del 16/02/2023;
- Proposta di deliberazione di Consiglio Comunale n. 9/2023 avente ad oggetto "Conferma tariffe TARI deliberate per l'anno 2022 per il ciclo di programmazione 2023-2025" adottata con deliberazione di G.C. n. 27 del 16/02/2023;
- Proposta di deliberazione di Consiglio Comunale n. 10/2023 avente ad oggetto "Programma triennale OO.PP. 2023-2025 – Elenco annuale 2023" adottato con deliberazione di G.C. n. 22 del 13/02/2023;
- Proposta di deliberazione di Consiglio Comunale n. 11/2023 avente ad oggetto "Piano delle alienazioni e valorizzazioni immobiliari per il triennio 2023 – 2025", adottato con deliberazione di G.C. n. 19 del 03/03/2023";
- Proposta di deliberazione di Consiglio Comunale n. 13/2023 avente ad oggetto "Art. 172, comma 1, lett. b) del D. Lgs. 267/2000. Aree e fabbricati da destinare alla residenza, alle attività produttive e terziarie. Determinazione prezzo di cessione", adottato con deliberazione di G.C. n. 31 del 16/02/2023;
- Proposta di deliberazione di Consiglio Comunale n. 14/2023 avente ad oggetto "Conferma addizionale comunale IRPEF anno 2023";
- Proposta di deliberazione di Consiglio Comunale n. 15/2023 avente ad oggetto "Programma biennale di fornitura di beni e servizi 2023 – 2024", adottata con deliberazione di G.C. n. 33 del 24/02/2023;



## **CITTA' DI MANFREDONIA**

### *Provincia di Foggia* **COLLEGIO REVISORI DEI CONTI**

- Proposta di deliberazione di Consiglio Comunale n. 16/2023 avente ad oggetto "Determinazione valori indicativi aree fabbricabili ai fini IMU annualità 2023. art. 14 regolamento comunale per l'applicazione dell'imposta IUC", adottata con deliberazione di G.C. n. 41 del 28/02/2023;

Il Collegio ha esaminato la succitata documentazione e le carte di lavoro trasmesse, operando nel rispetto della seguente normativa:

- Statuto e Regolamento di contabilità dell'ente;
- Regolamento generale delle entrate tributarie comunali;
- D.lgs. 18 agosto 2000, n. 267 «Testo unico delle leggi sull'ordinamento degli enti locali» ed in particolare dell'art. 151 e dell'art. 239 comma 1, lett. b, punto 1;
- D.lgs. 23 giugno 2011 n.118 "Disposizioni in materia di armonizzazione dei sistemi contabili e degli schemi di bilancio delle Regioni, degli enti locali e dei loro organismi, a norma degli articoli 1 e 2 della legge 5 maggio 2009, n. 42";
- Principi contabili generali ed applicati ed in particolare "Principio contabile applicato concernente la programmazione" allegato al succitato D. Lgs. 118/2011;
- Principi di vigilanza e controllo dell'organo di revisione degli enti locali approvati dal Consiglio nazionale dei dottori commercialisti e degli esperti contabili.

Il Collegio preso atto della seguente normativa specifica:

- art. 1, commi 3 e 3-bis, del decreto legislativo 28 settembre 1998, n. 360, come modificati dall'articolo 1, comma 142, della legge 27 dicembre 2006, n. 296 (legge finanziaria 2007), e l'art. 1, comma 11, del decreto legge 13 agosto 2011, n. 138, convertito con modificazioni dalla legge 14 settembre 2011, n. 148, e s.m.i., in materia di addizionale comunale IRPEF;
- la normativa in materia di IUC e di IMU;

Il Collegio, osservato che in relazione alla congruità, coerenza ed attendibilità contabile delle previsioni, quanto segue:

- Con riferimento ai regolamenti ed aliquote per l'addizionale comunale IRPEF, IMU e valori aree fabbricabili non risultano evidenziate modifiche, pertanto sono in sostanziale continuità con quanto già previsto nell'esercizio precedente;
- Con riferimento ai regolamenti e Tariffe TARI non risultano evidenziate modifiche, pertanto sono in sostanziale continuità con quanto già previsto nell'esercizio precedente;
- Con riferimento alla manovra tariffaria non risultano evidenziate modifiche, pertanto sono in sostanziale continuità con quanto già previsto nell'esercizio precedente;
- Con riferimento al piano del personale risulta in linea con le disponibilità finanziarie dell'Ente e comunque condizionate alla autorizzazione di COSFEL a cui è stata trasmessa la relativa programmazione;
- Con riferimento alla programmazione triennale delle opere pubbliche e del piano biennale delle forniture di beni e servizi, risultano in linea con quanto adottato dalla Giunta Comunale e non risultano comunicate a questo collegio osservazioni da parte di terzi ai documenti pubblicati sul profilo del committente.

Il Collegio dei revisori, tenuto conto:



## CITTA' DI MANFREDONIA

Provincia di Foggia  
COLLEGIO REVISORI DEI CONTI

- che lo schema di bilancio di previsione finanziario per il triennio 2023-2025 dovrà essere coerente con i provvedimenti di programmazione proposti;
- delle proposte di regolamento e tariffe tributarie succitate;
- dei pareri favorevoli di regolarità tecnica, ex art. 49 del TUEL, resi dai dirigenti sui singoli provvedimenti innanzi elencati.
- dei pareri favorevoli di regolarità contabile, ex art. 49 del TUEL, resi dal dirigente del Settore Finanziario, sui singoli provvedimenti innanzi elencati.

Il Collegio dei Revisori, per tutto quanto innanzi richiamato ed osservato

### ESPRIME PARERE FAVOREVOLE

Sulle seguenti proposte:

1. Proposta di deliberazione di Consiglio Comunale n. 8/2023 avente ad oggetto: *“Conferma per l’anno 2023 delle aliquote e detrazioni relative all’imposta municipale propria (IMU) stabilite per l’anno 2022”* adottata con deliberazione di G.C. n. 26 del 16/02/2023;
2. Proposta di deliberazione di Consiglio Comunale n. 9/2023 avente ad oggetto *“Conferma tariffe TARI deliberate per l’anno 2022 per il ciclo di programmazione 2023-2025”* adottata con deliberazione di G.C. n. 27 del 16/02/2023;
3. Proposta di deliberazione di Consiglio Comunale n. 10/2023 avente ad oggetto *“Programma triennale OO.PP. 2023-2025 – Elenco annuale 2023”* adottato con deliberazione di G.C. n. 22 del 13/02/2023;
4. Proposta di deliberazione di Consiglio Comunale n. 11/2023 avente ad oggetto *“Piano delle alienazioni e valorizzazioni immobiliari per il triennio 2023 – 2025”*, adottato con deliberazione di G.C. n. 19 del 03/03/2023”;
5. Proposta di deliberazione di Consiglio Comunale n. 13/2023 avente ad oggetto *“Art. 172, comma 1, lett. b) del D. Lgs. 267/2000. Aree e fabbricati da destinare alla residenza, alle attività produttive e terziarie. Determinazione prezzo di cessione”*, adottato con deliberazione di G.C. n. 31 del 16/02/2023;
6. Proposta di deliberazione di Consiglio Comunale n. 14/2023 avente ad oggetto *“Conferma addizionale comunale IRPEF anno 2023”*;
7. Proposta di deliberazione di Consiglio Comunale n. 15/2023 avente ad oggetto *“Programma biennale di fornitura di beni e servizi 2023 – 2024”*, adottata con deliberazione di G.C. n. 33 del 24/02/2023;
8. Proposta di deliberazione di Consiglio Comunale n. 16/2023 avente ad oggetto *“Determinazione valori indicativi aree fabbricabili ai fini IMU annualità 2023. art. 14 regolamento comunale per l’applicazione dell’imposta IUC”*, adottata con deliberazione di G.C. n. 41 del 28/02/2023.

Il Collegio invita l’Ente alla definizione dello schema di Bilancio di previsione Finanziario per il triennio 2023-2025 in coerenza con gli indirizzi strategici ed operativi approvati nel Documento unico di programmazione e con la manovra tributaria e tariffaria di cui ai succitati provvedimenti.

**Per il 2° punto all’O.d.G.**



## **CITTA' DI MANFREDONIA**

*Provincia di Foggia*  
**COLLEGIO REVISORI DEI CONTI**

Il Presidente, non essendoci null'altro da deliberare, alle ore 12.10, chiude il verbale e dichiarata conclusa la seduta, dopo aver redatto, letto, approvato e sottoscritto il presente verbale.

<b><i>Il collegio dei Revisori</i></b>	<b><i>Firma per esteso</i></b>
<i>Dott. Angelo Pedone – Presidente</i>	<i>firmato digitalmente</i>
<i>Dott. Michele Marinelli – Componente</i>	<i>firmato digitalmente</i>
<i>Dott. Michele Mastrogiacomo – Componente</i>	<i>firmato digitalmente</i>

**NOTA INTEGRATIVA AL BILANCIO DI PREVISIONE  
2023-2025**

## SOMMARIO

2	PREMESSA	Pag. 4
3	QUADRO GENERALE	Pag. 5
4	PARTE PRIMA	Pag. 6
4.1	Strumenti di programmazione	Pag. 7
4.2	Quadro generale riassuntivo degli equilibri	Pag. 8
4.3	Equilibrio di Bilancio - parte corrente	Pag. 9
4.4	Il Fondo pluriennale vincolato	Pag. 10
4.5	Equilibrio di Bilancio - parte capitale	Pag. 11
4.6	L'equilibrio del Bilancio finale	Pag. 12
4.7	Risultato di amministrazione presunto - Quadro riassuntivo	Pag. 13
4.7.1	Risultato di amministrazione presunto - Quadro analitico	Pag. 14
4.8	Capacita' di indebitamento	Pag. 15
5	PARTE SECONDA - ENTRATE	Pag. 16
5.1	Analisi per titoli	Pag. 17
5.1.1	Analisi per titoli - Trend Storico	Pag. 18
5.1.2	Analisi per titoli - Trend Storico Accertamenti	Pag. 19
5.2	TITOLO I - Le Entrate Tributarie	Pag. 20
5.2.1	Trend storico previsioni	Pag. 21
5.2.2	Trend Storico Assestato/Accertato Titolo I	Pag. 22
5.2.3	Analisi di alcune Tipologie: Imu, Tari, Addizionale IRPEF, FSC	Pag. 23
5.3	TITOLO II - Le Entrate da Trasferimenti Correnti	Pag. 25
5.3.1	Trend storico previsioni	Pag. 26
5.3.2	Trend Storico Assestato/Accertato Titolo II	Pag. 27
5.3.3	Analisi di alcune tipologie: Contr. ordinari dello Stato, Contr. correnti dalla regione, Contr. da organismi comunitari ed internazionali	Pag. 28
5.4	TITOLO III - Le Entrate Extratributarie	Pag. 30
5.4.1	Trend storico previsioni	Pag. 31
5.4.2	Trend Storico Assestato/Accertato Titolo III	Pag. 32
5.4.3	Analisi di alcune tipologie di Entrate: Servizi dell'ente, Sanzioni Amministrative e proventi beni dell'ente, Violazione codice della strada	Pag. 33
5.5	TITOLO IV - Le Entrate in Conto Capitale	Pag. 35
5.5.1	Trend storico previsioni	Pag. 36
5.5.2	Trend Storico Assestato/Accertato Titolo IV	Pag. 37
5.5.3	Analisi di alcune tipologie: Trasferimenti di capitale dallo Stato, Trasferimenti di capitale dalla regione e da altri enti del settore pubblico, Alienazioni di Beni Patrimoniali	Pag. 38
5.5.4	Contributo per permesso di costruire	Pag. 39
5.6	TITOLO V - Entrate da riduzione di attività finanziarie	Pag. 40
5.6.1	Trend storico previsioni	Pag. 41
5.6.2	Trend Storico Assestato/Accertato Titolo V	Pag. 42
5.7	TITOLO VI - Accensioni prestiti	Pag. 43
5.7.1	Trend storico previsioni	Pag. 44
5.7.2	Trend Storico Assestato/Accertato Titolo VI	Pag. 45
5.8	TITOLO VII - Anticipazioni da istituto tesoriere	Pag. 46
5.8.1	Trend storico previsioni	Pag. 47
5.8.2	Trend Storico Assestato/Accertato Titolo VII	Pag. 48
5.9	TITOLO IX - Entrate per conto terzi e partite di giro	Pag. 49
5.9.1	Trend storico previsioni	Pag. 50
5.9.2	Trend Storico Assestato/Accertato Titolo IX	Pag. 51
6	PARTE TERZA - SPESA	Pag. 52
6.1	Analisi per titoli	Pag. 53
6.1.1	Analisi per titoli - Trend storico	Pag. 54



6.1.2	Analisi per titoli - Trend storico impegni	Pag. 55
6.2	TITOLO I - Spese correnti	Pag. 56
6.2.1	Spese correnti per macroaggregati	Pag. 57
6.2.2	Spese correnti per missioni	Pag. 58
6.3	Approfondimento su alcune voci di spesa	Pag. 60
6.4	Il Fondo Crediti Dubbia Esigibilità	Pag. 61
6.5	Fondi e accantonamenti	Pag. 65
6.5.1	Fondo di riserva e Fondo di riserva di cassa	Pag. 66
6.5.2	Fondo di accantonamento TFM, Rischi contenzioso, passività potenziali	Pag. 67
6.5.3	Fondo garanzie debiti commerciali	Pag. 68
6.6	TITOLO II - Spese in conto capitale	Pag. 69
6.6.1	Spese in c/capitale per macroaggregati	Pag. 70
6.6.2	Spese in c/capitale per missioni	Pag. 71
6.7	TITOLO V - Chiusura anticipazione da istituto tesoriere	Pag. 72
6.8	TITOLO IV - Rimborso di prestiti	Pag. 73
6.9	TITOLO VII - Spese per conto terzi e partite di giro	Pag. 74
7	PARTE QUARTA	Pag. 75
7.1	Enti ed organismi strumentali e partecipazioni possedute	Pag. 76
7.2	I Servizi Erogati: Caratteristiche	Pag. 77
7.3	Piano Nazionale Ripresa e Resilienza (P.N.R.R.) e Piano Nazionale Complementare (P.N.C.)	Pag. 78
7.3.1	Risorse del P.N.R.R. dell'Ente	Pag. 79

## 2 PREMESSA

La presente Nota Integrativa al Bilancio di Previsione è redatta ai sensi di quanto previsto al punto 9.11 del principio contabile applicato concernente la programmazione e il bilancio Allegato 4/1 al D.lgs.118/2011 e ai sensi dell'art.11 comma 5 dello stesso decreto legislativo.

La Nota Integrativa è una relazione esplicativa dei contenuti del bilancio di previsione, al fine di rendere chiara e comprensiva la lettura dello stesso. Il documento analizza alcuni dati, illustrando le ipotesi assunte ed, in particolare, i criteri adottati nella determinazione dei valori del bilancio di previsione.

Al fine di rendere più efficace la trattazione, il documento si articola in quattro parti:

- La prima, dedicata alla illustrazione del bilancio nelle sue risultanze generali e nella valutazione dei relativi equilibri;
- La seconda, dedicata all'apprezzamento analitico delle componenti dell'entrata e della spesa, con riferimento alle nuove modalità di rappresentazione previste dal D.Lgs.118/2011;
- La terza, relativa agli enti ed organismi strumentali e alle partecipazioni.
- La quarta, relativa all'analisi economico-finanziaria dei servizi erogati dal nostro ente.

### 3 QUADRO GENERALE

Approvata dal Consiglio dei Ministri del 4 novembre 2022 la relazione al Parlamento e la **NADEF 2023**, la Nota di aggiornamento al DEF, con i valori aggiornati, tendenziali e programmatici, di finanza pubblica e del quadro macroeconomico in vista dell'ok alla Legge di Bilancio 2023.

Il Governo ha anche ratificato la relazione sull'evasione e un aggiustamento di bilancio, con un resoconto finale che fissa per il 2023 il **rapporto tra deficit e PIL in salita al 4,5%** e libera altri **21 miliardi per la manovra finanziaria 2023**.

#### NADEF 2023, COSA PREVEDE

Tesoretto da **9,5 miliardi di euro per famiglie e imprese contro il caro bollette**, pressing sul [PNRR](#) e a lavoro per un **Bilancio 2023** che punti prioritariamente alla  **riforma pensioni, taglio alle tasse, al restyling di Superbonus e Reddito di Cittadinanza**.

Il Consiglio dei Ministri del 4 novembre 2022 **ha approvato delle modifiche** alla NADEF 2023 già ratificata dall'ex Governo il 28 settembre 2022 e ora di nuovo rimaneggiata. Il provvedimento, che va ad aggiornare il [DEF 2022](#), riesce a sbloccare un totale di **21 miliardi di euro**, da destinare principalmente al contrasto alla crisi energetica. Quella approvata è la NADEF che definiamo "2023" ma in realtà è relativa ai mesi a cavallo tra il 2022 e il 2023 ed è uno dei passaggi propedeutici alla redazione della Manovra dell'anno successivo, questa volta della Legge di Bilancio 2023. Si tratta di un documento che il Governo italiano presenta alle Camere ogni anno per aggiornare le **previsioni economiche e finanziarie**, appunto, del DEF (Documento di Economia e Finanza).

Di seguito i punti salienti della NaDEF:

1. Crescita lieve del PIL nel 2022 rivista al rialzo, da 3,3% a 3,7%, mentre quella per il 2023 è stata ridotta dallo 0,6 allo 0,3. Le previsioni per i due anni successivi sono invece rimaste invariate, all'1,8% e all'1,5%;
2. Deficit in discesa grazie alle nuove stime più ottimistiche rispetto ai dati dello scorso mese, il Governo è riuscito a recuperare circa **21 miliardi di euro**. Infatti, la NADEF fissa il deficit programmatico per il 2022 al 5,6% del PIL (dal 5,1% tendenziale), con una discesa progressiva al 4,5% nel 2023, al 3,7% nel 2024 e 3% nel 2025. Questi dati permettono al Governo di **recuperare fondi** e risorse che saranno spesi tutti per **contrastare il caro energia**;
3. **il Decreto Aiuti quater** che verrà approvato entro dicembre sarà di circa 9,5 miliardi e coprirà, per la maggior parte, pari a 5-6 miliardi, il caro bollette per il mese di dicembre, mentre il resto servirà ad anticipare risorse per il prossimo anno. Il provvedimento dovrebbe prorogare fino a fine anno i **crediti di imposta per le imprese energivore** e il **taglio delle accise sulla benzina**.
4. Il Governo ha confermato che un forte impegno sarà anche dedicato all'attuazione del Piano nazionale di ripresa e resilienza ([PNRR](#)), da cui dipendono ingenti investimenti per rilanciare la crescita sostenibile dell'economia italiana.
5. Il Governo ha anche sottolineato che il lavoro di predisposizione della **Legge di Bilancio 2023** ha sottolineato che si arriveranno a utilizzare fino a **30 miliardi di euro per contrastare l'aumento dei costi dell'energia**. Si procederà togliendo risorse da misure che non hanno funzionato e le dirotteranno su altri interventi di sostegno e rilancio per l'economia del Paese. I tagli dove verranno fatti sono i settori edilizio (Superbonus al 90%) e di assistenza (Reddito di cittadinanza). Questi tagli garantirebbero al Governo di avere più risorse a disposizione contro il caro energia, l'aumento dell'inflazione e per sostenere la riforma delle pensioni.
6. previsto lo **Scostamento di Bilancio** con la relazione gli obiettivi programmatici sono fissati a **4,5 milioni nel 2023, 3,7 milioni nel 2024 e 3 milioni nel 2025**. Rispetto alla previsione tendenziale questo comporta un margine di risorse da utilizzare di **21 miliardi per il 2023 e di 2,4 miliardi per il 2024**. La relazione dà conto dell'extra gettito di **9,1 miliardi per il 2022**.

## PARTE PRIMA

La prima parte ha carattere generale ed illustra il bilancio nelle risultanze generali, gli strumenti di programmazione e gli equilibri di bilancio.

#### **4.1 Strumenti di programmazione**

La presente Nota Integrativa si propone di descrivere i valori finanziari più significativi dello schema di bilancio di previsione scaturiti dall'applicazione dei principi contabili generali ed applicati della contabilità pubblica armonizzata, motivando gli eventuali scostamenti con particolare riferimento all'impatto sugli equilibri finanziari e di bilancio ed è redatta seguendo, dal punto di vista sostanziale e formale, il contenuto disposto dal Legislatore nel principio contabile 4/1 punto 9.11.1.

## 4.2 Quadro generale riassuntivo degli equilibri

Per meglio comprendere le soluzioni adottate, si procede alla presentazione del bilancio articolando il suo contenuto in sezioni e verificando, all'interno di ciascuna di esse, se sussiste l'equilibrio tra "fonti" ed "impieghi" in grado di assicurare all'Ente il perdurare di quelle situazioni di equilibrio monetario e finanziario indispensabili per una corretta gestione. Si tratta di un'analisi di particolare interesse che tende ad evidenziare l'esistenza di eventuali squilibri dei risultati intermedi e la loro riconciliazione con le specifiche deroghe vigenti in materia.

A tal fine si procederà a suddividere il bilancio in tre principali partizioni, in particolare tratteremo nell'ordine:

- A) Parte corrente;
- B) Parte capitale;
- C) Attività finanziaria

Nella tabella seguente vengono riportati, per una lettura integrata, i risultati parziali e totali di ciascuna delle tre parti richiamate, ottenuti come differenza tra entrate e spese relative, mentre ai paragrafi successivi si rinvierà l'analisi dettagliata di ciascuno di essi dai quali si evince il rispetto di tutti gli equilibri.

Di norma, queste tre suddivisioni della gestione di competenza riportano una situazione di pareggio, dove gli stanziamenti di entrata finanziano interamente le previsioni di uscita. In circostanze particolari, invece, i risultati del bilancio di parte corrente e del bilancio di parte capitale possono riportare, rispettivamente, un avanzo e un disavanzo dello stesso importo, fermo restando il mantenimento del pareggio generale di bilancio.

La situazione appena prospettata si verifica quando l'amministrazione decide di finanziare parzialmente le spese di parte capitale con un'eccedenza di risorse correnti (situazione economica attiva); questo, in altri termini, significa avere scelto di ricorrere ad una autentica forma di autofinanziamento delle spese in conto capitale. In questo caso, il risparmio di spese correnti produce un surplus di risorse che permette all'ente di espandere gli investimenti senza dover ricorrere a mezzi di terzi a titolo oneroso (mutui passivi).

EQUILIBRI DI BILANCIO		COMPETENZA ANNO		
		2023	2024	2025
<b>A) Equilibrio di parte corrente</b>	(+)	0,00	0,00	0,00
<b>B) Equilibrio di parte capitale</b>	(+)	0,00	0,00	0,00
<b>C) Variazioni di attività finanziaria e di crediti di breve e medio/lungo termine</b>	(+)	0,00	0,00	0,00
<b>EQUILIBRIO FINALE</b>	<b>(A+B+C)</b>	0,00	0,00	0,00

### 4.3 Equilibrio di Bilancio - parte corrente

L'equilibrio di parte corrente in termini di competenza finanziaria si realizza tra:

- le spese correnti incrementate dalle spese per trasferimenti in conto capitale e della quota delle rate di ammortamento dei mutui e altri prestiti (con l'esclusione dei rimborsi anticipati);
- le entrate correnti costituite dai primi tre titoli d'entrata incrementate dai contributi destinati ai rimborso dei prestiti, dal FPV di parte corrente e dall'utilizzo dell'avanzo di competenza di parte corrente

Nella tabella seguente vengono evidenziate le varie componenti dell'entrata e della spesa che concorrono al suo risultato finale.

EQUILIBRIO DI PARTE CORRENTE		COMPETENZA ANNO		
		2023	2024	2025
Fondo di cassa all'inizio dell'esercizio		63.910.404,45		
A) Fondo pluriennale vincolato per spese correnti	(+)	583.126,20	0,00	0,00
AA) Recupero disavanzo di amministrazione esercizio precedente	(-)	2.834.428,64	2.026.510,81	2.026.510,81
B) Entrate titoli 1.00 - 2.00 - 3.00	(+)	68.931.057,04	65.083.046,04	64.733.046,04
<i>di cui per estinzione anticipata di prestiti</i>		0,00	0,00	0,00
C) Entrate Titolo 4.02.06 - Contributi agli investimenti direttamente destinati al rimborso dei prestiti da amministrazioni pubbliche	(+)	0,00	0,00	0,00
D) Spese Titolo 1.00 - Spese correnti	(-)	63.541.878,28	59.841.099,31	59.579.152,38
<i>di cui fondo pluriennale vincolato</i>		0,00	0,00	0,00
<i>fondo crediti di dubbia esigibilità</i>		4.939.943,91	4.961.983,26	4.886.850,79
E) Spese Titolo 2.04 - Trasferimenti in conto capitale	(-)	0,00	0,00	0,00
F) Spese Titolo 4.00 - Quote di capitale amm.to dei mutui e prestiti obbligazionari	(-)	4.825.996,46	3.675.071,52	4.058.945,95
<i>di cui per estinzione anticipata di prestiti</i>		1.784.363,58	587.200,00	1.059.127,50
<i>di cui Fondo anticipazioni di liquidità (DL 35/2013 e successive modifiche e rifinanziamenti)</i>		0,00	0,00	0,00
<b>G) Somma finale (G=A-AA+B+C-D-E-F)</b>		-1.688.120,14	-459.635,60	-931.563,10
<b>ALTRE POSTE DIFFERENZIALI, PER ECCEZIONI PREVISTE DA NORME DI LEGGE E DA PRINCIPI CONTABILI, CHE HANNO EFFETTO SULL'EQUILIBRIO EX ARTICOLO 162, COMMA 6, DEL TESTO UNICO DELLE LEGGI SULL'ORDINAMENTO DEGLI ENTI</b>				
H) Utilizzo risultato di amministrazione presunto per spese correnti	(+)	181.320,96	0,00	0,00
<i>di cui per estinzione anticipata di prestiti</i>		0,00	0,00	0,00
I) Entrate di parte capitale destinate a spese correnti in base a specifiche disposizioni di legge o dei principi contabili	(+)	2.278.063,58	1.080.900,00	1.552.827,50
<i>di cui per estinzione anticipata di prestiti</i>		1.784.363,58	587.200,00	1.059.127,50
L) Entrate di parte corrente destinate a spese di investimento in base a specifiche disposizioni di legge o dei principi contabili	(-)	771.264,40	621.264,40	621.264,40
M) Entrate da accensione di prestiti destinate a estinzione anticipata dei prestiti	(+)	0,00	0,00	0,00
<b>EQUILIBRIO DI PARTE CORRENTE</b>				
<b>O=G+H+I-L+M</b>		0,00	0,00	0,00

#### 4.4 Il Fondo pluriennale vincolato

Ai sensi del punto 5.4 del Principio contabile applicato n.2 concernente la contabilità finanziaria (allegato n.4/2 al D.Lgs. 118/2011), "Il fondo pluriennale vincolato è un saldo finanziario, costituito da risorse già accertate destinate al finanziamento di obbligazioni passive dell'ente già impegnate, ma esigibili in esercizi successivi a quello in cui è accertata l'entrata.

Trattasi di un saldo finanziario che garantisce la copertura di spese imputate agli esercizi successivi a quello in corso, che nasce dall'esigenza di applicare il principio della competenza finanziaria potenziata, e rendere evidente la distanza temporale intercorrente tra l'acquisizione dei finanziamenti e l'effettivo impiego di tali risorse.

Il fondo pluriennale vincolato è formato solo da entrate correnti vincolate e da entrate destinate al finanziamento di investimenti, accertate e imputate agli esercizi precedenti a quelli di imputazione delle relative spese." [...]

Per quanto riguarda la sua composizione, il medesimo punto 5.4 prevede che: "L'ammontare complessivo del fondo iscritto in entrata, distinto in parte corrente e in c/capitale, è pari alla sommatoria degli accantonamenti riguardanti il fondo stanziati nella spesa del bilancio dell'esercizio precedente, nei singoli programmi di bilancio cui si riferiscono le spese, dell'esercizio precedente. Solo con riferimento al primo esercizio, l'importo complessivo del fondo pluriennale, iscritto tra le entrate, può risultare inferiore all'importo dei fondi pluriennali di spesa dell'esercizio precedente, nel caso in cui sia possibile stimare o far riferimento, sulla base di dati di preconsuntivo all'importo, riferito al 31 dicembre dell'anno precedente al periodo di riferimento del bilancio di previsione, degli impegni imputati agli esercizi precedenti finanziati dal fondo pluriennale vincolato". [...]

"In fase di previsione il fondo pluriennale vincolato stanziato tra le spese è costituito da due componenti logicamente distinte:

- 1) la quota di risorse accertate negli esercizi precedenti che costituiscono la copertura di spese già impegnate negli esercizi precedenti a quello cui si riferisce il bilancio e imputate agli esercizi successivi;
- 2) le risorse che si prevede di accertare nel corso dell'esercizio, destinate a costituire la copertura di spese che si prevede di impegnare nel corso dell'esercizio cui si riferisce il bilancio, con imputazione agli esercizi successivi."

Il Fondo pluriennale è così composto:

Fondo Pluriennale Vincolato ENTRATA	PREVISIONI ANNO 2023	PREVISIONI ANNO 2024	PREVISIONI ANNO 2025
Fondo Pluriennale Vincolato per spese correnti	583.126,20	0,00	0,00
Fondo Pluriennale Vincolato per spese in conto capitale	0,00	0,00	0,00
<b>TOTALE FPV ENTRATA</b>	<b>583.126,20</b>	<b>0,00</b>	<b>0,00</b>

Fondo Pluriennale Vincolato SPESA	PREVISIONI ANNO 2023	PREVISIONI ANNO 2024	PREVISIONI ANNO 2025
di cui Fondo Pluriennale Vincolato per spese correnti	0,00	0,00	0,00
di cui Fondo Pluriennale Vincolato per spese in conto capitale	0,00	0,00	0,00
<b>TOTALE FPV SPESA</b>	<b>0,00</b>	<b>0,00</b>	<b>0,00</b>



## 4.5 Equilibrio di Bilancio - parte capitale

L'equilibrio in conto capitale in termini di competenza finanziaria, tra le spese di investimento e tutte le risorse acquisite per il loro finanziamento, costituite dalle entrate in conto capitale, dall'accensione di prestiti, dal fondo pluriennale vincolato in c/capitale, dall'utilizzo dell'avanzo di competenza in c/capitale e da quelle risorse di parte corrente destinate agli investimenti dalla legge o dai principi contabili.

EQUILIBRIO DI PARTE CAPITALE		COMPETENZA ANNO		
		2023	2024	2025
P) Utilizzo risultato di amministrazione presunto per spese di investimento (*)	(+)	0,00	0,00	0,00
Q) Fondo pluriennale vincolato per spese in conto capitale	(+)	0,00	0,00	0,00
R) Entrate Titoli 4.00-5.00-6.00	(+)	88.141.532,52	3.797.065,50	3.248.993,00
C) Entrate Titolo 4.02.06 - Contributi agli investimenti direttamente destinati al rimborso dei prestiti da amministrazioni pubbliche	(-)	0,00	0,00	0,00
I) Entrate di parte capitale destinate a spese correnti in base a specifiche disposizioni di legge o dei principi contabili	(-)	2.278.063,58	1.080.900,00	1.552.827,50
S1) Entrate Titolo 5.02 per Riscossioni di crediti di breve termine	(-)	0,00	0,00	0,00
S2) Entrate Titolo 5.03 per Riscossioni di crediti di medio-lungo termine	(-)	0,00	0,00	0,00
T) Entrate Titolo 5.04 relative a Altre entrate per riduzioni di attività finanziaria	(-)	0,00	0,00	0,00
L) Entrate di parte corrente destinate a spese di investimento in base a specifiche disposizioni di legge o dei principi contabili	(+)	771.264,40	621.264,40	621.264,40
M) Entrate da accensione di prestiti destinate a estinzione anticipata dei prestiti	(-)	0,00	0,00	0,00
U) Spese Titolo 2.00 - Spese in conto capitale	(-)	86.484.733,34	3.337.429,90	2.317.429,90
<i>di cui fondo pluriennale vincolato</i>		0,00	0,00	0,00
V) Spese Titolo 3.01 per Acquisizioni di attività finanziarie	(-)	150.000,00	0,00	0,00
E) Spese Titolo 2.04 - Trasferimenti in conto capitale	(+)	0,00	0,00	0,00
<b>EQUILIBRIO DI PARTE CAPITALE</b>				
<b>Z = P+Q+R-C-I-S1-S2-T+L-M-U-V+E</b>		0,00	0,00	0,00

## 4.6 L'equilibrio del Bilancio finale

L'equilibrio di bilancio finale è la somma dell'equilibrio di parte corrente e di quello in parte capitale.

EQUILIBRIO FINALE		COMPETENZA ANNO		
		2023	2024	2025
<b>O) EQUILIBRIO DI PARTE CORRENTE</b>	(+)	0,00	0,00	0,00
<b>Z) EQUILIBRIO DI PARTE CAPITALE</b>	(+)	0,00	0,00	0,00
S1) Entrate Titolo 5.02 per Riscossioni di crediti di breve termine	(+)	0,00	0,00	0,00
S2) Entrate Titolo 5.03 per Riscossioni di crediti di medio-lungo	(+)	0,00	0,00	0,00
T) Entrate Titolo 5.04 relative a Altre entrate per riduzioni di attività finanziaria	(+)	0,00	0,00	0,00
X1) Spese Titolo 3.02 per Concessioni di crediti di breve termine	(-)	0,00	0,00	0,00
X2) Spese Titolo 3.03 per Concessioni di crediti di medio-lungo termine	(-)	0,00	0,00	0,00
Y) Spese Titolo 3.04 per Altre spese per acquisizioni di attività finanziarie	(-)	0,00	0,00	0,00
<b>EQUILIBRIO FINALE</b>				
	<b>W = O+Z+S1+S2+T-X1-X2-Y</b>	0,00	0,00	0,00

## 4.7 Risultato di amministrazione presunto - Quadro riassuntivo

Il risultato di amministrazione presunto, è stato calcolato e poi scomposto nelle singole componenti (fondi accantonati, vincolati, destinati agli investimenti, non vincolati), e ciò al fine di conservare l'eventuale vincolo di destinazione dei singoli elementi. Il margine di azione dell'ente nell'utilizzare il risultato di amministrazione dell'esercizio precedente, dipende dall'esistenza o meno di una situazione definitiva che può essere già stata formalizzata o meno. A seconda dei casi, infatti, si può essere in presenza di rendiconto approvato, di chiusure di pre-consuntivo oppure di risultato presunto sulla base di chiusure contabili provvisorie (quando il bilancio di previsione è approvato prima dell'inizio dell'esercizio a cui si riferisce).

Per quanto riguarda il procedimento seguito per la stesura del bilancio, si è proceduto a determinare il valore contabile del risultato di amministrazione applicando valutazioni prudenziali sulla scorta dei dati contabili al momento esistenti. Il prospetto mostra la composizione del risultato.

Il risultato di amministrazione presunto al 31/12/2022 ammonta a euro -10.207.330,54 come da prospetto analitico allegato al Bilancio di previsione

Composizione del risultato di amministrazione		
Risultato di amministrazione presunto al 31/12/2022	a)	73.332.190,65
Parte accantonata	b)	51.073.547,94
Parte vincolata	c)	32.465.973,25
Parte destinata agli investimenti	d)	0,00
<b>Totale parte disponibile (e=a-b-c-d)</b>	<b>e)</b>	<b>-10.207.330,54</b>

#### 4.7.1 Risultato di amministrazione presunto - Quadro analitico

Di seguito il risultato di amministrazione presunto analitico dove si evidenzia il dettaglio delle quote accantonate, le quote vincolate e le quote destinate agli investimenti.

1) Determinazione del risultato di amministrazione presunto al 31/12/2022		
(=)	<b>Risultato di amministrazione iniziale dell'esercizio 2022</b>	<b>51.856.350,29</b>
(+)	Fondo pluriennale vincolato iniziale dell'esercizio 2022	2.805.544,54
(+)	Entrate già accertate nell'esercizio 2022	82.954.378,13
(-)	Uscite già impegnate nell'esercizio 2022	64.671.737,40
(-)	Riduzione dei residui attivi già verificatesi nell'esercizio 2022	0,00
(+)	Incremento dei residui attivi già verificatesi nell'esercizio 2022	965.751,59
(+)	Riduzione dei residui passivi già verificatesi nell'esercizio 2022	5.029,70
(=)	<b>Risultato di amministrazione dell'esercizio 2022 alla data di redazione del bilancio di previsione dell'anno 2023</b>	<b>73.915.316,85</b>
(+)	Entrate che prevedo di accertare per il restante periodo dell'esercizio 2022	0,00
(-)	Spese che prevedo di impegnare per il restante periodo dell'esercizio 2022	0,00
(-)	Riduzione dei residui attivi presunta per il restante periodo dell'esercizio 2022	0,00
(+)	Incremento dei residui attivi presunto per il restante periodo dell'esercizio 2022	0,00
(+)	Riduzione dei residui passivi presunta per il restante periodo dell'esercizio 2022	0,00
-	Fondo pluriennale vincolato finale presunto dell'esercizio 2022	583.126,20
(=)	<b>A) Risultato di amministrazione presunto al 31/12/2022</b>	<b>73.332.190,65</b>

2) Composizione del risultato di amministrazione presunto al 31/12/2022		
<b>Parte accantonata</b>		
	Fondo crediti di dubbia esigibilità al 31/12/2022	21.525.693,44
	Fondo anticipazioni liquidità	2.575.916,52
	Fondo perdite società partecipate	38,00
	Fondo contenzioso	3.658.724,70
	Altri accantonamenti	23.313.175,28
	<b>B) Totale parte accantonata</b>	<b>51.073.547,94</b>
<b>Parte vincolata</b>		
	Vincoli derivanti da leggi e dai principi contabili	2.589.005,18
	Vincoli derivanti da trasferimenti	25.314.256,15
	Vincoli derivanti dalla contrazione di mutui	1.907.737,34
	Vincoli formalmente attribuiti dall'ente	2.651.140,78
	Altri vincoli	3.833,80
	<b>C) Totale parte vincolata</b>	<b>32.465.973,25</b>
<b>Parte destinata agli investimenti</b>		
	<b>D) Totale destinata agli investimenti</b>	<b>0,00</b>
	<b>E) Totale parte disponibile (E=A-B-C-D)</b>	<b>-10.207.330,54</b>

3) Utilizzo quote vincolate del risultato di amministrazione presunto al 31/12/2022		
<b>Utilizzo quota vincolata</b>		
	Utilizzo quota accantonata (da consuntivo anno precedente o previa verifica di preconsuntivo - salvo l'utilizzo del FAL)	0,00
	Utilizzo quota vincolata	0,00
	Utilizzo quota destinata agli investimenti (previa approvazione del rendiconto)	0,00
	Utilizzo quota disponibile (previa approvazione del rendiconto)	0,00
	<b>Totale utilizzo avanzo di amministrazione presunto</b>	<b>0,00</b>

## 4.8 Capacita' di indebitamento

Il ricorso all'indebitamento è consentito solo per finanziare spese d'investimento. Costituiscono indebitamento (art.3 comma 17 legge 350/2003, art.1 commi 739 e 740 legge 296/06)

- mutui;
- prestiti obbligazionari;
- aperture di credito;
- cartolarizzazioni di flussi futuri di entrata;
- cartolarizzazioni con corrispettivo iniziale inferiore all'85% del prezzo di mercato dell'attività;
- cartolarizzazioni garantite da amministrazioni pubbliche;
- cartolarizzazioni e cessioni crediti vantati verso altre pubbliche amministrazioni;
- premio incassato al momento di perfezionamento di operazioni derivate.

Il ricorso all'indebitamento, oltre che a valutazioni di convenienza economica, è subordinato al rispetto di alcuni vincoli legislativi.

Di seguito il calcolo della capacità di indebitamento residua del nostro Ente.

VINCOLI DI INDEBITAMENTO				
ENTRATE RELATIVE AI PRIMI TRE TITOLI DELLE ENTRATE (rendiconto penultimo anno precedente quello in cui viene prevista l'assunzione dei mutui), ex art. 204, c. 1 del D.L.gs. N. 267/2000		COMPETENZA ANNO 2023	COMPETENZA ANNO 2024	COMPETENZA ANNO 2025
1) Entrate correnti di natura tributaria, contributiva e perequativa (Titolo I)	(+)	32.518.287,55	32.518.287,55	32.518.287,55
2) Trasferimenti correnti (titolo II)	(+)	7.552.943,72	7.552.943,72	7.552.943,72
3) Entrate extratributarie (titolo III)	(+)	3.480.503,44	3.480.503,44	3.480.503,44
<b>TOTALE ENTRATE PRIMI TRE TITOLI</b>		<b>43.551.734,71</b>	<b>43.551.734,71</b>	<b>43.551.734,71</b>
<b>SPESA ANNUALE PER RATE MUTUI/OBBLIGAZIONI</b>				
Livello massimo di spesa annuale	(+)	4.355.173,47	4.355.173,47	4.355.173,47
Ammontare interessi per mutui, prestiti obbligazionari, aperture di credito e garanzie di cui all'articolo 207 del TUEL autorizzati fino al 31/12/2022	(-)	1.656.453,18	1.597.293,79	1.536.197,83
Ammontare interessi per mutui, prestiti obbligazionari, aperture di credito e garanzie di cui all'articolo 207 del TUEL autorizzati nell'esercizio in corso	(-)	0,00	0,00	0,00
Contributi contributi erariali in c/interessi su mutui	(+)	0,00	0,00	0,00
Ammontare interessi riguardanti debiti espressamente esclusi dai limiti di indebitamento	(+)	0,00	0,00	0,00
Ammontare disponibile per nuovi interessi		2.698.720,29	2.757.879,68	2.818.975,64
<b>TOTALE DEBITO CONTRATTO</b>				
Debito contratto al 31/12/2022	(+)	42.906.683,93	38.080.687,47	34.405.615,95
Debito autorizzato nell'esercizio in corso	(+)	0,00	0,00	0,00
<b>TOTALE DEBITO DELL'ENTE</b>		<b>42.906.683,93</b>	<b>38.080.687,47</b>	<b>34.405.615,95</b>
<b>DEBITO POTENZIALE</b>				
Garanzie principali o sussidiarie prestate dall'Ente a favore di altre Amministrazioni pubbliche e di altri soggetti		0,00	0,00	0,00
di cui, garanzie per le quali è stato costituito accantonamento		0,00	0,00	0,00
Garanzie che concorrono al limite di indebitamento		0,00	0,00	0,00

## PARTE SECONDA - ENTRATE

L'analisi delle entrate di un bilancio, cioè delle risorse finanziarie di cui il Comune può disporre, è importante, perché una corretta politica delle entrate migliora la possibilità di raggiungere gli obiettivi che l'Amministrazione propone per il benessere dei cittadini.

Le entrate si possono distinguere in due grandi categorie, entrate correnti e entrate in conto capitale.

## 5.1 Analisi per titoli

Le risorse di cui l'Ente può disporre sono costituite da poste di diversa natura, come le entrate tributarie, i trasferimenti correnti, le entrate extratributarie, le entrate in conto capitale, le entrate da riduzioni di attività finanziarie, le accensioni di prestiti, le anticipazioni da istituto tesoriere/cassiere, e infine le entrate per conto di terzi e partite di giro.

La suddivisione in titoli identifica la natura e la fonte di provenienza delle entrate. In particolare:

- il "Titolo I" comprende le entrate aventi natura tributaria. Si tratta di entrate per le quali l'Ente ha una certa discrezionalità impositiva, che si manifesta attraverso l'approvazione di appositi regolamenti, nel rispetto della normativa-quadro vigente;
- il "Titolo II" vede iscritte le entrate provenienti da trasferimenti dello Stato e di altri enti del settore pubblico allargato, finalizzate alla gestione corrente, cioè ad assicurare l'ordinaria attività dell'Ente;
- il "Titolo III" sintetizza tutte le entrate di natura extratributaria, costituite, per la maggior parte, da proventi di natura patrimoniale propria o dai servizi pubblici erogati;
- il "Titolo IV" è costituito da entrate in conto capitale, derivanti da alienazione di beni e da trasferimenti dello Stato o di altri enti del settore pubblico allargato che, a differenza di quelli riportati nel Titolo II, sono diretti a finanziare le spese d'investimento;
- il "Titolo V" propone le entrate ottenute da riduzioni di attività finanziarie;
- il "Titolo VI" comprende le entrate derivanti da accensioni di prestiti.
- il "Titolo VII" propone le entrate da anticipazioni di cassa;
- il "Titolo IX" comprende le entrate derivanti da operazioni e/o servizi erogati per conto di terzi e partite di giro.

Il quadro riporta l'elenco delle entrate di competenza, al netto dell'avanzo di amministrazione iscritto, stanziato nel bilancio di previsione e raggruppate in titoli. Gli importi sono espressi in euro mentre l'ultima colonna, trasformando i valori monetari in percentuali, indica l'importanza delle singole voci sul totale generale.

ENTRATE			
Descrizione	PREVISIONI ANNO 2023	PREVISIONI ANNO 2024	PREVISIONI ANNO 2025
Avanzo	181.320,96	0,00	0,00
Fondo pluriennale vincolato di parte corrente	583.126,20	0,00	0,00
Fondo pluriennale vincolato in c/capitale	0,00	0,00	0,00
Titolo 1 - Entrate correnti di natura tributaria, contributiva e perequativa	40.662.764,76	40.896.779,76	40.746.779,76
Titolo 2 - Trasferimenti correnti	21.009.810,41	16.867.784,41	16.667.784,41
Titolo 3 - Entrate extratributarie	7.258.481,87	7.318.481,87	7.318.481,87
Titolo 4 - Entrate in conto capitale	88.141.532,52	3.797.065,50	3.248.993,00
Titolo 5 - Entrate da riduzione di attività finanziarie	0,00	0,00	0,00
Titolo 6 - Accensione prestiti	0,00	0,00	0,00
Titolo 7 - Anticipazioni da istituto tesoriere/cassiere	35.000.000,00	35.000.000,00	35.000.000,00
Titolo 9 - Entrate per conto terzi e partite di giro	60.959.000,00	60.959.000,00	60.959.000,00
<b>TOTALE</b>	<b>253.796.036,72</b>	<b>164.839.111,54</b>	<b>163.941.039,04</b>

## 5.1.1 Analisi per titoli - Trend Storico

La tabella successiva, invece, permette un confronto delle previsioni con gli stanziamenti assestati definitivi dei 3 anni antecedenti.

ENTRATE						
Descrizione	Trend storico			PREVISIONI ANNO 2023	PREVISIONI ANNO 2024	PREVISIONI ANNO 2025
	2020	2021	2022			
Avanzo	755.144,67	4.781.379,22	178.202,96	181.320,96	0,00	0,00
Fondo pluriennale vincolato di parte corrente	510.503,03	1.088.983,51	2.749.544,54	583.126,20	0,00	0,00
Fondo pluriennale vincolato in c/capitale	0,00	0,00	56.000,00	0,00	0,00	0,00
Titolo 1 - Entrate correnti di natura tributaria, contributiva e perequativa	31.396.441,56	33.336.205,75	35.439.291,67	40.662.764,76	40.896.779,76	40.746.779,76
Titolo 2 - Trasferimenti correnti	35.623.411,16	13.980.826,65	17.300.743,17	21.009.810,41	16.867.784,41	16.667.784,41
Titolo 3 - Entrate extratributarie	5.208.948,04	5.473.646,22	6.037.790,62	7.258.481,87	7.318.481,87	7.318.481,87
Titolo 4 - Entrate in conto capitale	25.142.270,82	38.069.319,30	62.757.054,85	88.141.532,52	3.797.065,50	3.248.993,00
Titolo 5 - Entrate da riduzione di attivita' finanziarie	0,00	0,00	0,00	0,00	0,00	0,00
Titolo 6 - Accensione prestiti	399.614,00	0,00	5.115.000,00	0,00	0,00	0,00
Titolo 7 - Anticipazioni da istituto tesoriere/cassiere	35.000.000,00	35.000.000,00	35.000.000,00	35.000.000,00	35.000.000,00	35.000.000,00
Titolo 9 - Entrate per conto terzi e partite di giro	60.909.000,00	61.059.000,00	60.959.000,00	60.959.000,00	60.959.000,00	60.959.000,00
<b>TOTALE</b>	<b>194.945.333,28</b>	<b>192.789.360,65</b>	<b>225.592.627,81</b>	<b>253.796.036,72</b>	<b>164.839.111,54</b>	<b>163.941.039,04</b>



## 5.1.2 Analisi per titoli - Trend Storico Accertamenti

La tabella successiva, invece, permette un confronto delle previsioni con gli stanziamenti assestati dell'esercizio precedente e con gli accertamenti definitivi dei 2 anni antecedenti.

ENTRATE				
Tipologia	Accertamenti 2021	Accertamenti2022	Assestato 2022	Previsioni 2023
Titolo 1 - Entrate correnti di natura tributaria, contributiva e perequativa	32.518.287,55	34.713.714,45	35.439.291,67	40.662.764,76
Titolo 2 - Trasferimenti correnti	7.552.943,72	12.125.275,51	17.300.743,17	21.009.810,41
Titolo 3 - Entrate extratributarie	3.480.503,44	5.367.675,66	6.037.790,62	7.258.481,87
Titolo 4 - Entrate in conto capitale	4.347.433,19	19.720.530,53	62.757.054,85	88.141.532,52
Titolo 5 - Entrate da riduzione di attivita' finanziarie	0,00	0,00	0,00	0,00
Titolo 6 - Accensione prestiti	8.624,28	5.115.000,00	5.115.000,00	0,00
Titolo 7 - Anticipazioni da istituto tesoriere/cassiere	0,00	0,00	35.000.000,00	35.000.000,00
Titolo 9 - Entrate per conto terzi e partite di giro	4.353.353,12	5.003.332,99	60.959.000,00	60.959.000,00
<b>TOTALE</b>	<b>52.261.145,30</b>	<b>82.045.529,14</b>	<b>222.608.880,31</b>	<b>253.031.589,56</b>

## 5.2 TITOLO I - Le Entrate Tributarie

Nel paragrafo successivo verranno indicate alcune poste delle entrate tributarie

TITOLO 1						
Tipologia	PREVISIONI ANNO 2023	%	PREVISIONI ANNO 2024	%	PREVISIONI ANNO 2025	%
Tipologia 101 Imposte, tasse e proventi assimilati	29.170.960,91	71,74%	29.404.975,91	71,90%	29.254.975,91	71,80%
Tipologia 102 Tributi destinati al finanziamento della sanità (solo per le Regioni)	0,00	0,00%	0,00	0,00%	0,00	0,00%
Tipologia 103 Tributi devoluti e regolati alle autonomie speciali (solo per le Regioni)	0,00	0,00%	0,00	0,00%	0,00	0,00%
Tipologia 104 Compartecipazioni di tributi	3.900.000,00	9,59%	3.900.000,00	9,54%	3.900.000,00	9,57%
Tipologia 301 Fondi perequativi da Amministrazioni Centrali	7.591.803,85	18,67%	7.591.803,85	18,56%	7.591.803,85	18,63%
Tipologia 302 Fondi perequativi dalla Regione o Provincia autonoma (solo per Enti locali)	0,00	0,00%	0,00	0,00%	0,00	0,00%
<b>TOTALE TITOLO 1</b>	<b>40.662.764,76</b>		<b>40.896.779,76</b>		<b>40.746.779,76</b>	

## 5.2.1 Trend storico previsioni

Nella tabella sottostante viene confrontato la previsione del Triennio precedente con la previsione dell'anno del Titolo I.

TITOLO 1						
Tipologia	Trend storico			PREVISIONI ANNO 2023	PREVISIONI ANNO 2024	PREVISIONI ANNO 2025
	2020	2021	2022			
Tipologia 101 Imposte, tasse e proventi assimilati	21.491.559,08	23.346.864,66	24.800.960,91	29.170.960,91	29.404.975,91	29.254.975,91
Tipologia 102 Tributi destinati al finanziamento della sanità (solo per le Regioni)	0,00	0,00	0,00	0,00	0,00	0,00
Tipologia 103 Tributi devoluti e regolati alle autonomie speciali (solo per le Regioni)	0,00	0,00	0,00	0,00	0,00	0,00
Tipologia 104 Compartecipazioni di tributi	3.370.000,00	2.721.297,04	3.046.526,91	3.900.000,00	3.900.000,00	3.900.000,00
Tipologia 301 Fondi perequativi da Amministrazioni Centrali	6.534.882,48	7.268.044,05	7.591.803,85	7.591.803,85	7.591.803,85	7.591.803,85
Tipologia 302 Fondi perequativi dalla Regione o Provincia autonoma (solo per Enti locali)	0,00	0,00	0,00	0,00	0,00	0,00
<b>TOTALE TITOLO 1</b>	<b>31.396.441,56</b>	<b>33.336.205,75</b>	<b>35.439.291,67</b>	<b>40.662.764,76</b>	<b>40.896.779,76</b>	<b>40.746.779,76</b>

## 5.2.2 Trend Storico Assestato/Accertato Titolo I

Nella tabella sottostante viene confrontato la previsione con l'assestato dell'esercizio precedente e con gli accertamenti.

TITOLO 1				
Tipologia	Accertamenti 2021	Accertamenti2022	Assestato 2022	Previsioni 2023
Tipologia 101 Imposte, tasse e proventi assimilati	22.600.142,01	23.479.431,85	24.800.960,91	29.170.960,91
Tipologia 102 Tributi destinati al finanziamento della sanità (solo per le Regioni)	0,00	0,00	0,00	0,00
Tipologia 103 Tributi devoluti e regolati alle autonomie speciali (solo per le Regioni)	0,00	0,00	0,00	0,00
Tipologia 104 Compartecipazioni di tributi	2.650.101,49	3.677.571,74	3.046.526,91	3.900.000,00
Tipologia 301 Fondi perequativi da Amministrazioni Centrali	7.268.044,05	7.556.710,86	7.591.803,85	7.591.803,85
Tipologia 302 Fondi perequativi dalla Regione o Provincia autonoma (solo per Enti locali)	0,00	0,00	0,00	0,00
<b>TOTALE TITOLO 1</b>	<b>32.518.287,55</b>	<b>34.713.714,45</b>	<b>35.439.291,67</b>	<b>40.662.764,76</b>

### 5.2.3 Analisi di alcune Tipologie: Imu, Tari, Addizionale IRPEF, FSC

#### **IMU**

E' rimasta inalterata la struttura dell'imposta, secondo cui il presupposto impositivo è rappresentato dal possesso di immobili.

Le aliquote applicate al bilancio di previsione sono le seguenti:

<b>Tipologia imponibile</b>	<b>Aliquota IMU 2022</b>
abitazione principale appartenente alla categoria catastale A/1, A/8 ed A/9 e relative pertinenze (un C/2, un C/6, un C/7) con detrazione di € 200,00	0,60%
<p>abitazione principale non appartenente alla categoria catastale A/1, A/8 ed A/9 e relative pertinenze (un C/2, un C/6, un C/7)</p> <p>unità immobiliari appartenenti alle cooperative edilizie a proprietà indivisa adibite ad abitazione principale e relative pertinenze dei soci assegnatari, incluse quelle destinate a studenti universitari soci assegnatari, per questi ultimi anche in assenza di residenza anagrafica;</p> <p>fabbricati di civile abitazione destinati ad alloggi sociali come definiti dal D.M. 22/06/2008 del Ministro delle infrastrutture, adibiti ad abitazione principale;</p> <p>casa familiare assegnata al genitore affidatario dei figli, a seguito di provvedimento del giudice che costituisce altresì, a soli fini dell'applicazione dell'imposta, il diritto di abitazione in capo al genitore affidatario stesso;</p> <p>un solo immobile, iscritto o iscrivibile nel catasto edilizio urbano come unica unità immobiliare, posseduto e non concesso in locazione dal personale in servizio permanente appartenente alle forze armate e alle forze di polizia ad ordinamento civile e militare, nonché al personale del corpo nazionale dei vigili del fuoco e, fatto salvo quanto previsto dall'art. 28, comma 1, del Decreto Legislativo 19/05/2000, n. 139, dal personale appartenente alla carriera prefettizia, per il quale non sono richieste le condizioni della dimora abituale e della residenza anagrafica;</p> <p>unità immobiliare posseduta da anziani o disabili che acquisiscono la residenza in istituti di ricovero o sanitari a seguito di ricovero permanente, a condizione che la stessa non risulti locata - l'agevolazione può essere applicata ad una sola unità immobiliare;</p>	esclusa da imu

Fabbricati costruiti e destinati dall'impresa costruttrice alla vendita fintanto che permanga tale condizione e non siano in ogni caso locati	Esenti
Terreni agricoli	1,06%
Terreni agricoli posseduti e condotti da coltivatori diretti e imprenditori agricoli professionali di cui all'art. 1 del d. lgs. 99/'04 iscritti nella previdenza agricola, comprese le società agricole di cui all'art. 1	Esenti

co. 3 del D. lgs. 99/'04	
Terreni agricoli ricadenti in aree montane o di collina(rif. Circolare del Ministero delle Finanze n. 9 del 14/06/1993)	Esenti
Altri fabbricati	1,06%
Aree fabbricabili	1,06%

### **TARI**

Il presupposto per l'applicazione della TARI, del tutto simile alla TARES, conferma la natura presuntiva del prelievo, in quanto legato non alla effettiva produzione di rifiuti o all'utilizzo dei servizi, ma solo alla loro potenzialità e, quindi, alla ipotetica fruizione di un servizio.

Anche i soggetti passivi, seppur con qualche lieve differenza di carattere letterale, coincidono con quelli previsti per la TARES, ossia possessori e/o detentori di locali o aree suscettibili di produrre rifiuti urbani, purché, nel caso dei detentori, la detenzione sia superiore alla metà dell'anno solare.

### **ADDIZIONALE COMUNALE**

L'addizionale è determinata da specifica deliberazione allegata alla delibera di approvazione del bilancio nei limiti fissati dal D.Lgs. n. 360/98.

Si fa presente che l'art. 1, comma 11, del D.L. n. 138/2011 è intervenuto sull'imposta introducendo una deroga al blocco della leva tributaria e apportando modifiche a quel sistema di sblocco parziale già introdotto dal D. Lgs. n. 23/2011. In particolare la disposizione richiamata consente agli enti di istituire o modificare l'aliquota fino allo 0,8%.

Da ultimo si segnala che il D.Lgs. n. 175/2014 ha eliminato la possibilità di utilizzare per l'acconto l'aliquota prevista dal Comune per il relativo anno di imposta: pertanto, a partire dal 2015, per il calcolo dell'acconto occorrerà considerare sempre l'aliquota dell'anno precedente

L'aliquota dell'addizionale comunale per l'anno 2023 è pari a 0,8%.

### **FONDO SOLIDARIETA' COMUNALE**

Il FSC è stimato in €7.591.803,85 dedotto dagli importi disponibili sul sito della finanza locale. Qualora l'assegnazione dovesse essere inferiore, si provvederà al riequilibrio in sede di provvedimento di salvaguardia ex art. 193 TUEL.

### 5.3 TITOLO II - Le Entrate da Trasferimenti Correnti

I trasferimenti correnti, Titolo II dell'entrata, sono composti dai contributi e trasferimenti correnti dello Stato, della Regione e di altri enti pubblici, anche in rapporto all'esercizio di funzioni delegate dalla Regione.

Il ritorno verso un modello di "federalismo fiscale" vede le realtà locali direttamente investite di un sempre maggior potere impositivo all'interno di una regolamentazione primaria da parte dello Stato, che, di contro, ha determinato una progressiva riduzione dei trasferimenti.

TITOLO 2						
Tipologia	PREVISIONI ANNO 2023	%	PREVISIONI ANNO 2024	%	PREVISIONI ANNO 2025	%
Tipologia 101 Trasferimenti correnti da Amministrazioni pubbliche	21.009.810,41	100,00%	16.867.784,41	100,00%	16.667.784,41	100,00%
Tipologia 102 Trasferimenti correnti da Famiglie	0,00	0,00%	0,00	0,00%	0,00	0,00%
Tipologia 103 Trasferimenti correnti da Imprese	0,00	0,00%	0,00	0,00%	0,00	0,00%
Tipologia 104 Trasferimenti correnti da Istituzioni Sociali Private	0,00	0,00%	0,00	0,00%	0,00	0,00%
Tipologia 105 Trasferimenti correnti dall'Unione europea e dal Resto del Mondo	0,00	0,00%	0,00	0,00%	0,00	0,00%
<b>TOTALE TITOLO 2</b>	<b>21.009.810,41</b>		<b>16.867.784,41</b>		<b>16.667.784,41</b>	

### 5.3.1 Trend storico previsioni

Nella tabella sottostante viene confrontato la previsione del Triennio precedente con la previsione dell'anno del Titolo II.

TITOLO 2						
Tipologia	Trend storico			PREVISIONI ANNO 2023	PREVISIONI ANNO 2024	PREVISIONI ANNO 2025
	2020	2021	2022			
Tipologia 101 Trasferimenti correnti da Amministrazioni pubbliche	35.563.411,16	13.978.826,65	17.300.743,17	21.009.810,41	16.867.784,41	16.667.784,41
Tipologia 102 Trasferimenti correnti da Famiglie	30.000,00	1.000,00	0,00	0,00	0,00	0,00
Tipologia 103 Trasferimenti correnti da Imprese	30.000,00	1.000,00	0,00	0,00	0,00	0,00
Tipologia 104 Trasferimenti correnti da Istituzioni Sociali Private	0,00	0,00	0,00	0,00	0,00	0,00
Tipologia 105 Trasferimenti correnti dall'Unione europea e dal Resto del Mondo	0,00	0,00	0,00	0,00	0,00	0,00
<b>TOTALE TITOLO 2</b>	<b>35.623.411,16</b>	<b>13.980.826,65</b>	<b>17.300.743,17</b>	<b>21.009.810,41</b>	<b>16.867.784,41</b>	<b>16.667.784,41</b>



### 5.3.2 Trend Storico Assestato/Accertato Titolo II

Nella tabella sottostante viene confrontato la previsione con l'assestato dell'esercizio precedente e con gli accertamenti del Titolo II

TITOLO 2				
Tipologia	Accertamenti 2021	Accertamenti2022	Assestato 2022	Previsioni 2023
Tipologia 101 Trasferimenti correnti da Amministrazioni pubbliche	7.552.943,72	11.797.115,51	17.300.743,17	21.009.810,41
Tipologia 102 Trasferimenti correnti da Famiglie	0,00	0,00	0,00	0,00
Tipologia 103 Trasferimenti correnti da Imprese	0,00	0,00	0,00	0,00
Tipologia 104 Trasferimenti correnti da Istituzioni Sociali Private	0,00	0,00	0,00	0,00
Tipologia 105 Trasferimenti correnti dall'Unione europea e dal Resto del Mondo	0,00	328.160,00	0,00	0,00
<b>TOTALE TITOLO 2</b>	<b>7.552.943,72</b>	<b>12.125.275,51</b>	<b>17.300.743,17</b>	<b>21.009.810,41</b>

### 5.3.3 Analisi di alcune tipologie: Contr. ordinari dello Stato, Contr. correnti dalla regione, Contr. da organismi comunitari ed internazionali

#### Contributi ordinari dello Stato

Con l'attuazione del federalismo fiscale (D.Lgs. n. 23/2011) il legislatore ha previsto, fin dall'anno 2011, la riduzione dei trasferimenti erariali in misura corrispondente al gettito che confluisce nel Fondo di solidarietà (c.d. fiscalizzazione dei trasferimenti). Pertanto la voce riporta esclusivamente i trasferimenti non fiscalizzati iscritti in bilancio sulla base degli importi desunti dalla comunicazione del Ministero dell'Interno rilevabile sul sito Internet.

Nel bilancio dell'Ente sono state previste somme così suddivise:

Attribuzioni	Importo
<b>CONTRIBUTI NON FISCALIZZATI DA FEDERALISMO MUNICIPALE</b>	171.173,00
<b>SOMME DA RECUPERARE CON LE PROCEDURE DI CUI ALL ARTICOLO 1, COMMA 128, LEGGE 228/2012</b>	-18.169,92
<b>CONTRIBUTI SPETTANTI PER FATTISPECIE SPECIFICHE DI LEGGE</b>	1.136.338,00
<b>TRASFERIMENTI COMPENSATIVI</b>	557.724,03
<b>TOTALE GENERALE ATTRIBUZIONI</b>	1.847.065,11

#### Contributi correnti dalla regione

Per quanto riguarda i trasferimenti dalla regione (tipologia 101), nel Bilancio dell'Ente sono state previste le somme così suddivise per il triennio 2023-2025:

Legge n. 431/98. Art. 11. Fondo nazionale per il sostegno all'accesso alle abitazioni in locazione (Cap. S.5180)	Assistenza, Beneficenza pubblica e Servizi diversi alla Persona	600.000,00	600.000,00	600.000,00
Contributo regionale - linee trasporto urbano (Cap. S. 4338 )	Trasporti pubblici locali e servizi connessi	548.970,00	548.970,00	548.970,00
Trasferimento risorse linee trasporto urbano L.R. 10/09 (Cap. S.4347)	Trasporti pubblici locali e servizi connessi	98.195,00	98.195,00	98.195,00
Contributo Regionale per l'esercizio di trasporti di linea (Cap. S.4346)	Trasporti pubblici locali e servizi connessi	30.000,00	30.000,00	30.000,00
Trasferimento Regione contributi scuole primarie e medie I grado (Cap. S.3270)	Istruzione Media	7.744,00	7.744,00	7.744,00
Contr. Reg. Potenziamento servizio raccolta differenziata (Cap. S.4779)	Servizio Smaltimento Rifiuti	0,00	0,00	0,00
Servizio TPL e miglioramento infrastrutture - L.Reg. 45/2013 art. 30 (Cap. S. 4324)	Trasporti pubblici locali e servizi connessi	178.000,00	178.000,00	178.000,00
Trasferimento Regione contributi scuole materne (Cap. S.3030)	Istruzione Elementare	24.427,84	24.427,84	24.427,84
Sussidi scolastici e progetti x scuole primarie (Cap. S. 3161)	Istruzione Elementare	8.170,00	8.170,00	8.170,00
Finanz. Reg. L.U.C.	Teatri, Attivita' culturali e servizi diversi nel settore culturale	0,00	0,00	0,00
Contr. Reg.reddito di dignità (Cap S. 5117)	Assistenza, Beneficenza pubblica e Servizi diversi alla Persona	140.000,00	50.000,00	50.000,00
Contr. reg.le Covid19 per nuclei familiari (Cap. S. 5397)	Assistenza, Beneficenza pubblica e Servizi diversi alla Persona	0,00	0,00	0,00
Interventi prevenzione istituzionalizzazione PIPPI 2° intervento (Cap. S. 5061)	Assistenza, Beneficenza pubblica e Servizi diversi alla Persona	0,00	0,00	0,00
Contributi reg.li voucher prima infanzia (Cap. S 4999)	Assistenza, Beneficenza pubblica e Servizi diversi alla Persona	500.000,00	300.000,00	300.000,00
Contr. reg.li centro anti violenza potenziamento (Cap. 5255)	Assistenza, Beneficenza pubblica e Servizi diversi alla Persona	0,00	0,00	0,00
Contrib. reg.le compensaz. riduzione ricavi servizio T.P.L.-D.G.R. 1669/2020 (Cap. S.4332)	Trasporti pubblici locali e servizi connessi	100.000,00	100.000,00	100.000,00
Contr. reg.le 67 ediz. carnevale dauno (Cap. S. 4075)	Manifestazioni turistiche	0,00	0,00	0,00
FNPS 2022 (Cap. S. 5066)	Assistenza, Beneficenza pubblica e Servizi diversi alla Persona	600.000,00	600.000,00	600.000,00
FGSA (Cap. S. 5067)	Assistenza, Beneficenza pubblica e Servizi	300.000,00	300.000,00	300.000,00

FNA 2022 (Cap. S. 5068)	Assistenza, Beneficenza pubblica e Servizi diversi alla Persona	300.000,00	300.000,00	300.000,00
Fondo povertà 2022 (Cap. S. 5069)	Assistenza, Beneficenza pubblica e Servizi diversi alla Persona	1.000.000,00	1.000.000,00	1.000.000,00
Fondo autismo (Cap. S 5072)	Assistenza, Beneficenza pubblica e Servizi diversi alla Persona	200.000,00	200.000,00	200.000,00
Contributo Reg.le servizio di cura anziani -PAC (Cap. S. 5079)	Assistenza, Beneficenza pubblica e Servizi diversi alla Persona	300.000,00	300.000,00	300.000,00
Buoni servizio anziani PO FESR-FSE 2021-2027 (Cap. S. 5062)	Assistenza, Beneficenza pubblica e Servizi diversi alla Persona	800.000,00	800.000,00	800.000,00
Programma antiviolenza (Cap. S. 5276)	Assistenza, Beneficenza pubblica e Servizi diversi alla Persona	80.000,00	80.000,00	80.000,00
Fondo x il sostegno all'accesso alle abitazioni in locazione a carico Regione (Cap. S. 5179)	Assistenza, Beneficenza pubblica e Servizi diversi alla Persona	70.000,00	70.000,00	70.000,00
Contr. Reg. eliminaz. barriere architettoniche edifici privati (Cap. S 5121)	Assistenza, Beneficenza pubblica e Servizi diversi alla Persona	30.000,00	30.000,00	30.000,00
Progetti di vita indipendenti PRO.VI 2017 (Cap.S. 5295)	Assistenza, Beneficenza pubblica e Servizi diversi alla Persona	120.000,00	120.000,00	120.000,00
Ulteriori azioni di contrasto alla violenza (Cap. S.5297)	Assistenza, Beneficenza pubblica e Servizi diversi alla Persona	0,00	0,00	0,00
Contr. reg.le Carnevale Manfredonia (Cap. S. 4047)	Manifestazioni turistiche	100.000,00	100.000,00	100.000,00
Avviso3/2016 -PON inclusione(Cap. S.5123)	Assistenza, Beneficenza pubblica e Servizi diversi alla Persona	500.000,00	200.000,00	0,00
Servizi di cura infanzia PAC -2° Riparto (Cap S.5108)	Assistenza, Beneficenza pubblica e Servizi diversi alla Persona	350.000,00	350.000,00	350.000,00
Allestimento C.O.C. P.O. FESR 2007-2013 (Cap. S. 4598)		0,00	0,00	0,00
Buoni servizio anziani e disabili FSE 2014-2020 (Cap.S.5376)	Strutture residenziali e di ricovero per gli Anziani	0,00	0,00	0,00
Buoni servizio infanzia 2017 (Cap.S. 5049)	Assistenza, Beneficenza pubblica e Servizi diversi alla Persona	0,00	0,00	0,00
Provi dopo di noi (Cap.S. 5382)	Assistenza, Beneficenza pubblica e Servizi diversi alla Persona	100.000,00	100.000,00	100.000,00
PRO.VI Linea B e C (Cap. S. 5384)	Assistenza, Beneficenza pubblica e Servizi diversi alla Persona	100.000,00	100.000,00	100.000,00
Buoni anziani e disabili risorse FSC (Cap. S. 5385)	Assistenza, Beneficenza pubblica e Servizi diversi alla Persona	0,00	0,00	0,00
P.O.N. Inclusione 2 (Cap. S. 5395)	Assistenza, Beneficenza pubblica e Servizi diversi alla Persona	400.000,00	400.000,00	400.000,00
Trasferimento stabilizzazione 4 ass. sociali e 3 istruttori direttivi	Assistenza scolastica, Trasporto, Refezione e altri servizi	0,00	0,00	0,00
F.N.P.S. 2020 (Cap. S. 5404)	Assistenza, Beneficenza pubblica e Servizi diversi alla Persona	100.000,00	100.000,00	100.000,00
F.N.A. 2020 (Cap. S. 5406)	Assistenza, Beneficenza pubblica e Servizi diversi alla Persona	100.000,00	100.000,00	100.000,00
F.N.P.S. 2021 (Cap. S. 5409)	Assistenza, Beneficenza pubblica e Servizi diversi alla Persona	600.000,00	200.000,00	200.000,00
F.G.S.A. 2021 (Cap. S. 5411)	Assistenza, Beneficenza pubblica e Servizi	300.000,00	100.000,00	100.000,00
F.N.A. 2021 (Cap. S. 5412)	Assistenza, Beneficenza pubblica e Servizi diversi alla Persona	300.000,00	100.000,00	100.000,00
Fondo Povertà 2021 (Cap. S. 5413)	Assistenza, Beneficenza pubblica e Servizi diversi alla Persona	1.000.000,00	500.000,00	500.000,00
Buoni anziani 2022/2023 FSC (Cap. S. 5414)	Assistenza, Beneficenza pubblica e Servizi diversi alla Persona	550.000,00	200.000,00	200.000,00
Buoni anziani 2022/2023 FSE (Cap. S. 5415)	Assistenza, Beneficenza pubblica e Servizi diversi alla Persona	550.000,00	200.000,00	200.000,00
Buoni infanzia 2022/2023 (Cap. S. 5416)	Assistenza, Beneficenza pubblica e Servizi diversi alla Persona	500.000,00	200.000,00	200.000,00
CARE LEAVERS (Cap. S 5424)	Assistenza, Beneficenza pubblica e Servizi diversi alla Persona	100.000,00	100.000,00	100.000,00
Contr. Reg.le L.R. 45/2017 (Cap. S. 5435)	Ufficio Tecnico	0,00	0,00	0,00
Finanziamento regionale per apertura straordinaria IAT periodo B (Cap S.3875)	Teatri, Attivita' culturali e servizi diversi nel settore culturale	0,00	0,00	0,00

**Non vi sono contributi da organismi comunitari ed internazionali di parte corrente.**

## 5.4 TITOLO III - Le Entrate Extratributarie

Nel Titolo III delle entrate sono collocate le risorse di natura extratributaria. Insieme alle entrate dei titoli I e II contribuiscono a finanziare le spese correnti.

Appartengono a questo insieme i proventi dei servizi pubblici, i proventi dei beni dell'ente, gli interessi sulle anticipazioni e sui crediti, gli utili netti delle aziende speciali e partecipate, i dividendi di società e altre poste residuali come i proventi diversi.

Nella voce proventi da servizi pubblici sono comprese le tariffe che i cittadini pagano per accedere ai servizi erogati dall'Ente, che a mero titolo esemplificativo e non esaustivo possono essere: acquedotto, refezione scolastica delle scuole materne statali ed elementari, musei, impianti sportivi, teatro/cinema, Illuminazione votiva, ecc. Detti proventi dell'ente hanno un impatto diretto sui cittadini utenti perché abbracciano tutte le prestazioni rese alla cittadinanza sotto forma di servizi istituzionali (servizi essenziali), servizi a domanda individuale e servizi produttivi. I proventi dei beni comunali sono costituiti dagli affitti addebitati agli utilizzatori degli immobili del patrimonio disponibile, concessi in locazione.

TITOLO 3						
Tipologia	PREVISIONI ANNO 2023	%	PREVISIONI ANNO 2024	%	PREVISIONI ANNO 2025	%
Tipologia 100 Vendita di beni e servizi e proventi derivanti dalla gestione dei beni	4.786.132,09	65,94%	4.846.132,09	66,22%	4.846.132,09	66,22%
Tipologia 200 Proventi derivanti dall'attività di controllo e repressione delle irregolarità e degli illeciti	835.000,00	11,50%	835.000,00	11,41%	835.000,00	11,41%
Tipologia 300 Interessi attivi	0,00	0,00%	0,00	0,00%	0,00	0,00%
Tipologia 400 Altre entrate da redditi da capitale	0,00	0,00%	0,00	0,00%	0,00	0,00%
Tipologia 500 Rimborsi e altre entrate correnti	1.637.349,78	22,56%	1.637.349,78	22,37%	1.637.349,78	22,37%
<b>TOTALE TITOLO 3</b>	<b>7.258.481,87</b>		<b>7.318.481,87</b>		<b>7.318.481,87</b>	

## 5.4.1 Trend storico previsioni

Nella tabella sottostante viene confrontato la previsione del Triennio precedente con la previsione dell'anno del Titolo III

TITOLO 3						
Tipologia	Trend storico			PREVISIONI ANNO 2023	PREVISIONI ANNO 2024	PREVISIONI ANNO 2025
	2020	2021	2022			
Tipologia 100 Vendita di beni e servizi e proventi derivanti dalla gestione dei beni	3.752.900,28	3.710.115,95	4.158.949,84	4.786.132,09	4.846.132,09	4.846.132,09
Tipologia 200 Proventi derivanti dall'attività di controllo e repressione delle irregolarità e degli illeciti	419.352,00	843.024,78	800.000,00	835.000,00	835.000,00	835.000,00
Tipologia 300 Interessi attivi	0,00	0,00	0,00	0,00	0,00	0,00
Tipologia 400 Altre entrate da redditi da capitale	0,00	0,00	0,00	0,00	0,00	0,00
Tipologia 500 Rimborsi e altre entrate correnti	1.036.695,76	920.505,49	1.078.840,78	1.637.349,78	1.637.349,78	1.637.349,78
<b>TOTALE TITOLO 3</b>	<b>5.208.948,04</b>	<b>5.473.646,22</b>	<b>6.037.790,62</b>	<b>7.258.481,87</b>	<b>7.318.481,87</b>	<b>7.318.481,87</b>

## 5.4.2 Trend Storico Assestato/Accertato Titolo III

Nella tabella sottostante viene confrontato la previsione con l'assestato dell'esercizio precedente e con gli accertamenti del Titolo III

TITOLO 3				
Tipologia	Accertamenti 2021	Accertamenti2022	Assestato 2022	Previsioni 2023
Tipologia 100 Vendita di beni e servizi e proventi derivanti dalla gestione dei beni	2.167.742,12	3.328.501,98	4.158.949,84	4.786.132,09
Tipologia 200 Proventi derivanti dall'attività di controllo e repressione delle irregolarità e degli illeciti	574.462,86	562.151,98	800.000,00	835.000,00
Tipologia 300 Interessi attivi	0,00	13,33	0,00	0,00
Tipologia 400 Altre entrate da redditi da capitale	0,00	0,00	0,00	0,00
Tipologia 500 Rimborsi e altre entrate correnti	738.298,46	1.477.008,37	1.078.840,78	1.637.349,78
<b>TOTALE TITOLO 3</b>	<b>3.480.503,44</b>	<b>5.367.675,66</b>	<b>6.037.790,62</b>	<b>7.258.481,87</b>

#### 5.4.3 Analisi di alcune tipologie di Entrate: Servizi dell'ente, Sanzioni Amministrative e proventi beni dell'ente, Violazione codice della strada

##### Servizi dell'ente

Tra i servizi pubblici offerti dal comune figurano una serie di prestazioni di natura molto diversa: dai trasporti, alle mense scolastiche, ai servizi sociali. Per rendere sostenibile il loro costo per l'ente, vengono coperti - oltre alla fiscalità generale - anche attraverso tariffe pagate dagli utenti.

Tra le prerogative dei comuni, quella di garantire e organizzare i servizi pubblici locali necessari alle esigenze della cittadinanza. Questi possono essere gestiti sia direttamente dall'ente, attraverso i propri uffici, oppure attraverso società partecipate o private attraverso un appalto.

I servizi offerti dall'amministrazione comunale possono essere di natura molto differente tra loro. Si va dal trasporto urbano alle mense scolastiche, dalle piscine agli impianti sportivi dell'ente, fino agli asili nido e agli altri servizi sociali o socio-assistenziali.

Servizi che hanno un costo per l'ente, che in parte può essere coperto attraverso la fiscalità generale, ma che in parte è a carico degli stessi utenti attraverso il pagamento di una tariffa. Non si tratta, come sarebbe per un servizio totalmente privato, del prezzo effettivo della prestazione ricevuta - ma di un contributo richiesto all'utente per rendere più sostenibile la spesa a carico dell'ente pubblico.

Refezione scolastica:

$$\frac{\text{Totale delle entrate previste} \times 100}{\text{Totale delle spese previste}} = \frac{118.725,00 \times 100}{333.725,00} = 35,57\%$$

Totale delle spese previste 333.725,00

Impianti sportivi:

$$\frac{\text{Totale delle entrate previste} \times 100}{\text{Totale delle spese previste}} = \frac{3.000,00 \times 100}{41.216,00} = 7,28\%$$

Totale delle spese previste 41.216,00

##### Proventi di beni dell'ente

Le principali voci dei proventi dei beni dell'ente sono specificati per il triennio 2023-2025 nella seguente tabella:

Canone unico concessorio diritti pubb. affissioni e imp. pubblicità	Gestione dei beni demaniali e patrimoniali	115.000,00	115.000,00	115.000,00
Canone unico concessorio spazi e aree pubbliche (Cosap)	Gestione dei beni demaniali e patrimoniali	650.000,00	650.000,00	650.000,00
Proventi da attività estrattive -L.R. 22/2019 (Cap. S. 4803)	Parchi e servizi per la Tutela Ambientale del Verde, altri servizi relativi al Territorio e Ambiente	2.700,00	2.700,00	2.700,00
Parcheeggi a pagamento	Ufficio Tecnico	1.142.857,14	1.142.857,14	1.142.857,14
Fitti reali di fabbricati	Gestione dei beni demaniali e patrimoniali	105.000,00	105.000,00	105.000,00
Fitti reali di Terreni	Gestione dei beni demaniali e patrimoniali	6.000,00	6.000,00	6.000,00
Fitti reali Siponto Litorale Sud	Gestione dei beni demaniali e patrimoniali	8.682,25	8.682,25	8.682,25
Canoni di concessione impianti eolici	Gestione dei beni demaniali e patrimoniali	216.000,00	216.000,00	216.000,00
Canone concessione Gasdotto	Distribuzione Gas	321.343,14	321.343,14	321.343,14

##### Sanzioni amministrative e Violazione codice della strada

Il prospetto seguente vuole dare dimostrazione della previsione delle entrate per violazioni al codice della strada, nonché individuare la destinazione della quota percentuale vincolata delle ste L. n. 120 del 29 luglio 2010, con l'art. 208 comma 4, in sintesi, il legislatore individua un vincolo di destinazione per il 50% dei proventi da sanzioni amministrative.

Gli enti locali determinano annualmente, con delibera di giunta, le quote da destinare alle finalità di cui al comma 4, con facoltà dell'ente di utilizzare in tutto o in parte la restante quota del 50 per cento dei proventi per le finalità di cui al citato comma 4.

ENTRATE	CAPITOLO	2023		Netto da Imputare al capitolo entrata =
		PREVISIONE +	FCDE -	
Proventi sanzioni ex art. 208 CdS				
	494	650.000,00	319.540,00	330.460,00
	493	500.000,00	100.000,00	400.000,00
	(=)	1.150.000,00	419.540,00	730.460,00
Entrate soggette a vincolo di destinazione Art. 208 (CAP. E. 494)	70 %			231.322,00
Residuo libero (CAP. E. 494)	30 %			99.138,00
Entrate soggette a vincolo di destinazione Art. 14 2	100%			400.000,00

SPESE	2023
-------	------

<b>A) INTERVENTI SULLA SEGNALETICA DELLE STRADE DI PROPRIETA' DELL'ENTE DI CUI: (misura non inferiore al 25% delle entrate vincolate)</b>	<b>25%</b>	<b>57.830,50</b>
Cap. 4120: interventi di sostituzione, di ammodernamento, di potenziamento, di messa a norma e di manutenzione della segnaletica delle strade di proprietà dell'Ente	25%	57.830,50
<b>B) POTENZIAMENTO DELLE ATTIVITA' DI CONTROLLO E ACCERTAMENTO DELLE VIOLAZIONI IN MATERIA DI CIRCOLAZIONE STRADALE, ANCHE ATTRAVERSO L'ACQUISTO DI AUTOMEZZI, MEZZI E ATTREZZATURE (misura non inferiore al 25% delle entrate vincolate)</b>	<b>25%</b>	<b>57.830,50</b>
Cap. 2884: "Spese per servizi vari" finalizzati al potenziamento delle attività di controllo e di accertamento delle violazioni in materia di circolazione stradale interventi di sostituzione, di ammodernamento, di potenziamento, di messa a norma e di manutenzione della segnaletica delle strade di proprietà dell'Ente.	50%	28.915,25
Cap. 2896: Acquisto mezzi e attrezzature per il potenziamento delle attività di controllo e accertamento delle violazioni al CdS (spese correnti).	50%	28.915,25

<b>C) ALTRE FINALITA' CONNESSE A (misura non inferiore al 25% delle entrate vincolate):</b>	<b>50%</b>	<b>115.661,00</b>
Cap. 2803: Fondo Previdenza ed Assistenza Corpo di Polizia Locale	60%	69.396,60
Cap. 6093: Acquisto/noleggio automezzi, mezzi e attrezzature" destinati al potenziamento dei servizi di controllo finalizzati alla sicurezza urbana e alla sicurezza stradale	40%	46.264,40

SPESE ex art. 142/12ter° CdS	2023
a) Interventi di manutenzione e messa in sicurezza delle infrastrutture stradali (compreso segnaletica, barriere e relativi impianti)	<b>70%</b> <b>280.000,00</b>
Cap. 4120: Spese per la segnaletica stradale	25% <b>70.000,00</b>
Cap. 4126: Manutenzione strade urbane	75% <b>210.000,00</b>
b) potenziamento delle attività di controllo e di accertamento delle violazioni in materia di circolazione stradale, comprese le spese relative al personale	<b>30%</b> <b>120.000,00</b>
Cap. 2896: Acquisto mezzi e attrezzature per il potenziamento delle attività di controllo e accertamento delle violazioni al CdS (spese correnti).	50% <b>60.000,00</b>
Cap. 6093: Acquisto/noleggio automezzi, mezzi e attrezzature" destinati al potenziamento dei servizi di controllo finalizzati alla sicurezza urbana e alla sicurezza stradale	50% <b>60.000,00</b>



## 5.5 TITOLO IV - Le Entrate in Conto Capitale

Le entrate del titolo IV contribuiscono, al finanziamento delle spese d'investimento, finalizzate all'acquisizione di quei beni a fecondità ripetuta, utilizzati per più esercizi, nei processi produttivi/erogativi dell'Ente locale. Ai fini della presente analisi bisogna differenziare, all'interno del titolo IV, le forme di autofinanziamento, ottenute attraverso l'alienazione di beni di proprietà, da quelle di finanziamento esterno anche se, nella maggior parte dei casi, trattasi di trasferimenti di capitale a fondo perduto non onerosi per l'Ente.

TITOLO 4						
Tipologia	PREVISIONI ANNO 2023	%	PREVISIONI ANNO 2024	%	PREVISIONI ANNO 2025	%
Tipologia 100 Tributi in conto capitale	40.000,00	0,05%	40.000,00	1,05%	40.000,00	1,23%
Tipologia 200 Contributi agli investimenti	81.017.219,68	91,92%	2.279.865,50	60,04%	1.279.865,50	39,39%
Tipologia 300 Altri trasferimenti in conto capitale	4.409.949,26	5,00%	0,00	0,00%	0,00	0,00%
Tipologia 400 Entrate da alienazione di beni materiali e immateriali	1.884.363,58	2,14%	687.200,00	18,10%	1.159.127,50	35,68%
Tipologia 500 Altre entrate in conto capitale	790.000,00	0,90%	790.000,00	20,81%	770.000,00	23,70%
<b>TOTALE TITOLO 4</b>	<b>88.141.532,52</b>		<b>3.797.065,50</b>		<b>3.248.993,00</b>	

## 5.5.1 Trend storico previsioni

Nella tabella sottostante viene confrontato la previsione del Triennio precedente con la previsione dell'anno del Titolo IV

TITOLO 4						
Tipologia	Trend storico			PREVISIONI ANNO 2023	PREVISIONI ANNO 2024	PREVISIONI ANNO 2025
	2020	2021	2022			
Tipologia 100 Tributi in conto capitale	1.825.000,00	127.162,84	40.000,00	40.000,00	40.000,00	40.000,00
Tipologia 200 Contributi agli investimenti	17.825.075,18	35.412.165,95	61.222.717,57	81.017.219,68	2.279.865,50	1.279.865,50
Tipologia 300 Altri trasferimenti in conto capitale	2.975.795,64	553.458,51	0,00	4.409.949,26	0,00	0,00
Tipologia 400 Entrate da alienazione di beni materiali e immateriali	1.416.400,00	1.416.532,00	754.337,28	1.884.363,58	687.200,00	1.159.127,50
Tipologia 500 Altre entrate in conto capitale	1.100.000,00	560.000,00	740.000,00	790.000,00	790.000,00	770.000,00
<b>TOTALE TITOLO 4</b>	<b>25.142.270,82</b>	<b>38.069.319,30</b>	<b>62.757.054,85</b>	<b>88.141.532,52</b>	<b>3.797.065,50</b>	<b>3.248.993,00</b>

## 5.5.2 Trend Storico Assestato/Accertato Titolo IV

Nella tabella sottostante viene confrontato la previsione con l'assestato dell'esercizio precedente e con gli accertamenti del Titolo IV

TITOLO 4				
Tipologia	Accertamenti 2021	Accertamenti2022	Assestato 2022	Previsioni 2023
Tipologia 100 Tributi in conto capitale	1.306.955,48	73.991,44	40.000,00	40.000,00
Tipologia 200 Contributi agli investimenti	1.957.995,91	18.106.925,58	61.222.717,57	81.017.219,68
Tipologia 300 Altri trasferimenti in conto capitale	438.897,82	489.994,40	0,00	4.409.949,26
Tipologia 400 Entrate da alienazione di beni materiali e immateriali	68.251,54	252.458,18	754.337,28	1.884.363,58
Tipologia 500 Altre entrate in conto capitale	575.332,44	797.160,93	740.000,00	790.000,00
<b>TOTALE TITOLO 4</b>	<b>4.347.433,19</b>	<b>19.720.530,53</b>	<b>62.757.054,85</b>	<b>88.141.532,52</b>

### 5.5.3 Analisi di alcune tipologie: Trasferimenti di capitale dallo Stato, Trasferimenti di capitale dalla regione e da altri enti del settore pubblico, Alienazioni di Beni Patrimoniali

#### **TRASFERIMENTI DI CAPITALE DALLO STATO**

I trasferimenti di capitale iscritti in bilancio sono stati verificati sulla base delle disposizioni sui trasferimenti erariali. Gli importi sono desunti dalla comunicazione del Ministero dell'Interno rilevabile sul sito Internet.

Nello specifico nel bilancio dell'ente sono state previste somme così suddivise:

Trasferimenti di capitale dallo Stato	Importo
	€. 0,00
	€. 0,00

#### **TRASFERIMENTI DI CAPITALE DA REGIONE E ALTRI ENTI**

I trasferimenti di capitale dalla regione sono stati iscritti sulla base di specifiche disposizioni e comunicazioni effettuate dall'ente agli uffici tecnici comunali che hanno proceduto a comunicare al settore finanziario gli importi. Nello specifico nel bilancio dell'ente sono state previste somme così suddivise:

Trasferimenti di capitale da regione ed altri enti	Importo
	€. 0,00
	€. 0,00

#### **ALIENAZIONI BENI PATRIMONIALI**

Le alienazioni di beni patrimoniali sono una delle fonti di autofinanziamento del Comune attraverso la cessione a titolo oneroso di fabbricati, terreni, diritti patrimoniali e altri valori mobiliari. Salvo eccezioni espressamente previste dal legislatore, questa tipologia di entrata deve essere prontamente reinvestito in altre spese d'investimento. È questa la regola generale che impone il mantenimento del vincolo originario di destinazione.

Alienazioni Beni Patrimoniali	Importo
ALIENAZIONE BENI IMMOBILI	€. 0,00
ALIENAZIONE DI BENI MOBILI	€. 0,00
ALIENAZIONE DI TITOLI	€. 0,00

#### 5.5.4 Contributo per permesso di costruire

Tra i trasferimenti di capitale da altri soggetti rientrano i Contributi per permesso di costruire e le relative sanzioni.

La destinazione percentuale del contributo al finanziamento della spesa corrente è, per l'anno in corso, la seguente: 66%

Si precisa che le previsioni, effettuate dal competente Ufficio comunale, sono state effettuate in base:

- al piano regolatore approvato;
- alle pratiche edilizie in sospeso;
- all'andamento degli stanziamenti e accertamenti degli anni passati;
- tenendo conto di convenzioni in atto con i privati, in base alle quali è prevista la compensazione tra oneri di urbanizzazione e opere realizzate direttamente.

## 5.6 TITOLO V - Entrate da riduzione di attività finanziarie

TITOLO 5						
Tipologia	PREVISIONI ANNO 2023	%	PREVISIONI ANNO 2024	%	PREVISIONI ANNO 2025	%
Tipologia 100 Alienazione di attività finanziarie	0,00		0,00		0,00	
Tipologia 200 Riscossione crediti di breve termine	0,00		0,00		0,00	
Tipologia 300 Riscossione crediti di medio-lungo termine	0,00		0,00		0,00	
Tipologia 400 Altre entrate per riduzione di attività finanziarie	0,00		0,00		0,00	
<b>TOTALE TITOLO 5</b>	<b>0,00</b>		<b>0,00</b>		<b>0,00</b>	

## 5.6.1 Trend storico previsioni

Nella tabella sottostante viene confrontato la previsione del Triennio precedente con la previsione dell'anno del Titolo V.

TITOLO 5						
Tipologia	Trend storico			PREVISIONI ANNO 2023	PREVISIONI ANNO 2024	PREVISIONI ANNO 2025
	2020	2021	2022			
Tipologia 100 Alienazione di attività finanziarie	0,00	0,00	0,00	0,00	0,00	0,00
Tipologia 200 Riscossione crediti di breve termine	0,00	0,00	0,00	0,00	0,00	0,00
Tipologia 300 Riscossione crediti di medio-lungo termine	0,00	0,00	0,00	0,00	0,00	0,00
Tipologia 400 Altre entrate per riduzione di attività finanziarie	0,00	0,00	0,00	0,00	0,00	0,00
<b>TOTALE TITOLO 5</b>	<b>0,00</b>	<b>0,00</b>	<b>0,00</b>	<b>0,00</b>	<b>0,00</b>	<b>0,00</b>

## 5.6.2 Trend Storico Assestato/Accertato Titolo V

Nella tabella sottostante viene confrontato la previsione con l'assestato dell'esercizio precedente e con gli accertamenti del Titolo V

TITOLO 5				
Tipologia	Accertamenti 2021	Accertamenti2022	Assestato 2022	Previsioni 2023
Tipologia 100 Alienazione di attività finanziarie	0,00	0,00	0,00	0,00
Tipologia 200 Riscossione crediti di breve termine	0,00	0,00	0,00	0,00
Tipologia 300 Riscossione crediti di medio-lungo termine	0,00	0,00	0,00	0,00
Tipologia 400 Altre entrate per riduzione di attività finanziarie	0,00	0,00	0,00	0,00
<b>TOTALE TITOLO 5</b>	<b>0,00</b>	<b>0,00</b>	<b>0,00</b>	<b>0,00</b>



## 5.7 TITOLO VI - Accensioni prestiti

TITOLO 6						
Tipologia	PREVISIONI ANNO 2023	%	PREVISIONI ANNO 2024	%	PREVISIONI ANNO 2025	%
Tipologia 100 Emissione di titoli obbligazionari	0,00		0,00		0,00	
Tipologia 200 Accensione prestiti a breve termine	0,00		0,00		0,00	
Tipologia 300 Accensione mutui e altri finanziamenti a medio lungo termine	0,00		0,00		0,00	
Tipologia 400 Altre forme di indebitamento	0,00		0,00		0,00	
<b>TOTALE TITOLO 6</b>	<b>0,00</b>		<b>0,00</b>		<b>0,00</b>	

### 5.7.1 Trend storico previsioni

Nella tabella sottostante viene confrontato la previsione del Triennio precedente con la previsione dell'anno del Titolo VI.

TITOLO 6						
Tipologia	Trend storico			PREVISIONI ANNO 2023	PREVISIONI ANNO 2024	PREVISIONI ANNO 2025
	2020	2021	2022			
Tipologia 100 Emissione di titoli obbligazionari	0,00	0,00	0,00	0,00	0,00	0,00
Tipologia 200 Accensione prestiti a breve termine	0,00	0,00	0,00	0,00	0,00	0,00
Tipologia 300 Accensione mutui e altri finanziamenti a medio lungo termine	399.614,00	0,00	5.115.000,00	0,00	0,00	0,00
Tipologia 400 Altre forme di indebitamento	0,00	0,00	0,00	0,00	0,00	0,00
<b>TOTALE TITOLO 6</b>	<b>399.614,00</b>	<b>0,00</b>	<b>5.115.000,00</b>	<b>0,00</b>	<b>0,00</b>	<b>0,00</b>

## 5.7.2 Trend Storico Assestato/Accertato Titolo VI

Nella tabella sottostante viene confrontato la previsione con l'assestato dell'esercizio precedente e con gli accertamenti del Titolo VI

TITOLO 6				
Tipologia	Accertamenti 2021	Accertamenti2022	Assestato 2022	Previsioni 2023
Tipologia 100 Emissione di titoli obbligazionari	0,00	0,00	0,00	0,00
Tipologia 200 Accensione prestiti a breve termine	0,00	0,00	0,00	0,00
Tipologia 300 Accensione mutui e altri finanziamenti a medio lungo termine	8.624,28	5.115.000,00	5.115.000,00	0,00
Tipologia 400 Altre forme di indebitamento	0,00	0,00	0,00	0,00
<b>TOTALE TITOLO 6</b>	<b>8.624,28</b>	<b>5.115.000,00</b>	<b>5.115.000,00</b>	<b>0,00</b>

## 5.8 TITOLO VII - Anticipazioni da istituto tesoriere

TITOLO 7						
Tipologia	PREVISIONI ANNO 2023	%	PREVISIONI ANNO 2024	%	PREVISIONI ANNO 2025	%
Tipologia 100 Anticipazioni da istituto tesoriere/cassiere	35.000.000,00	100,00%	35.000.000,00	100,00%	35.000.000,00	100,00%
<b>TOTALE TITOLO 7</b>	35.000.000,00		35.000.000,00		35.000.000,00	

### 5.8.1 Trend storico previsioni

Nella tabella sottostante viene confrontato la previsione del Triennio precedente con la previsione dell'anno del Titolo VII.

TITOLO 7						
Tipologia	Trend storico			PREVISIONI ANNO 2023	PREVISIONI ANNO 2024	PREVISIONI ANNO 2025
	2020	2021	2022			
Tipologia 100 Anticipazioni da istituto tesoriere/cassiere	35.000.000,00	35.000.000,00	35.000.000,00	35.000.000,00	35.000.000,00	35.000.000,00
<b>TOTALE TITOLO 7</b>	<b>35.000.000,00</b>	<b>35.000.000,00</b>	<b>35.000.000,00</b>	<b>35.000.000,00</b>	<b>35.000.000,00</b>	<b>35.000.000,00</b>

## 5.8.2 Trend Storico Assestato/Accertato Titolo VII

Nella tabella sottostante viene confrontato la previsione con l'assestato dell'esercizio precedente e con gli accertamenti del Titolo VII

TITOLO 7				
Tipologia	Accertamenti 2021	Accertamenti2022	Assestato 2022	Previsioni 2023
Tipologia 100 Anticipazioni da istituto tesoriere/cassiere	0,00	0,00	35.000.000,00	35.000.000,00
<b>TOTALE TITOLO 7</b>	<b>0,00</b>	<b>0,00</b>	<b>35.000.000,00</b>	<b>35.000.000,00</b>

## 5.9 TITOLO IX - Entrate per conto terzi e partite di giro

Le entrate del Titolo IX sono costituite dalle partite di giro e dalle entrate per conto di terzi.

TITOLO 9						
Tipologia	PREVISIONI ANNO 2023	%	PREVISIONI ANNO 2024	%	PREVISIONI ANNO 2025	%
Tipologia 100 Entrate per partite di giro	59.523.700,00	97,65%	59.523.700,00	97,65%	59.523.700,00	97,65%
Tipologia 200 Entrate per conto terzi	1.435.300,00	2,35%	1.435.300,00	2,35%	1.435.300,00	2,35%
<b>TOTALE TITOLO 9</b>	<b>60.959.000,00</b>		<b>60.959.000,00</b>		<b>60.959.000,00</b>	

## 5.9.1 Trend storico previsioni

Nella tabella sottostante viene confrontato la previsione con l'asestato dell'esercizio precedente e con gli accertamenti del Titolo IX

TITOLO 9						
Tipologia	Trend storico			PREVISIONI ANNO 2023	PREVISIONI ANNO 2024	PREVISIONI ANNO 2025
	2020	2021	2022			
Tipologia 100 Entrate per partite di giro	59.473.700,00	59.623.700,00	59.523.700,00	59.523.700,00	59.523.700,00	59.523.700,00
Tipologia 200 Entrate per conto terzi	1.435.300,00	1.435.300,00	1.435.300,00	1.435.300,00	1.435.300,00	1.435.300,00
<b>TOTALE TITOLO 9</b>	<b>60.909.000,00</b>	<b>61.059.000,00</b>	<b>60.959.000,00</b>	<b>60.959.000,00</b>	<b>60.959.000,00</b>	<b>60.959.000,00</b>



## 5.9.2 Trend Storico Assestato/Accertato Titolo IX

Nella tabella sottostante viene confrontato la previsione con l'assestato dell'esercizio precedente e con gli accertamenti del Titolo IX

<b>TITOLO 9</b>				
<b>Tipologia</b>	<b>Accertamenti 2021</b>	<b>Accertamenti2022</b>	<b>Assestato 2022</b>	<b>Previsioni 2023</b>
Tipologia 100 Entrate per partite di giro	4.303.187,72	4.950.299,65	59.523.700,00	59.523.700,00
Tipologia 200 Entrate per conto terzi	50.165,40	53.033,34	1.435.300,00	1.435.300,00
<b>TOTALE TITOLO 9</b>	<b>4.353.353,12</b>	<b>5.003.332,99</b>	<b>60.959.000,00</b>	<b>60.959.000,00</b>

## PARTE TERZA - SPESA

Le spese si dividono in sei titoli: spese per l'ordinaria amministrazione (spese correnti), spese di investimento (spese in conto capitale), spese per incremento di attività finanziarie, spese per il ripiano dei debiti precedentemente contratti (spese per rimborso prestiti), spese chiusura anticipi di cassa e servizi per conto di terzi e partite di giro. Le variazioni nelle politiche di spesa riflettono spesso delle scelte strategiche delle amministrazioni locali nella programmazione degli investimenti.

a) "**Titolo I**" le spese correnti, cioè quelle destinate a finanziare l'ordinaria gestione caratterizzata da spese consolidate e di sviluppo non aventi effetti duraturi sugli esercizi successivi;

b) "**Titolo II**" Spese in conto capitale: sono spese per gli investimenti ovvero tutte quelle necessarie per la costruzione, la manutenzione straordinaria di opere pubbliche (strade, scuole, uffici, edifici pubblici, ecc.), i trasferimenti di capitale e i costi di progettazione di opere pubbliche, l'acquisto di beni strumentali come automezzi, software, hardware, arredi, ecc.;

c) "**Titolo III**" Spese per incremento attività finanziarie: comprende gli acquisti di partecipazioni azionarie e poste compensative derivanti da incassi e versamenti di mutui dall'istituto erogante all'Ente;

d) "**Titolo IV**" le somme da destinare al rimborso di prestiti (quota capitale);

e) "**Titolo V**" Chiusura anticipazioni ricevute da istituto tesoriere/cassiere: sono spese effettuate per la restituzione delle eventuali anticipazioni erogate dall'istituto tesoriere, per fare fronte a momentanee esigenze di liquidità;

f) "**Titolo VII**" Uscite per conto terzi e partite di giro: sono le spese che il comune effettua per conto di terzi ed hanno sempre un uguale corrispettivo nella parte entrata. Principalmente includono il riversamento allo Stato delle ritenute effettuate sia sugli stipendi del personale quale sostituto d'imposta sia a titolo di IVA per effetto dell'istituto dello split payment e del reverse charge. Inoltre, come prescritto dalla normativa, includono anche le previsioni dei movimenti giornalieri riguardanti le entrate a specifica destinazione attivate per il pagamento della spesa corrente in attuazione dell'art.195 del Tuel..

## 6.1 Analisi per titoli

La composizione dei sei titoli è la tabella seguente:

SPESE			
Descrizione	PREVISIONI ANNO 2023	PREVISIONI ANNO 2024	PREVISIONI ANNO 2025
Titolo 1 - Spese correnti	63.541.878,28	59.841.099,31	59.579.152,38
Titolo 2 - Spese in conto capitale	86.484.733,34	3.337.429,90	2.317.429,90
Titolo 3 - Spese per incremento di attività finanziarie	150.000,00	0,00	0,00
Titolo 4 - Rimborso di prestiti	4.825.996,46	3.675.071,52	4.058.945,95
Titolo 5 - Chiusura Anticipazioni da istituto tesoriere/cassiere	35.000.000,00	35.000.000,00	35.000.000,00
Titolo 7 - Spese per conto terzi e partite di giro	60.959.000,00	60.959.000,00	60.959.000,00
<b>TOTALE SPESE</b>	<b>250.961.608,08</b>	<b>162.812.600,73</b>	<b>161.914.528,23</b>

### 6.1.1 Analisi per titoli - Trend storico

La tabella successiva, invece, permette un confronto delle previsioni con gli stanziamenti assestati definiti degli ultimi tre anni.

SPESE							
Descrizione				PREVISIONI ANNO 2023	PREVISIONI ANNO 2024	PREVISIONI ANNO 2025	
	2020	2021	2022				
Disavanzo	2.402.530,79	2.402.530,79	4.556.978,33	2.834.428,64	2.026.510,81	2.026.510,81	
Titolo 1 - Spese correnti	69.940.204,82	51.690.086,90	54.478.604,92	63.541.878,28	59.841.099,31	59.579.152,38	
			<i>di cui FPV</i>	<i>0,00</i>	<i>0,00</i>	<i>0,00</i>	
Titolo 2 - Spese in conto capitale	23.489.698,07	37.108.478,06	62.277.680,91	86.484.733,34	3.337.429,90	2.317.429,90	
			<i>di cui FPV</i>	<i>0,00</i>	<i>0,00</i>	<i>0,00</i>	
Titolo 3 - Spese per incremento di attività finanziarie	0,00	0,00	0,00	150.000,00	0,00	0,00	
Titolo 4 - Rimborso di prestiti	3.203.899,60	5.529.264,90	8.320.363,65	4.825.996,46	3.675.071,52	4.058.945,95	
Titolo 5 - Chiusura Anticipazioni da istituto tesoriere/cassiere	35.000.000,00	35.000.000,00	35.000.000,00	35.000.000,00	35.000.000,00	35.000.000,00	
Titolo 7 - Spese per conto terzi e partite di giro	60.909.000,00	61.059.000,00	60.959.000,00	60.959.000,00	60.959.000,00	60.959.000,00	
<b>TOTALE SPESE</b>	<b>194.945.333,28</b>	<b>192.789.360,65</b>	<b>225.592.627,81</b>	<b>253.796.036,72</b>	<b>164.839.111,54</b>	<b>163.941.039,04</b>	
			<i>di cui FPV</i>	<i>0,00</i>	<i>0,00</i>	<i>0,00</i>	

## 6.1.2 Analisi per titoli - Trend storico impegni

La tabella successiva, invece, permette un confronto delle previsioni con gli stanziamenti assestati dell'esercizio precedente e con gli impegni definitivi dei 2 anni precedenti.

SPESE				
TITOLO	Impegni 2021	Impegni 2022	Assestato 2022	Previsioni 2023
Titolo 1 - Spese correnti	34.056.034,90	43.969.153,35	54.478.604,92	63.541.878,28
Titolo 2 - Spese in conto capitale	2.504.459,19	14.284.551,61	62.277.680,91	86.484.733,34
Titolo 3 - Spese per incremento di attività finanziarie	0,00	0,00	0,00	150.000,00
Titolo 4 - Rimborso di prestiti	1.586.816,38	1.644.526,37	8.320.363,65	4.825.996,46
Titolo 5 - Chiusura Anticipazioni da istituto tesoriere/cassiere	0,00	0,00	35.000.000,00	35.000.000,00
Titolo 7 - Spese per conto terzi e partite di giro	4.353.353,12	5.003.383,80	60.959.000,00	60.959.000,00
<b>TOTALE SPESE</b>	<b>42.500.663,59</b>	<b>64.901.615,13</b>	<b>221.035.649,48</b>	<b>250.961.608,08</b>

## 6.2 TITOLO I - Spese correnti

Le spese correnti (Titolo I) sono stanziare in bilancio per fronteggiare i costi per il personale, l'acquisto di beni di consumo, le prestazioni di servizi, le imposte e le tasse, i trasferimenti correnti. Si tratta, pertanto, di previsioni di spesa connesse con il normale funzionamento dell'Ente. Di seguito le previsioni delle spese correnti

TITOLO 1						
MISSIONE	PREVISIONI ANNO 2023	%	PREVISIONI ANNO 2024	%	PREVISIONI ANNO 2025	%
MISSIONE 1 Servizi istituzionali, generali e di gestione	12.119.010,76	19,07%	11.999.896,76	20,05%	12.177.081,76	20,44%
MISSIONE 2 Giustizia	534.800,00	0,84%	534.800,00	0,89%	534.800,00	0,90%
MISSIONE 3 Ordine pubblico e sicurezza	1.968.811,50	3,10%	1.812.811,50	3,03%	1.775.973,50	2,98%
MISSIONE 4 Istruzione e diritto allo studio	2.713.236,61	4,27%	2.774.136,61	4,64%	2.766.136,61	4,64%
MISSIONE 5 Tutela e valorizzazione dei beni e delle attività culturali	318.321,00	0,50%	318.321,00	0,53%	318.321,00	0,53%
MISSIONE 6 Politiche giovanili, sport e tempo libero	519.016,90	0,82%	500.800,90	0,84%	498.800,90	0,84%
MISSIONE 7 Turismo	153.900,00	0,24%	150.400,00	0,25%	150.400,00	0,25%
MISSIONE 8 Assetto del territorio ed edilizia abitativa	802.333,00	1,26%	755.523,00	1,26%	752.523,00	1,26%
MISSIONE 9 Sviluppo sostenibile e tutela del territorio e dell'ambiente	12.281.094,95	19,33%	12.112.478,51	20,24%	12.084.662,93	20,28%
MISSIONE 10 Trasporti e diritto alla mobilità	5.510.701,50	8,67%	5.502.156,55	9,19%	5.474.876,17	9,19%
MISSIONE 11 Soccorso civile	26.000,00	0,04%	26.000,00	0,04%	26.000,00	0,04%
MISSIONE 12 Diritti sociali, politiche sociali e famiglia	18.615.504,33	29,30%	15.522.490,30	25,94%	15.305.490,30	25,69%
MISSIONE 13 Tutela della salute	465.500,00	0,73%	465.500,00	0,78%	465.500,00	0,78%
MISSIONE 14 Sviluppo economico e competitività	266.771,33	0,42%	245.996,00	0,41%	243.996,00	0,41%
MISSIONE 15 Politiche per il lavoro e la formazione professionale	0,00	0,00%	0,00	0,00%	0,00	0,00%
MISSIONE 16 Agricoltura, politiche agroalimentari e pesca	408.890,20	0,64%	95.840,00	0,16%	95.840,00	0,16%
MISSIONE 17 Energia e diversificazione delle fonti energetiche	99.000,00	0,16%	90.000,00	0,15%	88.000,00	0,15%
MISSIONE 18 Relazioni con le altre autonomie territoriali e locali	0,00	0,00%	0,00	0,00%	0,00	0,00%
MISSIONE 19 Relazioni internazionali	0,00	0,00%	0,00	0,00%	0,00	0,00%
MISSIONE 20 Fondi e accantonamenti	6.738.986,20	10,61%	6.933.948,18	11,59%	6.820.750,21	11,45%
MISSIONE 50 Debito pubblico	0,00	0,00%	0,00	0,00%	0,00	0,00%
MISSIONE 60 Anticipazioni finanziarie	0,00	0,00%	0,00	0,00%	0,00	0,00%
<b>TOTALE TITOLO 1</b>	<b>63.541.878,28</b>		<b>59.841.099,31</b>		<b>59.579.152,38</b>	

## 6.2.1 Spese correnti per macroaggregati

Il macroaggregato costituisce l'unità elementare di bilancio in relazione alla natura tipicamente economica dei fattori produttivi.

Macroaggregato 101 – redditi di lavoro dipendente: comprende le spese per le retribuzioni ed i contributi per il personale dipendente.

Macroaggregato 102 – Imposte e tasse a carico dell'Ente: comprende le spese relative alle imposte e tasse, quali IRAP, imposta di registro e bollo, tasse di circolazione dei veicoli.

Macroaggregato 103 – Acquisto di beni e servizi: è la voce più rilevante relativamente alle spese correnti. Comprende le spese necessarie per l'acquisto dei vari beni di consumo e dei servizi necessari al funzionamento dell'Ente. Tra questi ultimi si trovano le spese relative a: organi istituzionali, rappresentanza, manutenzioni, utenze e canoni, noleggi, prestazioni professionali, contratti di servizio pubblico, legali, servizi informatici e telecomunicazioni.

Macroaggregato 104 – Trasferimenti correnti: comprende le spese relative ai trasferimenti correnti a favore dello Stato e delle Amministrazioni Locali (Regioni, Città Metropolitane, Aziende Sanitarie, Università, Comuni, Unioni di Comuni, ecc.), alle famiglie, alle imprese ed alle istituzioni sociali private.

Macroaggregato 107 – Interessi passivi: comprende principalmente le spese per gli interessi sui mutui e le altre forme di indebitamento contratte, oltre ad altre tipologie di minore entità.

Macroaggregato 109 – Rimborsi e poste correttive delle entrate: vi sono comprese le spese relative al rimborso di spese di personale (per comando, distacco, ecc.), ai rimborsi di trasferimenti percepiti, sia ad Amministrazioni Pubbliche, che a soggetti privati, ai rimborsi di imposte e tasse non dovute.

Macroaggregato 110 – Altre spese correnti: vi sono allocati il fondo di riserva, il fondo pluriennale vincolato (FPV), il fondo crediti di dubbia esigibilità (FCDE), l'IVA a debito, i premi assicurativi, le spese per sanzioni, indennizzi e risarcimento danni.

Di seguito le spese del titolo 1 per macroaggregato:

TITOLO 1						
MACROAGGREGATO	PREVISIONI ANNO 2023	%	PREVISIONI ANNO 2024	%	PREVISIONI ANNO 2025	%
101 Redditi da lavoro dipendente	7.813.061,10	12,30%	7.490.098,00	12,52%	7.596.924,00	12,75%
102 Imposte e tasse a carico dell'ente	632.915,79	1,00%	600.512,69	1,00%	625.963,69	1,05%
103 Acquisto di beni e servizi	34.751.846,05	54,69%	34.332.346,05	57,37%	34.312.416,05	57,59%
104 Trasferimenti correnti	11.500.555,96	18,10%	8.439.040,60	14,10%	8.239.040,60	13,83%
105 Trasferimenti di tributi (solo per le Regioni)	0,00	0,00%	0,00	0,00%	0,00	0,00%
106 Fondi perequativi (solo per le Regioni)	0,00	0,00%	0,00	0,00%	0,00	0,00%
107 Interessi passivi	1.656.453,18	2,61%	1.597.293,79	2,67%	1.536.197,83	2,58%
108 Altre spese per redditi da capitale	0,00	0,00%	0,00	0,00%	0,00	0,00%
109 Rimborsi e poste correttive delle entrate	68.000,00	0,11%	68.000,00	0,11%	68.000,00	0,11%
110 Altre spese correnti	7.119.046,20	11,20%	7.313.808,18	12,22%	7.200.610,21	12,09%
<b>TOTALE TITOLO 1</b>	<b>63.541.878,28</b>		<b>59.841.099,31</b>		<b>59.579.152,38</b>	

## 6.2.2 Spese correnti per missioni

Le spese correnti sono suddivise in missioni secondo una classificazione che è del tutto vincolante perché prevista dalla vigente normativa contabile. Il D. Lgs.118/2011, integrato con il D. Lgs. 126/2014, in attuazione dell'armonizzazione contabile, prevede una prima articolazione in "Missioni" e "Programmi", che rappresentano le funzioni principali e gli obiettivi strategici individuati dalle amministrazioni.

Di seguito il riepilogo delle missioni per le spese correnti:

TITOLO 1				
MISSIONE		PREVISIONI ANNO 2023	PREVISIONI ANNO 2024	PREVISIONI ANNO 2025
MISSIONE 1 Servizi istituzionali, generali e di gestione	previsione di competenza	12.119.010,76	11.999.896,76	12.177.081,76
	<i>di cui già impegnato</i>	2.185.096,35	411.823,46	12.606,64
	<i>di cui fondo pluriennale vincolato</i>	0,00	0,00	0,00
	previsione di cassa	18.959.393,90		
MISSIONE 2 Giustizia	previsione di competenza	534.800,00	534.800,00	534.800,00
	<i>di cui già impegnato</i>	240.000,00	240.000,00	0,00
	<i>di cui fondo pluriennale vincolato</i>	0,00	0,00	0,00
	previsione di cassa	872.490,39		
MISSIONE 3 Ordine pubblico e sicurezza	previsione di competenza	1.968.811,50	1.812.811,50	1.775.973,50
	<i>di cui già impegnato</i>	35.576,72	25.000,00	0,00
	<i>di cui fondo pluriennale vincolato</i>	0,00	0,00	0,00
	previsione di cassa	2.522.211,17		
MISSIONE 4 Istruzione e diritto allo studio	previsione di competenza	2.713.236,61	2.774.136,61	2.766.136,61
	<i>di cui già impegnato</i>	261.022,32	244.128,25	0,00
	<i>di cui fondo pluriennale vincolato</i>	0,00	0,00	0,00
	previsione di cassa	4.534.269,72		
MISSIONE 5 Tutela e valorizzazione dei beni e delle attività culturali	previsione di competenza	318.321,00	318.321,00	318.321,00
	<i>di cui già impegnato</i>	60.000,00	60.000,00	0,00
	<i>di cui fondo pluriennale vincolato</i>	0,00	0,00	0,00
	previsione di cassa	435.089,59		
MISSIONE 6 Politiche giovanili, sport e tempo libero	previsione di competenza	519.016,90	500.800,90	498.800,90
	<i>di cui già impegnato</i>	100.000,00	100.000,00	0,00
	<i>di cui fondo pluriennale vincolato</i>	0,00	0,00	0,00
	previsione di cassa	665.790,24		
MISSIONE 7 Turismo	previsione di competenza	153.900,00	150.400,00	150.400,00
	<i>di cui già impegnato</i>	0,00	0,00	0,00
	<i>di cui fondo pluriennale vincolato</i>	0,00	0,00	0,00
	previsione di cassa	193.480,00		
MISSIONE 8 Assetto del territorio ed edilizia abitativa	previsione di competenza	802.333,00	755.523,00	752.523,00
	<i>di cui già impegnato</i>	21.390,80	1.390,80	1.390,80
	<i>di cui fondo pluriennale vincolato</i>	0,00	0,00	0,00
	previsione di cassa	1.087.738,16		
MISSIONE 9 Sviluppo sostenibile e tutela del territorio e dell'ambiente	previsione di competenza	12.281.094,95	12.112.478,51	12.084.662,93
	<i>di cui già impegnato</i>	9.185.831,13	70.000,00	0,00
	<i>di cui fondo pluriennale vincolato</i>	0,00	0,00	0,00
	previsione di cassa	15.959.179,25		
MISSIONE 10 Trasporti e diritto alla mobilità	previsione di competenza	5.510.701,50	5.502.156,55	5.474.876,17
	<i>di cui già impegnato</i>	4.394,00	0,00	0,00
	<i>di cui fondo pluriennale vincolato</i>	0,00	0,00	0,00
	previsione di cassa	7.552.688,80		
MISSIONE 11 Soccorso civile	previsione di competenza	26.000,00	26.000,00	26.000,00
	<i>di cui già impegnato</i>	0,00	0,00	0,00
	<i>di cui fondo pluriennale vincolato</i>	0,00	0,00	0,00
	previsione di cassa	72.735,90		



MISSIONE 12 Diritti sociali, politiche sociali e famiglia	previsione di competenza	18.615.504,33	15.522.490,30	15.305.490,30
	<i>di cui già impegnato</i>	<i>2.036.441,27</i>	<i>651.051,50</i>	<i>448.625,00</i>
	<i>di cui fondo pluriennale vincolato</i>	<i>0,00</i>	<i>0,00</i>	<i>0,00</i>
	previsione di cassa	30.572.198,58		
MISSIONE 13 Tutela della salute	previsione di competenza	465.500,00	465.500,00	465.500,00
	<i>di cui già impegnato</i>	<i>385.500,00</i>	<i>385.500,00</i>	<i>18.792,00</i>
	<i>di cui fondo pluriennale vincolato</i>	<i>0,00</i>	<i>0,00</i>	<i>0,00</i>
	previsione di cassa	542.086,03		
MISSIONE 14 Sviluppo economico e competitività	previsione di competenza	266.771,33	245.996,00	243.996,00
	<i>di cui già impegnato</i>	<i>1.464,00</i>	<i>0,00</i>	<i>0,00</i>
	<i>di cui fondo pluriennale vincolato</i>	<i>0,00</i>	<i>0,00</i>	<i>0,00</i>
	previsione di cassa	423.797,92		
MISSIONE 15 Politiche per il lavoro e la formazione professionale	previsione di competenza	0,00	0,00	0,00
	<i>di cui già impegnato</i>	<i>0,00</i>	<i>0,00</i>	<i>0,00</i>
	<i>di cui fondo pluriennale vincolato</i>	<i>0,00</i>	<i>0,00</i>	<i>0,00</i>
	previsione di cassa	0,00		
MISSIONE 16 Agricoltura, politiche agroalimentari e pesca	previsione di competenza	408.890,20	95.840,00	95.840,00
	<i>di cui già impegnato</i>	<i>1.650,20</i>	<i>0,00</i>	<i>0,00</i>
	<i>di cui fondo pluriennale vincolato</i>	<i>0,00</i>	<i>0,00</i>	<i>0,00</i>
	previsione di cassa	427.574,87		
MISSIONE 17 Energia e diversificazione delle fonti energetiche	previsione di competenza	99.000,00	90.000,00	88.000,00
	<i>di cui già impegnato</i>	<i>0,00</i>	<i>0,00</i>	<i>0,00</i>
	<i>di cui fondo pluriennale vincolato</i>	<i>0,00</i>	<i>0,00</i>	<i>0,00</i>
	previsione di cassa	99.000,00		
MISSIONE 18 Relazioni con le altre autonomie territoriali e locali	previsione di competenza	0,00	0,00	0,00
	<i>di cui già impegnato</i>	<i>0,00</i>	<i>0,00</i>	<i>0,00</i>
	<i>di cui fondo pluriennale vincolato</i>	<i>0,00</i>	<i>0,00</i>	<i>0,00</i>
	previsione di cassa	0,00		
MISSIONE 19 Relazioni internazionali	previsione di competenza	0,00	0,00	0,00
	<i>di cui già impegnato</i>	<i>0,00</i>	<i>0,00</i>	<i>0,00</i>
	<i>di cui fondo pluriennale vincolato</i>	<i>0,00</i>	<i>0,00</i>	<i>0,00</i>
	previsione di cassa	0,00		
MISSIONE 20 Fondi e accantonamenti	previsione di competenza	6.738.986,20	6.933.948,18	6.820.750,21
	<i>di cui già impegnato</i>	<i>0,00</i>	<i>0,00</i>	<i>0,00</i>
	<i>di cui fondo pluriennale vincolato</i>	<i>0,00</i>	<i>0,00</i>	<i>0,00</i>
	previsione di cassa	700.000,00		
MISSIONE 50 Debito pubblico	previsione di competenza	0,00	0,00	0,00
	<i>di cui già impegnato</i>	<i>0,00</i>	<i>0,00</i>	<i>0,00</i>
	<i>di cui fondo pluriennale vincolato</i>	<i>0,00</i>	<i>0,00</i>	<i>0,00</i>
	previsione di cassa	0,00		
MISSIONE 60 Anticipazioni finanziarie	previsione di competenza	0,00	0,00	0,00
	<i>di cui già impegnato</i>	<i>0,00</i>	<i>0,00</i>	<i>0,00</i>
	<i>di cui fondo pluriennale vincolato</i>	<i>0,00</i>	<i>0,00</i>	<i>0,00</i>
	previsione di cassa	0,00		
<b>TOTALE TITOLO 1</b>	<b>previsione di competenza</b>	<b>63.541.878,28</b>	<b>59.841.099,31</b>	<b>59.579.152,38</b>
	<b><i>di cui già impegnato</i></b>	<b><i>14.518.366,79</i></b>	<b><i>2.188.894,01</i></b>	<b><i>481.414,44</i></b>
	<b><i>di cui fondo pluriennale vincolato</i></b>	<b><i>0,00</i></b>	<b><i>0,00</i></b>	<b><i>0,00</i></b>
	<b>previsione di cassa</b>	<b>85.619.724,52</b>		

### **6.3 Approfondimento su alcune voci di spesa**

Nei prossimi paragrafi analizzeremo alcune voci di spesa maggiormente rilevanti. In particolare le spese relative al personale, all'acquisto di beni e servizi e agli interessi passivi.

## 6.4 Il Fondo Crediti Dubbia Esigibilità

Una delle novità di maggior rilievo dell'introduzione del nuovo sistema contabile armonizzato è la costituzione obbligatoria di un Fondo Crediti di Dubbia Esigibilità (FCDE) destinato a coprire l'eventuale mancata riscossione di entrate di dubbia riscossione totale.

A tal fine è stanziata nel bilancio di previsione un'apposita posta contabile, denominata "Accantonamento al fondo crediti di dubbia esigibilità" il cui ammontare è determinato in considerazione della dimensione degli stanziamenti relativi ai crediti che si prevede si formeranno nell'esercizio, della loro natura e dell'andamento della riscossione - media del rapporto tra incassi e accertamenti per ciascuna tipologia di entrata - nei cinque esercizi precedenti. Il FCDE rappresenta quindi un fondo rischi, diretto ad evitare che le entrate di dubbia esigibilità, previste ed accertate nel corso dell'esercizio, possano finanziare delle spese esigibili nel corso del medesimo esercizio. In altri termini, il fondo crediti di dubbia esigibilità rappresenta un accantonamento contabile obbligatorio diretto ad evitare che entrate incerte (quali, ad esempio, i proventi delle sanzioni amministrative al codice della strada e i cd oneri di urbanizzazione) possano finanziare spese certe ed immediatamente esigibili, generando squilibri nei conti.

Non sono comunque oggetto di svalutazione i crediti da altre amministrazioni pubbliche, i crediti assistiti da fidejussione e le entrate tributarie che sono accertate per cassa. L'accantonamento al fondo crediti di dubbia esigibilità non è oggetto di impegno e genera un'economia di bilancio che confluisce nel risultato di amministrazione come quota accantonata.

Nella tabella sottostante è illustrata la composizione del Fondo Crediti di Dubbia Esigibilità di questo Ente, per gli esercizi del bilancio finanziario.

Con riferimento alla individuazione delle entrate di dubbia e difficile esazione, si segnala che tale scelta è rimessa a ciascuna amministrazione, con obbligo di motivazione in sede di nota integrativa al bilancio. E' facoltà di ogni ente anche la scelta del livello di analisi (tipologia oppure singolo capitolo), ma la quantificazione va rendicontata a livello di tipologia sulla base dell'apposito prospetto.

La quantificazione degli stanziamenti iscritti nel bilancio è riferita al quinquennio 2018-2022.

**BILANCIO PREVISIONE ANNO 2023**

TIPOLOGIA	DENOMINAZIONE	STANZIAMENTI DI BILANCIO (a)	ACCANTONAMENTO OBBLIGATORIO AL FONDO (*) (b)	ACCANTONAMENTO EFFETTIVO DI BILANCIO (c)	% di stanziamento accantonato al fondo nel rispetto del principio contabile applicato 3.3 (d)=(c/a)
	<b>ENTRATE CORRENTI DI NATURA TRIBUTARIA, CONTRIBUTIVA E PEREQUATIVA</b>				
1010100	Tipologia 101: Imposte, tasse e proventi assimilati	29.170.960,91			
	di cui accertati per cassa sulla base del principio contabile 3.7	11.115.408,91			
	Tipologia 101: Imposte, tasse e proventi assimilati non accertati per cassa	18.055.552,00	4.546.516,68	4.546.516,68	25,18
1010200	Tipologia 102: Tributi destinati al finanziamento della sanità (solo per le Regioni)	0,00			
	di cui accertati per cassa sulla base del principio contabile 3.7	0,00			
	Tipologia 102: Tributi destinati al finanziamento della sanità non accertati per cassa	0,00	0,00	0,00	0,00
1010300	Tipologia 103: Tributi devoluti e regolati alle autonomie speciali (solo per le Regioni)	0,00			
	di cui accertati per cassa sulla base del principio contabile 3.7	0,00			
	Tipologia 103: Tributi devoluti e regolati alle autonomie spec. non accertati per cassa	0,00	0,00	0,00	0,00
1010400	Tipologia 104: Compartecipazioni di tributi	3.900.000,00	0,00	0,00	0,00
1030100	Tipologia 301: Fondi perequativi da Amministrazioni Centrali	7.591.803,85	0,00	0,00	0,00
1030200	Tipologia 302: Fondi perequativi dalla Regione o Provincia autonoma (solo per gli Enti locali)	0,00	0,00	0,00	0,00
1000000	<b>TOTALE TITOLO 1</b>	<b>40.662.764,76</b>	<b>4.546.516,68</b>	<b>4.546.516,68</b>	<b>11,18</b>
	<b>TRASFERIMENTI CORRENTI</b>				
2010100	Tipologia 101: Trasferimenti correnti da Amministrazioni pubbliche	21.009.810,41	0,00	0,00	0,00
2010200	Tipologia 102: Trasferimenti correnti da Famiglie	0,00	0,00	0,00	0,00
2010300	Tipologia 103: Trasferimenti correnti da Imprese	0,00	0,00	0,00	0,00
2010400	Tipologia 104: Trasferimenti correnti da Istituzioni Sociali Private	0,00	0,00	0,00	0,00
2010500	Tipologia 105: Trasferimenti correnti dall'Unione Europea e dal Resto del Mondo	0,00			
	Trasferimenti correnti dall'Unione Europea	0,00			
	Trasferimenti correnti dal Resto del Mondo	0,00	0,00	0,00	0,00
2000000	<b>TOTALE TITOLO 2</b>	<b>21.009.810,41</b>	<b>0,00</b>	<b>0,00</b>	<b>0,00</b>
	<b>ENTRATE EXTRATRIBUTARIE</b>				
3010000	Tipologia 100: Vendita di beni e servizi e proventi derivanti dalla gestione dei beni	4.786.132,09	193.906,66	193.906,66	4,05
3020000	Tipologia 200: Proventi derivanti dall'attività di controllo e repressione delle irregolarità e degli illeciti	835.000,00	162.578,26	162.578,26	19,47
3030000	Tipologia 300: Interessi attivi	0,00	0,00	0,00	0,00
3040000	Tipologia 400: Altre entrate da redditi da capitale	0,00	0,00	0,00	0,00
3050000	Tipologia 500: Rimborsi e altre entrate correnti	1.637.349,78	36.942,31	36.942,31	2,26
3000000	<b>TOTALE TITOLO 3</b>	<b>7.258.481,87</b>	<b>393.427,23</b>	<b>393.427,23</b>	<b>5,42</b>
	<b>ENTRATE IN CONTO CAPITALE</b>				
4010000	Tipologia 100: Tributi in conto capitale	40.000,00	0,00	0,00	0,00
4020000	Tipologia 200: Contributi agli investimenti	81.017.219,68			
	Contributi agli investimenti da amministrazioni pubbliche	80.762.219,68			
	Contributi agli investimenti da UE	0,00			
	Tipologia 200: Contributi agli investimenti al netto dei contributi da PA e da UE	255.000,00	0,00	0,00	0,00
4030000	Tipologia 300: Altri trasferimenti in conto capitale	4.409.949,26			
	Altri trasferimenti in conto capitale da amministrazioni pubbliche	0,00			
	Altri trasferimenti in conto capitale da UE	0,00			
	Tipologia 300: Altri trasferimenti in conto capitale al netto dei trasferimenti da PA e da UE	4.409.949,26	0,00	0,00	0,00
4040000	Tipologia 400: Entrate da alienazione di beni materiali e immateriali	1.884.363,58	0,00	0,00	0,00
4050000	Tipologia 500: Altre entrate in conto capitale	790.000,00	0,00	0,00	0,00
4000000	<b>TOTALE TITOLO 4</b>	<b>88.141.532,52</b>	<b>0,00</b>	<b>0,00</b>	<b>0,00</b>
	<b>ENTRATE DA RIDUZIONE DI ATTIVITA' FINANZIARIE</b>				
5010000	Tipologia 100: Alienazione di attività finanziarie	0,00	0,00	0,00	0,00
5020000	Tipologia 200: Riscossione crediti di breve termine	0,00	0,00	0,00	0,00
5030000	Tipologia 300: Riscossione crediti di medio-lungo termine	0,00	0,00	0,00	0,00
5040000	Tipologia 400: Altre entrate per riduzione di attività finanziarie	0,00	0,00	0,00	0,00
5000000	<b>TOTALE TITOLO 5</b>	<b>0,00</b>	<b>0,00</b>	<b>0,00</b>	<b>0,00</b>
	<b>TOTALE GENERALE</b>	<b>157.072.589,56</b>	<b>4.939.943,91</b>	<b>4.939.943,91</b>	<b>3,15</b>
	<b>DI CUI FONDO CREDITI DI DUBBIA ESIGIBILITA' DI PARTE CORRENTE</b>	<b>68.931.057,04</b>	<b>4.939.943,91</b>	<b>4.939.943,91</b>	<b>7,17</b>
	<b>DI CUI FONDO CREDITI DI DUBBIA ESIGIBILITA' IN C/CAPITALE</b>	<b>88.141.532,52</b>	<b>0,00</b>	<b>0,00</b>	<b>0,00</b>

**BILANCIO PREVISIONE ANNO 2024**

TIPOLOGIA	DENOMINAZIONE	STANZIAMENTI DI BILANCIO (a)	ACCANTONAMENTO OBBLIGATORIO AL FONDO (*) (b)	ACCANTONAMENTO EFFETTIVO DI BILANCIO (c)	% di stanziamento accantonato al fondo nel rispetto del principio contabile applicato 3.3 (d)=(c/a)
	<b>ENTRATE CORRENTI DI NATURA TRIBUTARIA, CONTRIBUTIVA E PEREQUATIVA</b>				
1010100	Tipologia 101: Imposte, tasse e proventi assimilati	29.404.975,91			
	di cui accertati per cassa sulla base del principio contabile 3.7	11.115.408,91			
	Tipologia 101: Imposte, tasse e proventi assimilati non accertati per cassa	18.289.567,00	4.568.474,39	4.568.474,39	24,98
1010200	Tipologia 102: Tributi destinati al finanziamento della sanità (solo per le Regioni)	0,00			
	di cui accertati per cassa sulla base del principio contabile 3.7	0,00			
	Tipologia 102: Tributi destinati al finanziamento della sanità non accertati per cassa	0,00	0,00	0,00	0,00
1010300	Tipologia 103: Tributi devoluti e regolati alle autonomie speciali (solo per le Regioni)	0,00			
	di cui accertati per cassa sulla base del principio contabile 3.7	0,00			
	Tipologia 103: Tributi devoluti e regolati alle autonomie spec. non accertati per cassa	0,00	0,00	0,00	0,00
1010400	Tipologia 104: Compartecipazioni di tributi	3.900.000,00	0,00	0,00	0,00
1030100	Tipologia 301: Fondi perequativi da Amministrazioni Centrali	7.591.803,85	0,00	0,00	0,00
1030200	Tipologia 302: Fondi perequativi dalla Regione o Provincia autonoma (solo per gli Enti locali)	0,00	0,00	0,00	0,00
1000000	<b>TOTALE TITOLO 1</b>	<b>40.896.779,76</b>	<b>4.568.474,39</b>	<b>4.568.474,39</b>	<b>11,17</b>
	<b>TRASFERIMENTI CORRENTI</b>				
2010100	Tipologia 101: Trasferimenti correnti da Amministrazioni pubbliche	16.867.784,41	0,00	0,00	0,00
2010200	Tipologia 102: Trasferimenti correnti da Famiglie	0,00	0,00	0,00	0,00
2010300	Tipologia 103: Trasferimenti correnti da Imprese	0,00	0,00	0,00	0,00
2010400	Tipologia 104: Trasferimenti correnti da Istituzioni Sociali Private	0,00	0,00	0,00	0,00
2010500	Tipologia 105: Trasferimenti correnti dall'Unione Europea e dal Resto del Mondo	0,00			
	Trasferimenti correnti dall'Unione Europea	0,00			
	Trasferimenti correnti dal Resto del Mondo	0,00	0,00	0,00	0,00
2000000	<b>TOTALE TITOLO 2</b>	<b>16.867.784,41</b>	<b>0,00</b>	<b>0,00</b>	<b>0,00</b>
	<b>ENTRATE EXTRATRIBUTARIE</b>				
3010000	Tipologia 100: Vendita di beni e servizi e proventi derivanti dalla gestione dei beni	4.846.132,09	193.988,30	193.988,30	4,00
3020000	Tipologia 200: Proventi derivanti dall'attività di controllo e repressione delle irregolarità e degli illeciti	835.000,00	162.578,26	162.578,26	19,47
3030000	Tipologia 300: Interessi attivi	0,00	0,00	0,00	0,00
3040000	Tipologia 400: Altre entrate da redditi da capitale	0,00	0,00	0,00	0,00
3050000	Tipologia 500: Rimborsi e altre entrate correnti	1.637.349,78	36.942,31	36.942,31	2,26
3000000	<b>TOTALE TITOLO 3</b>	<b>7.318.481,87</b>	<b>393.508,87</b>	<b>393.508,87</b>	<b>5,38</b>
	<b>ENTRATE IN CONTO CAPITALE</b>				
4010000	Tipologia 100: Tributi in conto capitale	40.000,00	0,00	0,00	0,00
4020000	Tipologia 200: Contributi agli investimenti	2.279.865,50			
	Contributi agli investimenti da amministrazioni pubbliche	2.034.865,50			
	Contributi agli investimenti da UE	0,00			
	Tipologia 200: Contributi agli investimenti al netto dei contributi da PA e da UE	245.000,00	0,00	0,00	0,00
4030000	Tipologia 300: Altri trasferimenti in conto capitale	0,00			
	Altri trasferimenti in conto capitale da amministrazioni pubbliche	0,00			
	Altri trasferimenti in conto capitale da UE	0,00			
	Tipologia 300: Altri trasferimenti in conto capitale al netto dei trasferimenti da PA e da UE	0,00	0,00	0,00	0,00
4040000	Tipologia 400: Entrate da alienazione di beni materiali e immateriali	687.200,00	0,00	0,00	0,00
4050000	Tipologia 500: Altre entrate in conto capitale	790.000,00	0,00	0,00	0,00
4000000	<b>TOTALE TITOLO 4</b>	<b>3.797.065,50</b>	<b>0,00</b>	<b>0,00</b>	<b>0,00</b>
	<b>ENTRATE DA RIDUZIONE DI ATTIVITA' FINANZIARIE</b>				
5010000	Tipologia 100: Alienazione di attività finanziarie	0,00	0,00	0,00	0,00
5020000	Tipologia 200: Riscossione crediti di breve termine	0,00	0,00	0,00	0,00
5030000	Tipologia 300: Riscossione crediti di medio-lungo termine	0,00	0,00	0,00	0,00
5040000	Tipologia 400: Altre entrate per riduzione di attività finanziarie	0,00	0,00	0,00	0,00
5000000	<b>TOTALE TITOLO 5</b>	<b>0,00</b>	<b>0,00</b>	<b>0,00</b>	<b>0,00</b>
	<b>TOTALE GENERALE</b>	<b>68.880.111,54</b>	<b>4.961.983,26</b>	<b>4.961.983,26</b>	<b>7,20</b>
	<b>DI CUI FONDO CREDITI DI DUBBIA ESIGIBILITA' DI PARTE CORRENTE</b>	<b>65.083.046,04</b>	<b>4.961.983,26</b>	<b>4.961.983,26</b>	<b>7,62</b>
	<b>DI CUI FONDO CREDITI DI DUBBIA ESIGIBILITA' IN C/CAPITALE</b>	<b>3.797.065,50</b>	<b>0,00</b>	<b>0,00</b>	<b>0,00</b>

**BILANCIO PREVISIONE ANNO 2025**

TIPOLOGIA	DENOMINAZIONE	STANZIAMENTI DI BILANCIO (a)	ACCANTONAMENTO OBBLIGATORIO AL FONDO (*) (b)	ACCANTONAMENTO EFFETTIVO DI BILANCIO (c)	% di stanziamento accantonato al fondo nel rispetto del principio contabile applicato 3.3 (d)=(c/a)
	<b>ENTRATE CORRENTI DI NATURA TRIBUTARIA, CONTRIBUTIVA E PEREQUATIVA</b>				
1010100	Tipologia 101: Imposte, tasse e proventi assimilati	29.254.975,91			
	di cui accertati per cassa sulla base del principio contabile 3.7	11.115.408,91			
	Tipologia 101: Imposte, tasse e proventi assimilati non accertati per cassa	18.139.567,00	4.493.341,92	4.493.341,92	24,77
1010200	Tipologia 102: Tributi destinati al finanziamento della sanità (solo per le Regioni)	0,00			
	di cui accertati per cassa sulla base del principio contabile 3.7	0,00			
	Tipologia 102: Tributi destinati al finanziamento della sanità non accertati per cassa	0,00	0,00	0,00	0,00
1010300	Tipologia 103: Tributi devoluti e regolati alle autonomie speciali (solo per le Regioni)	0,00			
	di cui accertati per cassa sulla base del principio contabile 3.7	0,00			
	Tipologia 103: Tributi devoluti e regolati alle autonomie spec. non accertati per cassa	0,00	0,00	0,00	0,00
1010400	Tipologia 104: Compartecipazioni di tributi	3.900.000,00	0,00	0,00	0,00
1030100	Tipologia 301: Fondi perequativi da Amministrazioni Centrali	7.591.803,85	0,00	0,00	0,00
1030200	Tipologia 302: Fondi perequativi dalla Regione o Provincia autonoma (solo per gli Enti locali)	0,00	0,00	0,00	0,00
1000000	<b>TOTALE TITOLO 1</b>	<b>40.746.779,76</b>	<b>4.493.341,92</b>	<b>4.493.341,92</b>	<b>11,03</b>
	<b>TRASFERIMENTI CORRENTI</b>				
2010100	Tipologia 101: Trasferimenti correnti da Amministrazioni pubbliche	16.667.784,41	0,00	0,00	0,00
2010200	Tipologia 102: Trasferimenti correnti da Famiglie	0,00	0,00	0,00	0,00
2010300	Tipologia 103: Trasferimenti correnti da Imprese	0,00	0,00	0,00	0,00
2010400	Tipologia 104: Trasferimenti correnti da Istituzioni Sociali Private	0,00	0,00	0,00	0,00
2010500	Tipologia 105: Trasferimenti correnti dall'Unione Europea e dal Resto del Mondo	0,00			
	Trasferimenti correnti dall'Unione Europea	0,00			
	Trasferimenti correnti dal Resto del Mondo	0,00	0,00	0,00	0,00
2000000	<b>TOTALE TITOLO 2</b>	<b>16.667.784,41</b>	<b>0,00</b>	<b>0,00</b>	<b>0,00</b>
	<b>ENTRATE EXTRATRIBUTARIE</b>				
3010000	Tipologia 100: Vendita di beni e servizi e proventi derivanti dalla gestione dei beni	4.846.132,09	193.988,30	193.988,30	4,00
3020000	Tipologia 200: Proventi derivanti dall'attività di controllo e repressione delle irregolarità e degli illeciti	835.000,00	162.578,26	162.578,26	19,47
3030000	Tipologia 300: Interessi attivi	0,00	0,00	0,00	0,00
3040000	Tipologia 400: Altre entrate da redditi da capitale	0,00	0,00	0,00	0,00
3050000	Tipologia 500: Rimborsi e altre entrate correnti	1.637.349,78	36.942,31	36.942,31	2,26
3000000	<b>TOTALE TITOLO 3</b>	<b>7.318.481,87</b>	<b>393.508,87</b>	<b>393.508,87</b>	<b>5,38</b>
	<b>ENTRATE IN CONTO CAPITALE</b>				
4010000	Tipologia 100: Tributi in conto capitale	40.000,00	0,00	0,00	0,00
4020000	Tipologia 200: Contributi agli investimenti	1.279.865,50			
	Contributi agli investimenti da amministrazioni pubbliche	1.034.865,50			
	Contributi agli investimenti da UE	0,00			
	Tipologia 200: Contributi agli investimenti al netto dei contributi da PA e da UE	245.000,00	0,00	0,00	0,00
4030000	Tipologia 300: Altri trasferimenti in conto capitale	0,00			
	Altri trasferimenti in conto capitale da amministrazioni pubbliche	0,00			
	Altri trasferimenti in conto capitale da UE	0,00			
	Tipologia 300: Altri trasferimenti in conto capitale al netto dei trasferimenti da PA e da UE	0,00	0,00	0,00	0,00
4040000	Tipologia 400: Entrate da alienazione di beni materiali e immateriali	1.159.127,50	0,00	0,00	0,00
4050000	Tipologia 500: Altre entrate in conto capitale	770.000,00	0,00	0,00	0,00
4000000	<b>TOTALE TITOLO 4</b>	<b>3.248.993,00</b>	<b>0,00</b>	<b>0,00</b>	<b>0,00</b>
	<b>ENTRATE DA RIDUZIONE DI ATTIVITA' FINANZIARIE</b>				
5010000	Tipologia 100: Alienazione di attività finanziarie	0,00	0,00	0,00	0,00
5020000	Tipologia 200: Riscossione crediti di breve termine	0,00	0,00	0,00	0,00
5030000	Tipologia 300: Riscossione crediti di medio-lungo termine	0,00	0,00	0,00	0,00
5040000	Tipologia 400: Altre entrate per riduzione di attività finanziarie	0,00	0,00	0,00	0,00
5000000	<b>TOTALE TITOLO 5</b>	<b>0,00</b>	<b>0,00</b>	<b>0,00</b>	<b>0,00</b>
	<b>TOTALE GENERALE</b>	<b>67.982.039,04</b>	<b>4.886.850,79</b>	<b>4.886.850,79</b>	<b>7,19</b>
	<b>DI CUI FONDO CREDITI DI DUBBIA ESIGIBILITA' DI PARTE CORRENTE</b>	<b>64.733.046,04</b>	<b>4.886.850,79</b>	<b>4.886.850,79</b>	<b>7,55</b>
	<b>DI CUI FONDO CREDITI DI DUBBIA ESIGIBILITA' IN C/CAPITALE</b>	<b>3.248.993,00</b>	<b>0,00</b>	<b>0,00</b>	<b>0,00</b>

## 6.5 Fondi e accantonamenti

Si ricorda che a partire dal bilancio di previsione 2015, è obbligatorio accantonare somme, a garanzie del Bilancio per eventuali somme non riscosse, da iscrivere nella missione 20. I principali fondi da accantonare sono sostanzialmente il Fondo Crediti di dubbia esigibilità, fondo rischi e contenziosi, fondo passività potenziali, fondo rinnovo contrattuali. Successivamente sono stati introdotti altri fondi come quello a garanzia dei debiti commerciali.

Segue prospetto dei fondi per l'annualità 2023.

Descrizione	Servizio	Prev. 2023
Fondo passività potenziali e/o debiti fuori bilancio	Organi Istituzionali, Partecipazione e Decentramento	0,00
Fondo garanzia debiti commerciali	Gestione economica, finanziaria, programmazione, provveditorato e controllo di gestione	522.397,69
Fondo crediti di dubbia e difficile esazione	Gestione economica, finanziaria, programmazione, provveditorato e controllo di gestione	4.939.943,91
Fondo maggiori costi energia	Gestione economica, finanziaria, programmazione, provveditorato e controllo di gestione	365.427,89
Fondo di Riserva	Gestione economica, finanziaria, programmazione, provveditorato e controllo di gestione	464.020,71
Fondo rischi spese legali	Altri servizi generali: Avvocatura - Appalti e Contratti	147.196,00
<b>ACCANTONAMENTO FONDO RINNOVI CONTRATTUALI</b>	Gestione economica, finanziaria, programmazione, provveditorato e controllo di gestione	300.000,00
	<b>Totale</b>	<b>6.738.986,20</b>

## 6.5.1 Fondo di riserva e Fondo di riserva di cassa

### **FONDO DI RISERVA**

La previsione del fondo di riserva ordinario, iscritto nella missione 20, programma 1, titolo 1, macroaggregato 10 del bilancio, ammonta a:

anno 2023 - euro 464.020,71;

anno 2024 - euro 459.341,03;

anno 2025 - euro 421.275,53;

rientra nei limiti previsti dall'articolo 166 del TUEL ed in quelli previsti dal regolamento di contabilità.

La quota minima è dello 0,30% oppure dello 0,45% (nelle situazioni di cui all'art. 195 o 222 del TUEL) e la quota massima è pari al 2% del totale delle spese correnti di competenza.

### **FONDO DI RISERVA DI CASSA**

L'ente nella missione 20, programma 1 ha stanziato il fondo di riserva di cassa per un importo pari ad euro 700.000,00.



## 6.5.2 Fondo di accantonamento TFM, Rischi contenzioso, passività potenziali

### **FONDO RISCHI CONTENZIOSO**

Il punto 5.2, lettera h), del nuovo principio contabile applicato della contabilità finanziaria (allegato n.4/2 al D.Lgs. n. 118/2011 e ss.vv.), vigente dal 1 gennaio 2015, ha introdotto i seguenti nuovi obblighi in materia di bilancio di previsione:

*"In occasione della prima applicazione dei principi applicati della contabilità finanziaria, si provvede alla determinazione dell'accantonamento del fondo rischi spese legali sulla base di una ricognizione del contenzioso esistente a carico dell'ente formatosi negli esercizi precedenti, il cui onere può essere ripartito, in quote uguali, tra gli esercizi considerati nel bilancio di previsione o a prudente valutazione dell'ente, fermo restando l'obbligo di accantonare nel primo esercizio considerato nel bilancio di previsione, il fondo riguardante il nuovo contenzioso formatosi nel corso dell'esercizio precedente (compreso l'esercizio in corso, in caso di esercizio provvisorio).*

*In presenza di contenzioso di importo particolarmente rilevante, l'accantonamento annuale può essere ripartito, in quote uguali, tra gli esercizi considerati nel bilancio di previsione o a prudente valutazione dell'ente. Gli stanziamenti riguardanti il fondo rischi spese legali accantonato nella spesa degli esercizi successivi al primo, sono destinati ad essere incrementati in occasione dell'approvazione del bilancio di previsione successivo, per tenere conto del nuovo contenzioso formatosi alla data dell'approvazione del bilancio". ... "L'organo di revisione dell'ente provvede a verificare la congruità degli accantonamenti".*

L'ente nella missione 20 ha stanziato il fondo rischi e contenzioso per un importo pari ad euro 147.196,00.

### **FONDO PASSIVITA' POTENZIALI**

Il fondo passività potenziali è destinato a garantire la copertura delle perdite di società ed enti partecipati

Il testo unico delle società partecipate approvato con d.lgs 175/2016, nel dettare le regole riguardanti la razionalizzazione delle partecipazioni in società da parte delle amministrazioni pubbliche, ha integrato e modificato le disposizioni già recate dall'art. 1, comma 550 e seguenti della legge di stabilità 2014 (L. n. 147/2013), prevedendo nell'art.21 l'istituzione di un fondo vincolato per la copertura delle perdite degli organismi partecipati non immediatamente ripianate in misura proporzionale alla quota di partecipazione.

Sul tema si era già pronunciata la Sezione Autonomie della Corte dei Conti, che con la Delibera

n. 4 /Sezaut/2015/Inpr del 17 febbraio 2015, ha illustrato i contenuti generali della norma e fornito alcune indicazioni per la sua attuazione.

La costituzione del fondo vincolato per la copertura delle perdite degli organismi partecipati consente di includere nei bilanci degli enti locali gli effetti delle perdite conseguite da tali soggetti, e non immediatamente ripianate. Come sottolineato dalla Corte, il fondo:

- permette di evitare, in sede di bilancio di previsione, che la mancata considerazione delle perdite eventualmente riportate dall'organismo possa incidere negativamente sui futuri equilibri di bilancio;
- favorisce la progressiva responsabilizzazione gestionale degli Enti soci, mediante una stringente correlazione tra le dinamiche economico-finanziarie degli organismi partecipati e quelle dei soci-affidanti.

L'accantonamento al fondo è effettuato qualora gli organismi partecipati presentino, nell'ultimo bilancio disponibile, un risultato di esercizio o un saldo finanziario negativo, non immediatamente ripianato dall'ente partecipante in misura proporzionale alla quota di partecipazione posseduta. Gli importi accantonati nel fondo vincolato saranno nuovamente disponibili qualora l'ente partecipante ripiani la perdita di esercizio o dismetta la partecipazione o il soggetto partecipato sia posto in liquidazione. Lo stesso risultato si realizza se le perdite conseguite negli esercizi precedenti vengono ripianate dai soggetti partecipati: l'importo accantonato sarà reso disponibile agli enti partecipanti in misura corrispondente e proporzionale alla quota di partecipazione.

L'ente nella missione 20 ha stanziato il fondo passività potenziali per un importo pari ad euro 500.000,00 per il 2024 e per il 2025.

### 6.5.3 Fondo garanzie debiti commerciali

La Legge 160/2019 al comma 854 – ha previsto la modifica delle tempistiche introdotte dalla Legge 145/2018 – Legge di Bilancio 2019 – ai commi 859 e seguenti – prevedendo che a partire dall'anno 2021, le amministrazioni pubbliche, diverse dalle amministrazioni dello Stato e dagli enti del Servizio sanitario nazionale, di cui all'articolo 1, comma 2, della legge 31 dicembre 2009, n. 196:

- se non hanno ridotto il debito commerciale al 31/12 dell'anno precedente rispetto al debito alla medesima data del secondo anno precedente di almeno il 10%.

In ogni caso le medesime misure non si applicano se il debito commerciale residuo scaduto, rilevato alla fine dell'esercizio precedente, non è superiore al 5 per cento del totale delle fatture ricevute nel medesimo esercizio

- se, pur rispettando la riduzione del 10%, presentano indicatore di ritardo annuale dei pagamenti, calcolato sulle fatture ricevute e scadute nell'anno precedente, non rispettoso dei termini di pagamento delle transazioni commerciali, come fissati dall'articolo 4 del decreto legislativo 9 ottobre 2002, n. 231 (30 gg piuttosto che 60 gg nel caso di specifici accordi) devono stanziare nella parte corrente del proprio bilancio un accantonamento denominato Fondo di garanzia debiti commerciali, sul quale non è possibile disporre impegni e pagamenti, che a fine esercizio confluisce nella quota libera del risultato di amministrazione.

Ai sensi del comma 862, il Fondo di garanzia debiti commerciali, dovrà essere previsto per un importo pari al:

1. 5 % degli stanziamenti riguardanti nell'esercizio in corso la spesa per acquisto di beni e servizi, in caso di mancata riduzione del 10 % del debito commerciale residuo oppure per ritardi superiori a 60 giorni, registrati nell'esercizio precedente;
2. 3 % degli stanziamenti riguardanti nell'esercizio in corso la spesa per acquisto di beni e servizi, per ritardi compresi tra 31 e 60 giorni, registrati nell'esercizio precedente;
3. 2 % degli stanziamenti riguardanti nell'esercizio in corso la spesa per acquisto di beni e servizi, per ritardi compresi tra 11 e 30 giorni, registrati nell'esercizio precedente;
4. 1 % degli stanziamenti riguardanti nell'esercizio in corso la spesa per acquisto di beni e servizi, per ritardi compresi tra 1 e 10 giorni, registrati nell'esercizio precedente.

L'ente al 31.12.2022 **non rispetta** i criteri previsti dalla norma, e pertanto è **soggetto** ad effettuare l'accantonamento al fondo garanzia debiti commerciali.

Nel caso in cui l'ente non rispetterà i criteri previsti dalla norma si invita l'Ente entro il 28 febbraio ad effettuare la variazione per costituire l'accantonamento al fondo garanzia debiti commerciali.

L'ente nella missione 20, programma 3 **ha stanziato** il fondo garanzia debiti commerciali per euro 522.397,69.

## 6.6 TITOLO II - Spese in conto capitale

Le spese in conto capitale contengono gli investimenti che l'Ente intende realizzare, o quanto meno attivare, nel corso del bilancio pluriennale. Appartengono a questa categoria ad esempio gli interventi per: l'acquisto di beni immobili, l'acquisizione di beni mobili, macchine ed attrezzature tecnico/scientifiche, i trasferimenti di capitale, le partecipazioni azionarie.

TITOLO 2						
MISSIONE	PREVISIONI ANNO 2023	%	PREVISIONI ANNO 2024	%	PREVISIONI ANNO 2025	%
MISSIONE 1 Servizi istituzionali, generali e di gestione	55.014.698,16	63,61%	2.170.000,00	65,02%	1.170.000,00	50,49%
MISSIONE 2 Giustizia	0,00	0,00%	0,00	0,00%	0,00	0,00%
MISSIONE 3 Ordine pubblico e sicurezza	121.264,40	0,14%	121.264,40	3,63%	121.264,40	5,23%
MISSIONE 4 Istruzione e diritto allo studio	18.425.198,23	21,30%	0,00	0,00%	0,00	0,00%
MISSIONE 5 Tutela e valorizzazione dei beni e delle attività culturali	256.300,00	0,30%	256.300,00	7,68%	256.300,00	11,06%
MISSIONE 6 Politiche giovanili, sport e tempo libero	1.000.000,00	1,16%	0,00	0,00%	0,00	0,00%
MISSIONE 7 Turismo	24.865,50	0,03%	24.865,50	0,75%	24.865,50	1,07%
MISSIONE 8 Assetto del territorio ed edilizia abitativa	527.422,00	0,61%	255.000,00	7,64%	235.000,00	10,14%
MISSIONE 9 Sviluppo sostenibile e tutela del territorio e dell'ambiente	9.899.308,05	11,45%	0,00	0,00%	0,00	0,00%
MISSIONE 10 Trasporti e diritto alla mobilità	85.000,00	0,10%	0,00	0,00%	0,00	0,00%
MISSIONE 11 Soccorso civile	0,00	0,00%	0,00	0,00%	0,00	0,00%
MISSIONE 12 Diritti sociali, politiche sociali e famiglia	1.130.677,00	1,31%	510.000,00	15,28%	510.000,00	22,01%
MISSIONE 13 Tutela della salute	0,00	0,00%	0,00	0,00%	0,00	0,00%
MISSIONE 14 Sviluppo economico e competitività	0,00	0,00%	0,00	0,00%	0,00	0,00%
MISSIONE 15 Politiche per il lavoro e la formazione professionale	0,00	0,00%	0,00	0,00%	0,00	0,00%
MISSIONE 16 Agricoltura, politiche agroalimentari e pesca	0,00	0,00%	0,00	0,00%	0,00	0,00%
MISSIONE 17 Energia e diversificazione delle fonti energetiche	0,00	0,00%	0,00	0,00%	0,00	0,00%
MISSIONE 18 Relazioni con le altre autonomie territoriali e locali	0,00	0,00%	0,00	0,00%	0,00	0,00%
MISSIONE 19 Relazioni internazionali	0,00	0,00%	0,00	0,00%	0,00	0,00%
MISSIONE 20 Fondi e accantonamenti	0,00	0,00%	0,00	0,00%	0,00	0,00%
<b>TOTALE TITOLO 2</b>	<b>86.484.733,34</b>		<b>3.337.429,90</b>		<b>2.317.429,90</b>	

## 6.6.1 Spese in c/capitale per macroaggregati

Di seguito le spese del titolo 2 per macroaggregato:

TITOLO 2						
MACROAGGREGATO	PREVISIONI ANNO 2023	%	PREVISIONI ANNO 2024	%	PREVISIONI ANNO 2025	%
201 Tributi in conto capitale a carico dell'ente	0,00	0,00%	0,00	0,00%	0,00	0,00%
202 Investimenti fissi lordi e acquisto di terreni	86.244.733,34	99,72%	3.097.429,90	92,81%	2.077.429,90	89,64%
203 Contributi agli investimenti	0,00	0,00%	0,00	0,00%	0,00	0,00%
204 Altri trasferimenti in conto capitale	0,00	0,00%	0,00	0,00%	0,00	0,00%
205 Altre spese in conto capitale	240.000,00	0,28%	240.000,00	7,19%	240.000,00	10,36%
<b>TOTALE TITOLO 2</b>	<b>86.484.733,34</b>		<b>3.337.429,90</b>		<b>2.317.429,90</b>	

## 6.6.2 Spese in c/capitale per missioni

Di seguito le spese in conto capitale per titolo e missione

TITOLO 2			
MISSIONE	PREVISIONI ANNO 2023	PREVISIONI ANNO 2024	PREVISIONI ANNO 2025
MISSIONE 1 Servizi istituzionali, generali e di gestione	55.014.698,16	2.170.000,00	1.170.000,00
MISSIONE 2 Giustizia	0,00	0,00	0,00
MISSIONE 3 Ordine pubblico e sicurezza	121.264,40	121.264,40	121.264,40
MISSIONE 4 Istruzione e diritto allo studio	18.425.198,23	0,00	0,00
MISSIONE 5 Tutela e valorizzazione dei beni e delle attività culturali	256.300,00	256.300,00	256.300,00
MISSIONE 6 Politiche giovanili, sport e tempo libero	1.000.000,00	0,00	0,00
MISSIONE 7 Turismo	24.865,50	24.865,50	24.865,50
MISSIONE 8 Assetto del territorio ed edilizia abitativa	527.422,00	255.000,00	235.000,00
MISSIONE 9 Sviluppo sostenibile e tutela del territorio e dell'ambiente	9.899.308,05	0,00	0,00
MISSIONE 10 Trasporti e diritto alla mobilità	85.000,00	0,00	0,00
MISSIONE 11 Soccorso civile	0,00	0,00	0,00
MISSIONE 12 Diritti sociali, politiche sociali e famiglia	1.130.677,00	510.000,00	510.000,00
MISSIONE 13 Tutela della salute	0,00	0,00	0,00
MISSIONE 14 Sviluppo economico e competitività	0,00	0,00	0,00
MISSIONE 15 Politiche per il lavoro e la formazione professionale	0,00	0,00	0,00
MISSIONE 16 Agricoltura, politiche agroalimentari e pesca	0,00	0,00	0,00
MISSIONE 17 Energia e diversificazione delle fonti energetiche	0,00	0,00	0,00
MISSIONE 18 Relazioni con le altre autonomie territoriali e locali	0,00	0,00	0,00
MISSIONE 19 Relazioni internazionali	0,00	0,00	0,00
MISSIONE 20 Fondi e accantonamenti	0,00	0,00	0,00
<b>TOTALE TITOLO 2</b>	<b>86.484.733,34</b>	<b>3.337.429,90</b>	<b>2.317.429,90</b>

## 6.7 TITOLO V - Chiusura anticipazione da istituto tesoriere

Nel titolo V sono previste le previsioni per l'anticipazione di tesoreria

<b>TITOLO 5</b>			
<b>MISSIONE</b>	<b>PREVISIONI ANNO 2023</b>	<b>PREVISIONI ANNO 2024</b>	<b>PREVISIONI ANNO 2025</b>
MISSIONE 60 Anticipazioni finanziarie	35.000.000,00	35.000.000,00	35.000.000,00
<b>TOTALE TITOLO 5</b>	<b>35.000.000,00</b>	<b>35.000.000,00</b>	<b>35.000.000,00</b>

## 6.8 TITOLO IV - Rimborso di prestiti

Il Titolo IV delle uscite è costituito dal rimborso di prestiti, ossia il comparto dove sono contabilizzati il rimborso dei mutui e prestiti, dei prestiti obbligazionari, dei debiti pluriennali mentre il comparto delle anticipazioni di cassa è tenuto separato sul titolo V. Le due componenti, e cioè la restituzione dell'indebitamento e il rimborso delle anticipazioni di cassa, hanno significato e natura profondamente diversa. Mentre nel primo caso si tratta di un'autentica operazione effettuata con il sistema creditizio che rende disponibile nuove risorse, per mezzo delle quali si procederà a finanziare ulteriori investimenti, nel caso delle anticipazioni di cassa siamo in presenza di un semplice movimento di fondi che produce a valle una duplice partita di credito (anticipazioni di cassa) e debito (rimborso anticipazioni di cassa), che si compensano a vicenda.

L'analisi delle Spese per rimborso di prestiti si sviluppa esclusivamente per missioni e permette di comprendere la composizione dello stock di indebitamento, differenziando dapprima le fonti a breve termine da quelle a medio e lungo termine e successivamente tra queste ultime, quelle riferibili a mutui da quelle per rimborso di altre forme di indebitamento.

<b>TITOLO 4</b>			
<b>MISSIONE</b>	<b>PREVISIONI ANNO 2023</b>	<b>PREVISIONI ANNO 2024</b>	<b>PREVISIONI ANNO 2025</b>
MISSIONE 20 Fondi e accantonamenti	0,00	0,00	0,00
MISSIONE 50 Debito pubblico	4.825.996,46	3.675.071,52	4.058.945,95
<b>TOTALE TITOLO 4</b>	<b>4.825.996,46</b>	<b>3.675.071,52</b>	<b>4.058.945,95</b>

## 6.9 TITOLO VII - Spese per conto terzi e partite di giro

Il Titolo VII delle uscite è costituito dalle spese per conto di terzi e dalle partite di giro.

TITOLO 7			
MISSIONE	PREVISIONI ANNO 2023	PREVISIONI ANNO 2024	PREVISIONI ANNO 2025
MISSIONE 99 Servizi per conto terzi	60.959.000,00	60.959.000,00	60.959.000,00
<b>TOTALE TITOLO 7</b>	<b>60.959.000,00</b>	<b>60.959.000,00</b>	<b>60.959.000,00</b>



## PARTE QUARTA

### 7.1 Enti ed organismi strumentali e partecipazioni possedute

Il punto 9.11 del Principio contabile applicato alla Programmazione, nell'introdurre quale allegato al Bilancio di previsione la "nota integrativa", prevede espressamente che essa contenga: "...

h) l'elenco dei propri enti ed organismi strumentali, precisando che i relativi bilanci consuntivi sono consultabili nel proprio sito internet fermo restando quanto previsto per gli enti locali dall'articolo 172, comma 1, lettera a) del decreto legislativo 18 agosto 2000, n. 267;

i) l'elenco delle partecipazioni possedute con l'indicazione della relativa quota percentuale".

Si riporta l'elenco delle società e degli enti e organismi strumentali controllati e partecipati.

Organismi partecipati	Durata	Data sottoscrizione	Impegni finanziari	Tipologia di accordo	Attivo Previsto	Oggetto	Soggetti partecipanti

*\* riportare le principali informazioni societarie di bilancio*

## 7.2 I Servizi Erogati: Caratteristiche

Il legislatore ha regolato in modo particolare i diversi tipi di servizi che possono essere oggetto di prestazione da parte dell'ente locale, dando così ad ognuno di essi una specifica connotazione. Le norme amministrative, infatti, operano una netta distinzione tra i servizi a domanda individuale, i servizi a carattere produttivo ed i servizi istituzionali. Questa separazione trae origine dalla diversa natura economica, giuridica ed organizzativa di questo genere di prestazioni e rappresenta il risultato elementare dell'intera attività amministrativa dell'Ente. D'altra parte tra gli obiettivi principali da conseguire da parte del Comune vi è proprio quello di erogare servizi alla collettività amministrata.

## 7.3 Piano Nazionale Ripresa e Resilienza (P.N.R.R.) e Piano Nazionale Complementare (P.N.C.)

Il Piano Nazionale di Ripresa e Resilienza (PNRR) si inserisce all'interno del programma Next Generation EU (NGEU), il pacchetto da 750 miliardi di euro, costituito per circa la metà da sovvenzioni, concordato dall'Unione Europea in risposta alla crisi pandemica. La principale componente del programma NGEU è il Dispositivo per la Ripresa e Resilienza (Recovery and Resilience Facility, RRF), che ha una durata di sei anni, dal 2021 al 2026, e una dimensione totale di 672,5 miliardi di euro (312,5 sovvenzioni, i restanti 360 miliardi prestati a tassi agevolati).

Italia Domani, il Piano di Ripresa e Resilienza presentato dall'Italia, prevede investimenti e un coerente pacchetto di riforme, a cui sono allocate risorse per 191,5 miliardi di euro finanziate attraverso il Dispositivo per la Ripresa e la Resilienza e per 30,6 miliardi attraverso il Fondo complementare istituito con il Decreto Legge n.59 del 6 maggio 2021 a valere sullo scostamento pluriennale di bilancio approvato nel Consiglio dei ministri del 15 aprile. Il totale dei fondi previsti ammonta a di 222,1 miliardi. Sono stati stanziati, inoltre, entro il 2032, ulteriori 26 miliardi da destinare alla realizzazione di opere specifiche e per il reintegro delle risorse del Fondo Sviluppo e Coesione. Nel complesso si potrà quindi disporre di circa 248 miliardi di euro. A tali risorse, si aggiungono quelle rese disponibili dal programma REACT-EU che, come previsto dalla normativa UE, vengono spese negli anni 2021-2023. Si tratta di fondi per ulteriori 13 miliardi.

Il Piano si sviluppa intorno a tre assi strategici condivisi a livello europeo: digitalizzazione e innovazione, transizione ecologica, inclusione sociale. Si tratta di un intervento che intende riparare i danni economici e sociali della crisi pandemica, contribuire a risolvere le debolezze strutturali dell'economia italiana, e accompagnare il Paese su un percorso di transizione ecologica e ambientale. Il PNRR contribuirà in modo sostanziale a ridurre i divari territoriali, quelli generazionali e di genere.

Il Piano destina 82 miliardi al Mezzogiorno su 206 miliardi ripartibili secondo il criterio del territorio (per una quota dunque del 40 per cento) e prevede inoltre un investimento significativo sui giovani e le donne.

### Semplificazioni procedurali per le amministrazioni pubbliche

Gli interventi del PNRR/PNC, in tempi recenti, sono stati interessati non solo da precise disposizioni in tema di appalti ma anche da una serie di semplificazioni sulla contabilizzazione e da una serie di indicazioni in tema di rendicontazione.

Disposizioni, soprattutto le semplificazioni di tipo contabile, che dovrebbero consentire una gestione maggiormente tempestiva in modo da velocizzare i vari atti per giungere al completamento previsto, in via generale, per il 2026.

#### 1. Le variazioni di bilancio

La contabilizzazione dei finanziamenti PNRR/PNC è consentita anche attraverso delle variazioni di bilancio – oltre i classici termini previsti dal Decreto legislativo 267/2000 – possibili fino al 31 dicembre anche per enti che si trovassero in gestione provvisoria e quindi dopo la scadenza del 31 dicembre se non risultasse posposto il termine di approvazione del bilancio o dopo la scadenza del termine di proroga (o anche in esercizio provvisorio ipotizzando l'allungamento dei termini di approvazione dei bilanci praticamente fisiologico anche per le recenti problematiche, si pensi ad esempio alla questione del "caro energia").

#### 2. La programmazione del PNRR/PNC

Le variazioni di bilancio, evidentemente, andranno di pari passo con la variazione, per semplificare anche altri documenti di programmazione in particolare del DUP e del piano esecutivo di gestione (e se del caso anche del piano dettagliato degli obiettivi e quindi del piano performance).

In primo luogo andrà modificata la programmazione dei lavori pubblici (in caso di nuovi interventi per importi pari o superiori ai 100mila euro) e il programma biennale beni/servizi in caso di nuovi interventi, sempre al netto dell'IVA, di importo pari o superiore ai 40mila.

Espletate le operazioni di "contabilizzazione" e le gare, uno dei passaggi più delicati che maggiormente interessa il RUP (o comunque il responsabile del servizio titolare dei procedimenti la spesa) è quello relativo alla rendicontazione (in tema dispone, tra le altre, in particolare la circolare n. 9/2022, punto 7.3 dell'allegato rubricato "Procedure di rendicontazione").

BOX: Le Amministrazioni centrali titolari delle misure sono tenute a validare i dati di monitoraggio almeno con cadenza mensile trasmettendoli al Servizio centrale per il PNRR per il tramite di ReGiS.

#### 3. Gli strumenti del monitoraggio

Il nostro Paese ha creato apposita struttura per il monitoraggio degli interventi collegati al PNRR/PNC.

Il sistema denominato ReGiS, è lo strumento unico con cui le Amministrazioni centrali e territoriali interessate dai finanziamenti devono adempiere agli obblighi di monitoraggio, rendicontazione e controllo delle misure e dei progetti attuativi del PNRR/PNC.

Il sistema risulta composto da tre sezioni:

1. Misure (riforme e investimenti del PNRR),
2. Milestone e Target;
3. Progetti.

Le Amministrazioni centrali titolari delle misure sono tenute a validare i dati di monitoraggio almeno con cadenza mensile trasmettendoli al Servizio centrale per il PNRR per il tramite di ReGiS.

Il sistema in parola può essere utilizzato, praticamente, o come il proprio sistema gestionale o consentendo l'acquisizione automatica delle informazioni necessarie per il monitoraggio.

Il sistema, quindi, in tema di PNRR, consente di operare su un unico ambiente. Ed in questo senso, sempre nel documento in commento si legge che "il processo di monitoraggio del PNRR, supportato dal sistema informatico ReGiS, è rivolto a dare contezza del grado di raggiungimento degli obiettivi del Piano e dell'utilizzo delle relative risorse finanziarie, oltre che della messa in opera delle riforme dallo stesso previste.

Si tratta di un sistema di monitoraggio che deve essere costantemente alimentato da parte dei responsabili dei soggetti attuatori.

### 7.3.1 Risorse del P.N.R.R. dell'Ente

Di seguito il dettaglio dei progetti finanziati dal P.N.R.R.:

Descrizione	Servizio	Prev. 2023	Prev. 2024	Prev. 2025
PNRR M5C2 1.2 -PNRR M5C2 1.2 - Contributi - Intervento autonomia anziani non autosufficienti (Cap. S. 5436)	Assistenza, Beneficenza pubblica e Servizi diversi alla Persona	200.000,00	200.000,00	200.000,00
PNRR M5C2 1.3.2 - Contributi da Ministero Lavoro e Politiche sociali per povertà estrema (Cap. S 5437)	Assistenza, Beneficenza pubblica e Servizi diversi alla Persona	200.000,00	200.000,00	200.000,00
PNRR M5C2 1.2 - Ministero del Lavoro e Politiche sociali - Percorsi autonomia persone con disabilità (Cap. S. 5438)	Assistenza, Beneficenza pubblica e Servizi diversi alla Persona	200.000,00	200.000,00	200.000,00
PNRR Sociale (Cap. S. 5419)	Assistenza, Beneficenza pubblica e Servizi diversi alla Persona	100.000,00	100.000,00	100.000,00
PNRR - Adozione piattaforma PAGOPA (Cap. S. 696)	Altri servizi generali: Avvocatura - Appalti e Contratti	0,00	0,00	0,00
PNRR - Abilitazione al cloud per le PA locali (Cap. S 698)	Altri servizi generali: Avvocatura - Appalti e Contratti	0,00	0,00	0,00
PNRR - Servizi e cittadinanza digitale finanziato dall'Unione Europea - Next Generation EU (Cap. S. 699)	Altri servizi generali: Avvocatura - Appalti e Contratti	0,00	0,00	0,00
PNRR M5C2 1.2 - Contrib. autonomia anziani non autosufficienti (Cap. S 6936)	Ufficio Tecnico	2.460.000,00	0,00	0,00
PNRR M5C2 1.3.2 - Ministero Lavoro e Politiche sociali - povertà estrema (Cap. S 6937)	Ufficio Tecnico	1.090.000,00	0,00	0,00
PNRR - Progetto di fattibilità tecnica ed economica scuola infanzia Parco Pellegrino (Cap. S. 6939)	Ufficio Tecnico	1.148.230,80	0,00	0,00
PNRR - Progetto di fattibilità tecnica ed economica manutenz. str. Villa Rossana (Cap. S. 6941)	Ufficio Tecnico	1.100.000,00	0,00	0,00
PNRR - Realizzazione nuovo impianto sportivo polivalente comparto CA9 (Cap. S. 6943)	Ufficio Tecnico	2.250.000,00	0,00	0,00
PNRR - Realizzazione asilo nido comparto CA5 F. 39 (Cap. 6944)	Ufficio Tecnico	1.350.000,00	0,00	0,00
PNRR - Riqualificazione ed adeguamento impianti sportivi zona Scaloria (Cap. S. 6946)	Ufficio Tecnico	3.000.000,00	0,00	0,00
PNRR - DM396/2021 int. A - Miglioram rete R.D. dei RSU - proposta 1 (Cap. S. 6952)	Servizio Smaltimento Rifiuti	909.886,81	0,00	0,00
PNRR - DM396/2021 int. A - Miglioram rete R.D. dei RSU - proposta 2 (Cap. S. 6953)	Servizio Smaltimento Rifiuti	971.445,96	0,00	0,00
PNRR - DM396/2021 int. A - Miglioram rete R.D. dei RSU - proposta 3 (Cap. S. 6955)	Servizio Smaltimento Rifiuti	335.742,93	0,00	0,00
PNRR - DM396/2021 int. A - Miglioram rete R.D. dei RSU - proposta 4 (Cap. S. 6956)	Servizio Smaltimento Rifiuti	64.660,00	0,00	0,00
PNRR - DM396/2021 int. A - Miglioram rete R.D. dei RSU - proposta 5 (Cap. S. 6957)	Servizio Smaltimento Rifiuti	905.218,35	0,00	0,00
PNRR - Miglioram. sismico, adeg. normat. prev. incendi, abb. barriere arch. sc. el. San L. Maiorano (Cap. S. 6244)	Ufficio Tecnico	3.616.823,06	0,00	0,00
PNRR - Messa in sicurezza Istituto Nautico Via D. Alighieri da destinare a sede Carabinieri (Cap.S. 6222)	Ufficio Tecnico	4.409.949,26	0,00	0,00
	<b>Totale</b>	<b>24.311.957,17</b>	<b>700.000,00</b>	<b>700.000,00</b>



# BILANCIO DI PREVISIONE

COMUNE DI MANFREDONIA

## ENTRATE

Esercizio: 2023 - Allegato n. 9 - Bilancio di previsione

TITOLO TIPOLOGIA	DENOMINAZIONE	RESIDUI PRESUNTI AL TERMINE DELL'ESERCIZIO PRECEDENTE QUELLO CUI SI RIFERISCE IL BILANCIO	PREVISIONI DEFINITIVE DELL'ANNO PRECEDENTE QUELLO CUI SI RIFERISCE IL BILANCIO	PREVISIONI ANNO		
				2023	2024	2025
	Fondo pluriennale vincolato per spese correnti (1)		2.749.544,54	583.126,20	0,00	0,00
	Fondo pluriennale vincolato per spese in conto capitale (1)		56.000,00	0,00	0,00	0,00
	Utilizzo avanzo di Amministrazione		178.202,96	181.320,96	0,00	0,00
	- di cui avanzo utilizzato anticipatamente (2)		0,00	0,00		
	- di cui Utilizzo Fondo anticipazioni di liquidità		178.702,96	0,00	0,00	0,00
	Fondo di Cassa all'1/1/2023		41.511.247,31	63.910.404,45		



# BILANCIO DI PREVISIONE

COMUNE DI MANFREDONIA

## ENTRATE

Esercizio: 2023 - Allegato n. 9 - Bilancio di previsione

TITOLO TIPOLOGIA	DENOMINAZIONE	RESIDUI PRESUNTI AL TERMINE DELL'ESERCIZIO PRECEDENTE QUELLO CUI SI RIFERISCE IL BILANCIO	PREVISIONI DEFINITIVE DELL'ANNO PRECEDENTE QUELLO CUI SI RIFERISCE IL BILANCIO	PREVISIONI ANNO		
				2023	2024	2025
<b>Titolo 1</b>	<b>Entrate correnti di natura tributaria, contributiva e perequativa</b>					
1.0101	Tipologia 101: Imposte, tasse e proventi assimilati	16.468.107,07	24.800.960,91	29.170.960,91	29.254.975,91	
			41.507.842,01	35.552.020,49		
1.0102	Tipologia 102: Tributi destinati al finanziamento della sanità (solo per le Regioni)	0,00	0,00	0,00	0,00	
1.0103	Tipologia 103: Tributi devoluti e regolati alle autonomie speciali (solo per le Regioni)	0,00	0,00	0,00	0,00	
1.0104	Tipologia 104: Compartecipazioni di tributi	7.210,41	3.046.526,91	3.900.000,00	3.900.000,00	
			2.728.000,00	3.907.210,41		
1.0301	Tipologia 301: Fondi perequativi da Amministrazioni Centrali	149.137,41	7.591.803,85	7.591.803,85	7.591.803,85	
			7.958.982,59	7.740.941,26		
1.0302	Tipologia 302: Fondi perequativi dalla Regione o Provincia autonoma (solo per Enti locali)	0,00	0,00	0,00	0,00	
			0,00	0,00		
<b>Totale Titolo 1</b>	<b>Entrate correnti di natura tributaria, contributiva e perequativa</b>	<b>16.624.454,89</b>	<b>35.439.291,67</b>	<b>40.662.764,76</b>	<b>40.746.779,76</b>	
			<b>52.194.824,60</b>	<b>47.200.172,16</b>		



# BILANCIO DI PREVISIONE

COMUNE DI MANFREDONIA

## ENTRATE

Esercizio: 2023 - Allegato n. 9 - Bilancio di previsione

TITOLO TIPOLOGIA	DENOMINAZIONE	RESIDUI PRESUNTI AL TERMINE DELL'ESERCIZIO PRECEDENTE QUELLO CUI SI RIFERISCE IL BILANCIO	PREVISIONI DEFINITIVE DELL'ANNO PRECEDENTE QUELLO CUI SI RIFERISCE IL BILANCIO	PREVISIONI ANNO		
				2023	2024	2025
<b>Titolo 2</b>	<b>Trasferimenti correnti</b>					
2.0101	Tipologia 101: Trasferimenti correnti da Amministrazioni pubbliche	6.385.272,34	17.300.743,17	21.009.810,41	16.867.784,41	16.667.784,41
2.0102	Tipologia 102: Trasferimenti correnti da Famiglie	0,00	21.665.244,80	27.395.082,75	0,00	0,00
2.0103	Tipologia 103: Trasferimenti correnti da Imprese	0,00	0,00	0,00	0,00	0,00
2.0104	Tipologia 104: Trasferimenti correnti da Istituzioni Sociali Private	0,00	0,00	0,00	0,00	0,00
2.0105	Tipologia 105: Trasferimenti correnti dall'Unione europea e dal Resto del Mondo	328.160,00	0,00	0,00	0,00	0,00
<b>Totale Titolo 2</b>	<b>Trasferimenti correnti</b>	<b>6.713.432,34</b>	<b>17.300.743,17</b>	<b>21.009.810,41</b>	<b>16.867.784,41</b>	<b>16.667.784,41</b>
				<b>27.723.242,75</b>		





# BILANCIO DI PREVISIONE

COMUNE DI MANFREDONIA

## ENTRATE

Esercizio: 2023 - Allegato n. 9 - Bilancio di previsione

TITOLO TIPOLOGIA	DENOMINAZIONE	RESIDUI PRESUNTI AL TERMINE DELL'ESERCIZIO PRECEDENTE QUELLO CUI SI RIFERISCE IL BILANCIO	PREVISIONI DEFINITIVE DELL'ANNO PRECEDENTE QUELLO CUI SI RIFERISCE IL BILANCIO	PREVISIONI ANNO		
				2023	2024	2025
<b>TITOLO 3</b>	<b>Entrate extratributarie</b>					
3.0100	Tipologia 100: Vendita di beni e servizi e proventi derivanti dalla gestione dei beni	4.386.991,71	4.158.949,84	4.786.132,09	4.846.132,09	4.846.132,09
			9.165.745,34	9.020.793,62		
3.0200	Tipologia 200: Proventi derivanti dall'attività di controllo e repressione delle irregolarità e degli illeciti	1.063.903,17	800.000,00	835.000,00	835.000,00	835.000,00
			1.605.929,92	1.898.903,17		
3.0300	Tipologia 300: Interessi attivi	0,00	0,00	0,00	0,00	0,00
			0,00	0,00		
3.0400	Tipologia 400: Altre entrate da redditi da capitale	0,00	0,00	0,00	0,00	0,00
			0,00	0,00		
3.0500	Tipologia 500: Rimborsi e altre entrate correnti	1.804.420,18	1.078.840,78	1.637.349,78	1.637.349,78	1.637.349,78
			2.561.697,41	3.441.769,96		
<b>Totale Titolo 3</b>	<b>Entrate extratributarie</b>	<b>7.255.315,06</b>	<b>6.037.790,62</b>	<b>7.258.481,87</b>	<b>7.318.481,87</b>	<b>7.318.481,87</b>
			<b>13.333.372,67</b>	<b>14.361.466,75</b>		



# BILANCIO DI PREVISIONE

COMUNE DI MANFREDONIA

## ENTRATE

Esercizio: 2023 - Allegato n. 9 - Bilancio di previsione

TITOLO TIPOLOGIA	DENOMINAZIONE	RESIDUI PRESUNTI AL TERMINE DELL'ESERCIZIO PRECEDENTE QUELLO CUI SI RIFERISCE IL BILANCIO	PREVISIONI DEFINITIVE DELL'ANNO PRECEDENTE QUELLO CUI SI RIFERISCE IL BILANCIO	PREVISIONI ANNO		
				2023	2024	2025
<b>Titolo 4</b>	<b>Entrate in conto capitale</b>					
4.0100	Tipologia 100: Tributi in conto capitale	0,00	40.000,00	40.000,00	40.000,00	
			40.000,00	40.000,00		
4.0200	Tipologia 200: Contributi agli investimenti	26.828.886,27	61.222.717,57	81.017.219,68	1.279.865,50	
			72.448.883,59	107.846.105,95		
4.0300	Tipologia 300: Altri trasferimenti in conto capitale	2.808.525,72	0,00	4.409.949,26	0,00	
			2.808.525,72	7.218.474,98		
4.0400	Tipologia 400: Entrate da alienazione di beni materiali e immateriali	0,00	754.337,28	1.884.363,58	1.159.127,50	
			754.337,28	1.884.363,58		
4.0500	Tipologia 500: Altre entrate in conto capitale	135.761,89	740.000,00	790.000,00	770.000,00	
			881.206,62	925.761,89		
<b>Totale Titolo 4</b>	<b>Entrate in conto capitale</b>	<b>29.773.173,88</b>	<b>62.757.054,85</b>	<b>88.141.532,52</b>	<b>3.248.993,00</b>	
			<b>76.932.953,21</b>	<b>117.914.706,40</b>		



# BILANCIO DI PREVISIONE

COMUNE DI MANFREDONIA

## ENTRATE

Esercizio: 2023 - Allegato n. 9 - Bilancio di previsione

TITOLO TIPOLOGIA	DENOMINAZIONE	RESIDUI PRESUNTI AL TERMINE DELL'ESERCIZIO PRECEDENTE QUELLO CUI SI RIFERISCE IL BILANCIO	PREVISIONI DEFINITIVE DELL'ANNO PRECEDENTE QUELLO CUI SI RIFERISCE IL BILANCIO	PREVISIONI ANNO		
				2023	2024	2025
<b>Titolo 5 Entrate da riduzione di attivita' finanziarie</b>						
5.0100	Tipologia 100: Alienazione di attivita' finanziarie	0,00	0,00	0,00	0,00	
5.0200	Tipologia 200: Riscossione crediti di breve termine	0,00	0,00	0,00	0,00	
5.0300	Tipologia 300: Riscossione crediti di medio-lungo termine	0,00	0,00	0,00	0,00	
5.0400	Tipologia 400: Altre entrate per riduzione di attivita' finanziarie	0,00	0,00	0,00	0,00	
<b>Totale Titolo 5 Entrate da riduzione di attivita' finanziarie</b>		0,00	0,00	0,00	0,00	





# BILANCIO DI PREVISIONE

COMUNE DI MANFREDONIA

## ENTRATE

Esercizio: 2023 - Allegato n. 9 - Bilancio di previsione

TITOLO TIPOLOGIA	DENOMINAZIONE	RESIDUI PRESUNTI AL TERMINE DELL'ESERCIZIO PRECEDENTE QUELLO CUI SI RIFERISCE IL BILANCIO	PREVISIONI DEFINITIVE DELL'ANNO PRECEDENTE QUELLO CUI SI RIFERISCE IL BILANCIO	PREVISIONI ANNO		
				2023	2024	2025
<b>Titolo 7    <i>Anticipazioni da Istituto tesoriere/cassiere</i></b>						
7.0100	Tipologia 100: Anticipazioni da istituto tesoriere/cassiere	0,00	35.000.000,00 35.000.000,00	35.000.000,00 35.000.000,00	35.000.000,00 35.000.000,00	
<b>Totale Titolo 7    <i>Anticipazioni da istituto tesoriere/cassiere</i></b>						
		0,00	35.000.000,00 35.000.000,00	35.000.000,00 35.000.000,00	35.000.000,00 35.000.000,00	



# BILANCIO DI PREVISIONE

COMUNE DI MANFREDONIA

## ENTRATE

Esercizio: 2023 - Allegato n. 9 - Bilancio di previsione

TITOLO TIPOLOGIA	DENOMINAZIONE	RESIDUI PRESUNTI AL TERMINI DELL'ESERCIZIO PRECEDENTE QUELLO CUI SI RIFERISCE IL BILANCIO	PREVISIONI DEFINITIVE DELL'ANNO PRECEDENTE QUELLO CUI SI RIFERISCE IL BILANCIO	PREVISIONI ANNO		
				2023	2024	2025
<b>Titolo 9</b>	<b>Entrate per conto terzi e partite di giro</b>					
9.0100	Tipologia 100: Entrate per partite di giro	492.617,12	59.523.700,00	59.523.700,00	59.523.700,00	59.523.700,00
			59.458.181,06	60.016.317,12		
9.0200	Tipologia 200: Entrate per conto terzi	55.913,72	1.435.300,00	1.435.300,00	1.435.300,00	1.435.300,00
			1.490.813,72	1.491.213,72		
<b>Totale Titolo 9</b>	<b>Entrate per conto terzi e partite di giro</b>	<b>548.530,84</b>	<b>60.959.000,00</b>	<b>60.959.000,00</b>	<b>60.959.000,00</b>	<b>60.959.000,00</b>
			<b>60.948.994,78</b>	<b>61.507.530,84</b>		
<b>Totale Titoli</b>		<b>61.279.223,83</b>	<b>222.608.880,31</b>	<b>253.031.589,56</b>	<b>164.839.111,54</b>	<b>163.941.039,04</b>
			<b>265.831.706,78</b>	<b>304.071.435,72</b>		
			178.202,96	181.320,96	0,00	0,00
			2.805.544,54	583.126,20	0,00	0,00
<b>Totale Generale delle Entrate</b>		<b>61.279.223,83</b>	<b>225.592.627,81</b>	<b>253.796.036,72</b>	<b>164.839.111,54</b>	<b>163.941.039,04</b>
			<b>307.342.954,09</b>	<b>367.981.840,17</b>		

(1) Se il bilancio di previsione è predisposto prima del 31 dicembre dell'esercizio precedente, indicare la stima degli impegni al 31 dicembre dell'anno in corso di gestione imputati agli esercizi successivi finanziati dal fondo pluriennale vincolato (sia assunti nell'esercizio in corso che negli esercizi precedenti) o, se tale stima non risulti possibile, l'importo delle previsioni definitive di spesa del fondo pluriennale vincolato del bilancio dell'esercizio in corso di gestione. Se il bilancio di previsione è approvato dopo il 31 dicembre, indicare l'importo degli impegni assunti negli esercizi precedenti con imputazione agli esercizi successivi determinati sulla base di dati di preconsuntivo.

(2) Indicare l'importo dell'utilizzo della parte vincolata del risultato di amministrazione determinato nell'Allegato a) Risultato presunto di amministrazione (All a) Ris amm Pres). A seguito dell'approvazione del rendiconto è possibile utilizzare la quota libera del risultato di amministrazione. In attuazione di quanto previsto dall'art. 187 comma 3, del TUEL e dell'art. 42, comma 8, del DLgs 118/2011, 8. le quote del risultato di amministrazione presunto dell'esercizio precedente costituite da accantonamenti risultanti dall'ultimo consuntivo approvato o derivanti da fondi vincolati possono essere applicate al primo esercizio di previsione per il finanziamento delle finalità cui sono destinate.





# BILANCIO DI PREVISIONE

COMUNE DI MANFREDONIA

## SPESE

Esercizio: 2023 - Allegato n. 9 - Bilancio di previsione

MISSIONE PROGRAMMA, TITOLO	DENOMINAZIONE	RESIDUI PRESUNTI AL TERMINE DELL'ESERCIZIO PRECEDENTE QUELLO CUI SI RIFERISCE IL BILANCIO	PREVISIONI DEFINITIVE DELL'ANNO PRECEDENTE QUELLO CUI SI RIFERISCE IL BILANCIO	PREVISIONI ANNO		
				2023	2024	PREVISIONI ANNO 2025
Titolo 1	Spese correnti	1.249.566,25	1.084.552,69	1.490.934,00	1.381.044,00	1.379.044,00
				32.086,00	30.378,00	1.098,00
				0,00	0,00	0,00
Titolo 2	Spese in conto capitale	0,00	1.217.457,89	2.740.500,25	0,00	0,00
				0,00	0,00	0,00
				0,00	0,00	0,00
Titolo 3	Spese per incremento di attività finanziarie	0,00	0,00	0,00	0,00	0,00
				0,00	0,00	0,00
				0,00	0,00	0,00
<b>Totale Programma 3 Gestione economica, finanziaria, programmazione e provveditorato</b>		<b>1.249.566,25</b>	<b>1.084.552,69</b>	<b>1.490.934,00</b>	<b>1.381.044,00</b>	<b>1.379.044,00</b>
				32.086,00	30.378,00	1.098,00
				0,00	0,00	0,00
				2.740.500,25	0,00	0,00
<b>1.04 Programma 4</b>	<b>Gestione delle entrate tributarie e servizi fiscali</b>					
Titolo 1	Spese correnti	1.684.900,27	1.500.000,00	1.450.000,00	1.450.000,00	1.450.000,00
				473.848,00	0,00	0,00
				0,00	0,00	0,00
Titolo 2	Spese in conto capitale	0,00	2.203.365,70	3.134.900,27	0,00	0,00
				0,00	0,00	0,00
				0,00	0,00	0,00
<b>Totale Programma 4 Gestione delle entrate tributarie e servizi fiscali</b>		<b>1.684.900,27</b>	<b>1.500.000,00</b>	<b>1.450.000,00</b>	<b>1.450.000,00</b>	<b>1.450.000,00</b>
				473.848,00	0,00	0,00
				0,00	0,00	0,00
				3.134.900,27	0,00	0,00
<b>1.05 Programma 5</b>	<b>Gestione dei beni demaniali e patrimoniali</b>					
Titolo 1	Spese correnti	1.684.900,27	1.500.000,00	1.450.000,00	1.450.000,00	1.450.000,00
				473.848,00	0,00	0,00
				0,00	0,00	0,00
<b>Totale Programma 5 Gestione dei beni demaniali e patrimoniali</b>		<b>1.684.900,27</b>	<b>1.500.000,00</b>	<b>1.450.000,00</b>	<b>1.450.000,00</b>	<b>1.450.000,00</b>
				473.848,00	0,00	0,00
				0,00	0,00	0,00
				3.134.900,27	0,00	0,00





# BILANCIO DI PREVISIONE

COMUNE DI MANFREDONIA

## SPESE

Esercizio: 2023 - Allegato n. 9 - Bilancio di previsione

MISSIONE PROGRAMMA, TITOLO	DENOMINAZIONE	RESIDUI PRESUNTI AL TERMINE DELL'ESERCIZIO PRECEDENTE QUELLO CUI SI RIFERISCE IL BILANCIO	PREVISIONI DEFINITIVE DELL'ANNO PRECEDENTE QUELLO CUI SI RIFERISCE IL BILANCIO	PREVISIONI ANNO		
				2023	2024	PREVISIONI ANNO 2025
Titolo 1	Spese correnti	198.577,99	1.263.907,30	1.411.024,00	1.409.024,00	1.407.024,00
				140.051,41	90.000,00	0,00
Titolo 2	Spese in conto capitale	1.186.563,58	1.321.593,95	0,00	0,00	0,00
				1.609.601,99	30.000,00	30.000,00
			86.000,00	0,00	0,00	0,00
			0,00	0,00	0,00	0,00
			1.340.979,57	1.216.563,58		
<b>Totale Programma 5 Gestione dei beni demaniali e patrimoniali</b>			1.349.907,30	1.441.024,00	1.439.024,00	1.437.024,00
				140.051,41	90.000,00	0,00
			0,00	0,00	0,00	0,00
			2.662.573,52	2.826.165,57		
<b>1.06 Programma 6 Ufficio tecnico</b>						
Titolo 1	Spese correnti	131.175,32	472.405,07	826.725,22	793.897,22	786.623,22
				0,00	0,00	0,00
Titolo 2	Spese in conto capitale	3.887.552,85	579.096,01	0,00	0,00	0,00
				957.900,54	2.040.000,00	1.040.000,00
			35.344.352,69	54.884.698,16	0,00	0,00
			0,00	0,00	0,00	0,00
			37.226.431,67	58.772.251,01		
<b>Totale Programma 6 Ufficio tecnico</b>			35.816.757,76	55.711.423,38	2.833.897,22	1.826.623,22
				0,00	0,00	0,00
			0,00	0,00	0,00	0,00
			37.805.527,68	59.730.151,55		
<b>1.07 Programma 7 Elezioni e consultazioni popolari - Anagrafe e stato civile</b>						
Titolo 1	Spese correnti	271.100,92	779.530,31	361.724,00	361.724,00	361.794,00
				0,00	0,00	0,00
			0,00	0,00	0,00	0,00
			1.038.268,95	632.824,92		



# BILANCIO DI PREVISIONE

COMUNE DI MANFREDONIA

## SPESE

Esercizio: 2023 - Allegato n. 9 - Bilancio di previsione

MISSIONE PROGRAMMA, TITOLO	DENOMINAZIONE	RESIDUI PRESUNTI AL TERMINE DELL'ESERCIZIO PRECEDENTE QUELLO CUI SI RIFERISCE IL BILANCIO	PREVISIONI DEFINITIVE DELL'ANNO PRECEDENTE QUELLO CUI SI RIFERISCE IL BILANCIO	PREVISIONI ANNO		
				2023	2024	2025
Titolo 2	Spese in conto capitale	0,00	0,00	0,00	0,00	0,00
	<i>di cui già impegnato*</i>		0,00	0,00	0,00	0,00
	<i>di cui fondo pluriennale vincolato</i>		0,00	0,00	0,00	0,00
	<i>previsione di cassa</i>		0,00	0,00	0,00	0,00
<b>Totale Programma 7 Elezioni e consultazioni popolari - Anagrafe e stato civile</b>		271.100,92	779.530,31	361.724,00	361.724,00	361.794,00
	<i>di cui già impegnato*</i>		0,00	0,00	0,00	0,00
	<i>di cui fondo pluriennale vincolato</i>		0,00	0,00	0,00	0,00
	<i>previsione di cassa</i>		1.038.268,95	632.824,92		
<b>1.08 Programma 8 Statistica e sistemi informativi</b>						
Titolo 1	Spese correnti	38.378,12	116.297,36	216.427,00	206.427,00	206.427,00
	<i>di cui già impegnato*</i>			0,00	0,00	0,00
	<i>di cui fondo pluriennale vincolato</i>		0,00	0,00	0,00	0,00
	<i>previsione di cassa</i>		152.667,31	254.805,12		
Titolo 2	Spese in conto capitale	42.860,36	50.000,00	100.000,00	100.000,00	100.000,00
	<i>di cui già impegnato*</i>			0,00	0,00	0,00
	<i>di cui fondo pluriennale vincolato</i>		0,00	0,00	0,00	0,00
	<i>previsione di cassa</i>		58.479,55	142.860,36		
<b>Totale Programma 8 Statistica e sistemi informativi</b>		81.238,48	166.297,36	316.427,00	306.427,00	306.427,00
	<i>di cui già impegnato*</i>			0,00	0,00	0,00
	<i>di cui fondo pluriennale vincolato</i>		0,00	0,00	0,00	0,00
	<i>previsione di cassa</i>		211.146,86	397.665,48		
<b>1.09 Programma 9 Assistenza tecnico-amministrativa agli enti locali</b>						
Titolo 1	Spese correnti	0,00	0,00	0,00	0,00	0,00
	<i>di cui già impegnato*</i>			0,00	0,00	0,00
	<i>di cui fondo pluriennale vincolato</i>		0,00	0,00	0,00	0,00
	<i>previsione di cassa</i>		0,00	0,00		
Titolo 2	Spese in conto capitale	0,00	0,00	0,00	0,00	0,00
	<i>di cui già impegnato*</i>			0,00	0,00	0,00
	<i>di cui fondo pluriennale vincolato</i>		0,00	0,00	0,00	0,00
	<i>previsione di cassa</i>		0,00	0,00		



# BILANCIO DI PREVISIONE

COMUNE DI MANFREDONIA

## SPESE

Esercizio: 2023 - Allegato n. 9 - Bilancio di previsione

MISSIONE PROGRAMMA, TITOLO	DENOMINAZIONE	RESIDUI PRESUNTI AL TERMINE DELL'ESERCIZIO PRECEDENTE QUELLO CUI SI RIFERISCE IL BILANCIO	PREVISIONI DEFINITIVE DELL'ANNO PRECEDENTE QUELLO CUI SI RIFERISCE IL BILANCIO	PREVISIONI ANNO		
				2023	2024	2025
<b>Totale Programma 9 Assistenza tecnico-amministrativa agli enti locali</b>						
	0,00	previsione di competenza	0,00	0,00	0,00	0,00
		<i>di cui già impegnato*</i>		0,00	0,00	0,00
		<i>di cui fondo pluriennale vincolato</i>		0,00	0,00	0,00
		<i>previsione di cassa</i>		0,00	0,00	0,00
<b>1.10 Programma 10 Risorse umane</b>						
Titolo 1	1.516.743,96	previsione di competenza	3.285.516,04	3.146.812,69	3.024.245,69	3.212.634,69
		<i>di cui già impegnato*</i>		1.183.391,44	19.000,00	0,00
		<i>di cui fondo pluriennale vincolato</i>		0,00	0,00	0,00
		<i>previsione di cassa</i>		4.663.556,65		
Titolo 2	0,00	previsione di competenza	0,00	0,00	0,00	0,00
		<i>di cui già impegnato*</i>		0,00	0,00	0,00
		<i>di cui fondo pluriennale vincolato</i>		0,00	0,00	0,00
		<i>previsione di cassa</i>		0,00	0,00	0,00
<b>Totale Programma 10 Risorse umane</b>						
	1.516.743,96	previsione di competenza	3.285.516,04	3.146.812,69	3.024.245,69	3.212.634,69
		<i>di cui già impegnato*</i>		1.183.391,44	19.000,00	0,00
		<i>di cui fondo pluriennale vincolato</i>		0,00	0,00	0,00
		<i>previsione di cassa</i>		4.663.556,65		
<b>1.11 Programma 11 Altri servizi generali</b>						
Titolo 1	397.441,49	previsione di competenza	991.335,61	676.782,00	824.782,00	824.782,00
		<i>di cui già impegnato*</i>		22.270,00	0,00	0,00
		<i>di cui fondo pluriennale vincolato</i>		0,00	0,00	0,00
		<i>previsione di cassa</i>		1.074.223,49		
Titolo 2	0,00	previsione di competenza	0,00	0,00	0,00	0,00
		<i>di cui già impegnato*</i>		0,00	0,00	0,00
		<i>di cui fondo pluriennale vincolato</i>		0,00	0,00	0,00
		<i>previsione di cassa</i>		0,00	0,00	0,00
<b>Totale Programma 11 Altri servizi generali</b>						
	397.441,49	previsione di competenza	991.335,61	676.782,00	824.782,00	824.782,00
		<i>di cui già impegnato*</i>		22.270,00	0,00	0,00
		<i>di cui fondo pluriennale vincolato</i>		0,00	0,00	0,00
		<i>previsione di cassa</i>		1.074.223,49		
<b>1.12 Programma 12 Politica regionale unitaria per i servizi istituzionali, generali e di gestione (solo per le Regioni)</b>						
		previsione di competenza				
		<i>di cui già impegnato*</i>				
		<i>di cui fondo pluriennale vincolato</i>				
		<i>previsione di cassa</i>				
	1.821.367,16	previsione di competenza	1.821.367,16	1.074.223,49	824.782,00	824.782,00
		<i>di cui già impegnato*</i>		0,00	0,00	0,00
		<i>di cui fondo pluriennale vincolato</i>		0,00	0,00	0,00
		<i>previsione di cassa</i>		1.074.223,49		



# BILANCIO DI PREVISIONE

COMUNE DI MANFREDONIA

## SPESE

Esercizio: 2023 - Allegato n. 9 - Bilancio di previsione

MISSIONE PROGRAMMA, TITOLO	DENOMINAZIONE	RESIDUI PRESUNTI AL TERMINE DELL'ESERCIZIO PRECEDENTE QUELLO CUI SI RIFERISCE IL BILANCIO	PREVISIONI DEFINITIVE DELL'ANNO PRECEDENTE QUELLO CUI SI RIFERISCE IL BILANCIO	PREVISIONI ANNO		
				2023	2024	2025
Titolo 1	Spese correnti	0,00	0,00	0,00	0,00	0,00
	previdenza di competenza <i>di cui già impegnato*</i>	0,00	0,00	0,00	0,00	0,00
	<i>di cui fondo pluriennale vincolato</i> previdenza di cassa	0,00	0,00	0,00	0,00	0,00
Titolo 2	Spese in conto capitale	0,00	0,00	0,00	0,00	0,00
	previdenza di competenza <i>di cui già impegnato*</i>	0,00	0,00	0,00	0,00	0,00
	<i>di cui fondo pluriennale vincolato</i> previdenza di cassa	0,00	0,00	0,00	0,00	0,00
<b>Totale Programma 12</b>						
<b>Politica regionale unitaria per i servizi istituzionali, generali e di gestione (solo per le Regioni)</b>		0,00	0,00	0,00	0,00	0,00
<i>di cui già impegnato*</i>		0,00	0,00	0,00	0,00	0,00
<i>di cui fondo pluriennale vincolato</i> previdenza di cassa		0,00	0,00	0,00	0,00	0,00
<b>Totale Missione 1</b>		11.957.359,93	47.416.547,59	67.133.708,92	14.169.896,76	13.347.081,76
<b>Servizi istituzionali, generali e di gestione</b>						
<i>di cui già impegnato*</i>				2.185.096,35	411.823,46	12.606,64
<i>di cui fondo pluriennale vincolato</i> previdenza di cassa			0,00	0,00	0,00	0,00
		54.434.843,71	54.434.843,71	79.091.068,85		



# BILANCIO DI PREVISIONE

COMUNE DI MANFREDONIA

## SPESE

Esercizio: 2023 - Allegato n. 9 - Bilancio di previsione

MISSIONE PROGRAMMA, TITOLO	DENOMINAZIONE	RESIDUI PRESUNTI AL TERMINE DELL'ESERCIZIO PRECEDENTE QUELLO CUI SI RIFERISCE IL BILANCIO	PREVISIONI DEFINITIVE DELL'ANNO PRECEDENTE QUELLO CUI SI RIFERISCE IL BILANCIO	PREVISIONI ANNO		
				2023	2024	2025
<b>Missione 2 Giustizia</b>						
<b>2.01 Programma 1 Uffici giudiziari</b>						
Titolo 1	Spese correnti	337.690,39	341.864,88	534.800,00	534.800,00	534.800,00
	previsione di competenza <i>di cui già impegnato*</i>			240.000,00	240.000,00	0,00
	<i>di cui fondo pluriennale vincolato</i>		0,00	0,00	0,00	0,00
	previsione di cassa		637.491,42	872.490,39		
Titolo 2	Spese in conto capitale	0,00	0,00	0,00	0,00	0,00
	<i>di cui già impegnato*</i>		0,00	0,00	0,00	0,00
	<i>di cui fondo pluriennale vincolato</i>		0,00	0,00	0,00	0,00
	previsione di cassa		0,00	0,00		
<b>Totale Programma 1 Uffici giudiziari</b>				534.800,00	534.800,00	534.800,00
		337.690,39	341.864,88	240.000,00	240.000,00	0,00
	<i>di cui già impegnato*</i>		0,00	0,00	0,00	0,00
	<i>di cui fondo pluriennale vincolato</i>		637.491,42	872.490,39		
<b>2.02 Programma 2 Casa circondariale e altri servizi</b>						
Titolo 1	Spese correnti	0,00	0,00	0,00	0,00	0,00
	previsione di competenza <i>di cui già impegnato*</i>			0,00	0,00	0,00
	<i>di cui fondo pluriennale vincolato</i>		0,00	0,00	0,00	0,00
	previsione di cassa		0,00	0,00		
Titolo 2	Spese in conto capitale	0,00	0,00	0,00	0,00	0,00
	<i>di cui già impegnato*</i>		0,00	0,00	0,00	0,00
	<i>di cui fondo pluriennale vincolato</i>		0,00	0,00	0,00	0,00
	previsione di cassa		0,00	0,00		
<b>Totale Programma 2 Casa circondariale e altri servizi</b>				0,00	0,00	0,00
		0,00	0,00	0,00	0,00	0,00
	<i>di cui già impegnato*</i>		0,00	0,00	0,00	0,00
	<i>di cui fondo pluriennale vincolato</i>		0,00	0,00	0,00	0,00
	previsione di cassa		0,00	0,00		
<b>2.03 Programma 3 Politica regionale unitaria per la giustizia (solo per le Regioni)</b>						
<b>Totale Programma 3</b>				0,00	0,00	0,00
		0,00	0,00	0,00	0,00	0,00
	<i>di cui già impegnato*</i>		0,00	0,00	0,00	0,00
	<i>di cui fondo pluriennale vincolato</i>		0,00	0,00	0,00	0,00
	previsione di cassa		0,00	0,00		



# BILANCIO DI PREVISIONE

COMUNE DI MANFREDONIA

## SPESE

Esercizio: 2023 - Allegato n. 9 - Bilancio di previsione

MISSIONE PROGRAMMA, TITOLO	DENOMINAZIONE	RESIDUI PRESUNTI AL TERMINE DELL'ESERCIZIO PRECEDENTE QUELLO CUI SI RIFERISCE IL BILANCIO	PREVISIONI DEFINITIVE DELL'ANNO PRECEDENTE QUELLO CUI SI RIFERISCE IL BILANCIO	PREVISIONI ANNO		
				2023	2024	2025
Titolo 1	Spese correnti	0,00	0,00	0,00	0,00	0,00
	previdenza di competenza <i>di cui già impegnato *</i>		0,00	0,00	0,00	0,00
	<i>di cui fondo pluriennale vincolato</i> previdenza di cassa		0,00	0,00	0,00	0,00
Titolo 2	Spese in conto capitale	0,00	0,00	0,00	0,00	0,00
	previdenza di competenza <i>di cui già impegnato *</i>		0,00	0,00	0,00	0,00
	<i>di cui fondo pluriennale vincolato</i> previdenza di cassa		0,00	0,00	0,00	0,00
<b>Totale Programma 3</b> <i>Politica regionale unitaria per la giustizia (solo per le Regioni)</i>						
		0,00	0,00	0,00	0,00	0,00
		<i>di cui già impegnato *</i>	0,00	0,00	0,00	0,00
		<i>di cui fondo pluriennale vincolato</i> previdenza di cassa	0,00	0,00	0,00	0,00
<b>Totale Missione 2</b>	<b>Giustizia</b>	337.690,39	341.864,88	534.800,00	534.800,00	534.800,00
		previdenza di competenza <i>di cui già impegnato *</i>		240.000,00	240.000,00	0,00
		<i>di cui fondo pluriennale vincolato</i> previdenza di cassa	0,00	0,00	0,00	0,00
			637.491,42	872.490,39		



# BILANCIO DI PREVISIONE

COMUNE DI MANFREDONIA

## SPESE

Esercizio: 2023 - Allegato n. 9 - Bilancio di previsione

MISSIONE PROGRAMMA, TITOLO	DENOMINAZIONE	RESIDUI PRESUNTI AL TERMINE DELL'ESERCIZIO PRECEDENTE QUELLO CUI SI RIFERISCE IL BILANCIO	PREVISIONI DEFINITIVE DELL'ANNO PRECEDENTE QUELLO CUI SI RIFERISCE IL BILANCIO	PREVISIONI ANNO		
				2023	2024	2025
<b>Missione 3 Ordine pubblico e sicurezza</b>						
<b>3.01 Programma 1 Polizia locale e amministrativa</b>						
Titolo 1	Spese correnti	559.399,67	1.800.856,69	1.968.811,50	1.812.811,50	1.775.973,50
	previsione di competenza di cui già impegnato*			35.576,72	25.000,00	0,00
	di cui fondo pluriennale vincolato		0,00	0,00	0,00	0,00
	previsione di cassa		2.062.590,58	2.522.211,17		
Titolo 2	Spese in conto capitale	70.559,92	133.963,34	121.264,40	121.264,40	121.264,40
	previsione di competenza di cui già impegnato*			0,00	0,00	0,00
	di cui fondo pluriennale vincolato		0,00	0,00	0,00	0,00
	previsione di cassa		186.139,19	191.824,32		
Titolo 3	Spese per incremento di attività finanziarie	0,00	0,00	0,00	0,00	0,00
	previsione di competenza di cui già impegnato*			0,00	0,00	0,00
	di cui fondo pluriennale vincolato		0,00	0,00	0,00	0,00
	previsione di cassa		0,00	0,00		
<b>Totale Programma 1 Polizia locale e amministrativa</b>						
		629.959,59	1.934.820,03	2.090.075,90	1.934.075,90	1.897.237,90
	previsione di competenza di cui già impegnato*			35.576,72	25.000,00	0,00
	di cui fondo pluriennale vincolato		0,00	0,00	0,00	0,00
	previsione di cassa		2.248.729,77	2.714.035,49		
<b>3.02 Programma 2 Sistema integrato di sicurezza urbana</b>						
Titolo 1	Spese correnti	0,00	0,00	0,00	0,00	0,00
	previsione di competenza di cui già impegnato*			0,00	0,00	0,00
	di cui fondo pluriennale vincolato		0,00	0,00	0,00	0,00
	previsione di cassa		0,00	0,00		
Titolo 2	Spese in conto capitale	0,00	0,00	0,00	0,00	0,00
	previsione di competenza di cui già impegnato*			0,00	0,00	0,00
	di cui fondo pluriennale vincolato		0,00	0,00	0,00	0,00
	previsione di cassa		0,00	0,00		
Titolo 3	Spese per incremento di attività finanziarie	0,00	0,00	0,00	0,00	0,00
	previsione di competenza di cui già impegnato*			0,00	0,00	0,00
	di cui fondo pluriennale vincolato		0,00	0,00	0,00	0,00
	previsione di cassa		0,00	0,00		



# BILANCIO DI PREVISIONE

COMUNE DI MANFREDONIA

## SPESE

Esercizio: 2023 - Allegato n. 9 - Bilancio di previsione

MISSIONE PROGRAMMA, TITOLO	DENOMINAZIONE	RESIDUI PRESUNTI AL TERMINE DELL'ESERCIZIO PRECEDENTE QUELLO CUI SI RIFERISCE IL BILANCIO	PREVISIONI DEFINITIVE DELL'ANNO PRECEDENTE QUELLO CUI SI RIFERISCE IL BILANCIO	PREVISIONI ANNO		
				2023	2024	2025
<b>Totale Programma 2 Sistema integrato di sicurezza urbana</b>						
	0,00	previsione di competenza	0,00	0,00	0,00	0,00
		<i>di cui già impegnato *</i>	0,00	0,00	0,00	0,00
		<i>di cui fondo pluriennale vincolato</i>	0,00	0,00	0,00	0,00
		previsione di cassa	0,00	0,00	0,00	0,00
<b>3.03 Programma 3 Politica regionale unitaria per l'ordine pubblico e la sicurezza (solo per le Regioni)</b>						
Titolo 1	Spese correnti	0,00	previsione di competenza	0,00	0,00	0,00
			<i>di cui già impegnato *</i>	0,00	0,00	0,00
			<i>di cui fondo pluriennale vincolato</i>	0,00	0,00	0,00
			previsione di cassa	0,00	0,00	0,00
Titolo 2	Spese in conto capitale	0,00	previsione di competenza	0,00	0,00	0,00
			<i>di cui già impegnato *</i>	0,00	0,00	0,00
			<i>di cui fondo pluriennale vincolato</i>	0,00	0,00	0,00
			previsione di cassa	0,00	0,00	0,00
Titolo 3	Spese per incremento di attività finanziarie	0,00	previsione di competenza	0,00	0,00	0,00
			<i>di cui già impegnato *</i>	0,00	0,00	0,00
			<i>di cui fondo pluriennale vincolato</i>	0,00	0,00	0,00
			previsione di cassa	0,00	0,00	0,00
<b>Totale Programma 3 Politica regionale unitaria per l'ordine pubblico e la sicurezza (solo per le Regioni)</b>						
	0,00	previsione di competenza	0,00	0,00	0,00	0,00
		<i>di cui già impegnato *</i>	0,00	0,00	0,00	0,00
		<i>di cui fondo pluriennale vincolato</i>	0,00	0,00	0,00	0,00
		previsione di cassa	0,00	0,00	0,00	0,00
<b>Totale Missione 3 Ordine pubblico e sicurezza</b>						
	629.959,59	previsione di competenza	1.934.820,03	2.090.075,90	1.934.075,90	1.897.237,90
		<i>di cui già impegnato *</i>	35.576,72	25.000,00	25.000,00	0,00
		<i>di cui fondo pluriennale vincolato</i>	0,00	0,00	0,00	0,00
		previsione di cassa	2.248.729,77	2.714.035,49		





# BILANCIO DI PREVISIONE

COMUNE DI MANFREDONIA

## SPESE

Esercizio: 2023 - Allegato n. 9 - Bilancio di previsione

MISSIONE PROGRAMMA, TITOLO	DENOMINAZIONE	RESIDUI PRESUNTI AL TERMINE DELL'ESERCIZIO PRECEDENTE QUELLO CUI SI RIFERISCE IL BILANCIO	PREVISIONI DEFINITIVE DELL'ANNO PRECEDENTE QUELLO CUI SI RIFERISCE IL BILANCIO	PREVISIONI ANNO		
				2023	2024	2025
<b>Missione 4 Istruzione e diritto allo studio</b>						
<b>4.01 Programma 1 Istruzione prescolastica</b>						
Titolo 1	Spese correnti	622.109,58	289.143,79	452.894,61	447.894,61	444.894,61
	previsione di competenza di cui già impegnato*			0,00	0,00	0,00
	di cui fondo pluriennale vincolato		0,00	0,00	0,00	0,00
	previsione di cassa		822.999,04	1.075.004,19		
Titolo 2	Spese in conto capitale	0,00	0,00	0,00	0,00	0,00
	previsione di competenza			0,00	0,00	0,00
	di cui già impegnato*		0,00	0,00	0,00	0,00
	di cui fondo pluriennale vincolato		0,00	0,00	0,00	0,00
	previsione di cassa		103.826,25	0,00		
Titolo 3	Spese per incremento di attività finanziarie	0,00	0,00	0,00	0,00	0,00
	previsione di competenza			0,00	0,00	0,00
	di cui già impegnato*		0,00	0,00	0,00	0,00
	di cui fondo pluriennale vincolato		0,00	0,00	0,00	0,00
	previsione di cassa		0,00	0,00		
<b>Totale Programma 1 Istruzione prescolastica</b>				<b>289.143,79</b>	<b>452.894,61</b>	<b>444.894,61</b>
	previsione di competenza			0,00	0,00	0,00
	di cui già impegnato*		0,00	0,00	0,00	0,00
	di cui fondo pluriennale vincolato		0,00	0,00	0,00	0,00
	previsione di cassa		926.825,29	1.075.004,19		
<b>4.02 Programma 2 Altri ordini di istruzione non universitaria</b>						
Titolo 1	Spese correnti	825.035,09	808.469,49	1.431.517,00	1.417.417,00	1.412.417,00
	previsione di competenza			8.103,40	0,00	0,00
	di cui già impegnato*		0,00	0,00	0,00	0,00
	di cui fondo pluriennale vincolato		1.267.804,49	2.256.552,09		
	previsione di cassa		2.287.726,60	18.425.198,23	0,00	0,00
Titolo 2	Spese in conto capitale	2.284.443,62	0,00	0,00	0,00	0,00
	previsione di competenza			0,00	0,00	0,00
	di cui già impegnato*		0,00	0,00	0,00	0,00
	di cui fondo pluriennale vincolato		4.873.570,62	20.709.641,85		
	previsione di cassa		0,00	0,00	0,00	0,00
Titolo 3	Spese per incremento di attività finanziarie	0,00	0,00	0,00	0,00	0,00
	previsione di competenza			0,00	0,00	0,00
	di cui già impegnato*		0,00	0,00	0,00	0,00
	di cui fondo pluriennale vincolato		0,00	0,00	0,00	0,00
	previsione di cassa		0,00	0,00		



# BILANCIO DI PREVISIONE

COMUNE DI MANFREDONIA

## SPESE

Esercizio: 2023 - Allegato n. 9 - Bilancio di previsione

MISSIONE PROGRAMMA, TITOLO	DENOMINAZIONE	RESIDUI PRESUNTI AL TERMINE DELL'ESERCIZIO PRECEDENTE QUELLO CUI SI RIFERISCE IL BILANCIO	PREVISIONI DEFINITIVE DELL'ANNO PRECEDENTE QUELLO CUI SI RIFERISCE IL BILANCIO	PREVISIONI ANNO		
				2023	2024	2025
<b>Totale Programma 2 Altri ordini di istruzione non universitaria</b>				19.856.715,23	1.417.417,00	1.412.417,00
		3.109.478,71	3.096.196,09	8.703,40	0,00	0,00
		previsione di competenza <i>di cui già impegnato*</i>	0,00	0,00	0,00	0,00
		<i>di cui fondo pluriennale vincolato</i>	0,00	0,00	0,00	0,00
		previsione di cassa	6.141.375,11	0,00	0,00	0,00
<b>4.03 Programma 3</b>	<b>Edilizia scolastica (solo per le Regioni)</b>					
Titolo 1	Spese correnti	0,00	0,00	0,00	0,00	0,00
		<i>di cui già impegnato*</i>	0,00	0,00	0,00	0,00
		<i>di cui fondo pluriennale vincolato</i>	0,00	0,00	0,00	0,00
		previsione di cassa	0,00	0,00	0,00	0,00
Titolo 2	Spese in conto capitale	0,00	0,00	0,00	0,00	0,00
		<i>di cui già impegnato*</i>	0,00	0,00	0,00	0,00
		<i>di cui fondo pluriennale vincolato</i>	0,00	0,00	0,00	0,00
		previsione di cassa	0,00	0,00	0,00	0,00
Titolo 3	Spese per incremento di attività finanziarie	0,00	0,00	0,00	0,00	0,00
		<i>di cui già impegnato*</i>	0,00	0,00	0,00	0,00
		<i>di cui fondo pluriennale vincolato</i>	0,00	0,00	0,00	0,00
		previsione di cassa	0,00	0,00	0,00	0,00
<b>Totale Programma 3 Edilizia scolastica (solo per le Regioni)</b>				0,00	0,00	0,00
		previsione di competenza <i>di cui già impegnato*</i>	0,00	0,00	0,00	0,00
		<i>di cui fondo pluriennale vincolato</i>	0,00	0,00	0,00	0,00
		previsione di cassa	0,00	0,00	0,00	0,00
<b>4.04 Programma 4</b>	<b>Istruzione universitaria</b>					
Titolo 1	Spese correnti	0,00	0,00	0,00	0,00	0,00
		<i>di cui già impegnato*</i>	0,00	0,00	0,00	0,00
		<i>di cui fondo pluriennale vincolato</i>	0,00	0,00	0,00	0,00
		previsione di cassa	0,00	0,00	0,00	0,00
Titolo 2	Spese in conto capitale	0,00	0,00	0,00	0,00	0,00
		<i>di cui già impegnato*</i>	0,00	0,00	0,00	0,00
		<i>di cui fondo pluriennale vincolato</i>	0,00	0,00	0,00	0,00
		previsione di cassa	0,00	0,00	0,00	0,00





# BILANCIO DI PREVISIONE

COMUNE DI MANFREDONIA

## SPESE

Esercizio: 2023 - Allegato n. 9 - Bilancio di previsione

MISSIONE PROGRAMMA, TITOLO	DENOMINAZIONE	RESIDUI PRESUNTI AL TERMINE DELL'ESERCIZIO PRECEDENTE QUELLO CUI SI RIFERISCE IL BILANCIO	PREVISIONI DEFINITIVE DELL'ANNO PRECEDENTE QUELLO CUI SI RIFERISCE IL BILANCIO	PREVISIONI ANNO		
				2023	2024	2025
Titolo 2	Spese in conto capitale	0,00	0,00	0,00	0,00	0,00
	<i>di cui già impegnato*</i>		0,00	0,00	0,00	0,00
Titolo 3	<i>di cui fondo pluriennale vincolato</i>		0,00	0,00	0,00	0,00
	previsione di cassa		0,00	0,00	0,00	0,00
Titolo 3	Spese per incremento di attività finanziarie	0,00	0,00	0,00	0,00	0,00
	<i>di cui già impegnato*</i>		0,00	0,00	0,00	0,00
Titolo 3	<i>di cui fondo pluriennale vincolato</i>		0,00	0,00	0,00	0,00
	previsione di cassa		0,00	0,00	0,00	0,00
<b>Totale Programma 6 Servizi ausiliari all'istruzione</b>		347.196,62	585.395,40	648.825,00	728.825,00	728.825,00
				252.918,92	244.128,25	0,00
			804.877,25	996.021,62	0,00	0,00
<b>4.07 Programma 7 Diritto allo studio</b>						
Titolo 1	Spese correnti	26.691,82	193.720,43	180.000,00	180.000,00	180.000,00
	<i>di cui già impegnato*</i>			0,00	0,00	0,00
Titolo 1	<i>di cui fondo pluriennale vincolato</i>		0,00	0,00	0,00	0,00
	previsione di cassa		374.084,93	206.691,82	0,00	0,00
Titolo 2	Spese in conto capitale	0,00	340.000,00	0,00	0,00	0,00
	<i>di cui già impegnato*</i>			0,00	0,00	0,00
Titolo 2	<i>di cui fondo pluriennale vincolato</i>		0,00	0,00	0,00	0,00
	previsione di cassa		340.000,00	0,00	0,00	0,00
Titolo 3	Spese per incremento di attività finanziarie	0,00	0,00	0,00	0,00	0,00
	<i>di cui già impegnato*</i>			0,00	0,00	0,00
Titolo 3	<i>di cui fondo pluriennale vincolato</i>		0,00	0,00	0,00	0,00
	previsione di cassa		0,00	0,00	0,00	0,00
<b>Totale Programma 7 Diritto allo studio</b>		26.691,82	533.720,43	180.000,00	180.000,00	180.000,00
				0,00	0,00	0,00
			0,00	0,00	0,00	0,00
			714.084,93	206.691,82	0,00	0,00
<b>4.08 Programma 8 Politica regionale unitaria per l'istruzione e il diritto allo studio (solo per le Regioni)</b>						



# BILANCIO DI PREVISIONE

COMUNE DI MANFREDONIA

## SPESE

Esercizio: 2023 - Allegato n. 9 - Bilancio di previsione

MISSIONE PROGRAMMA, TITOLO	DENOMINAZIONE	RESIDUI PRESUNTI AL TERMINE DELL'ESERCIZIO PRECEDENTE QUELLO CUI SI RIFERISCE IL BILANCIO	PREVISIONI DEFINITIVE DELL'ANNO PRECEDENTE QUELLO CUI SI RIFERISCE IL BILANCIO	PREVISIONI ANNO		
				2023	2024	2025
Titolo 1	Spese correnti	0,00	0,00	0,00	0,00	0,00
	previdenza di competenza <i>di cui già impegnato *</i>		0,00	0,00	0,00	0,00
	<i>di cui fondo pluriennale vincolato</i> previdenza di cassa		0,00	0,00	0,00	0,00
Titolo 2	Spese in conto capitale	0,00	0,00	0,00	0,00	0,00
	previdenza di competenza <i>di cui già impegnato *</i>		0,00	0,00	0,00	0,00
	<i>di cui fondo pluriennale vincolato</i> previdenza di cassa		0,00	0,00	0,00	0,00
Titolo 3	Spese per incremento di attività finanziarie	0,00	0,00	0,00	0,00	0,00
	previdenza di competenza <i>di cui già impegnato *</i>		0,00	0,00	0,00	0,00
	<i>di cui fondo pluriennale vincolato</i> previdenza di cassa		0,00	0,00	0,00	0,00
<b>Totale Programma 8</b> Politica regionale unitaria per l'istruzione e il diritto allo studio (solo per le Regioni)		0,00	0,00	0,00	0,00	0,00
		<i>di cui già impegnato *</i>	0,00	0,00	0,00	0,00
		<i>di cui fondo pluriennale vincolato</i> previdenza di cassa	0,00	0,00	0,00	0,00
<b>Totale Missione 4 Istruzione e diritto allo studio</b>			4.504.455,71	21.138.434,84	2.774.136,61	2.766.136,61
		previdenza di competenza <i>di cui già impegnato *</i>	261.022,32	244.128,25	0,00	0,00
		<i>di cui fondo pluriennale vincolato</i> previdenza di cassa	0,00	0,00	0,00	0,00
			8.587.162,58	25.243.911,57		



# BILANCIO DI PREVISIONE

COMUNE DI MANFREDONIA

## SPESE

Esercizio: 2023 - Allegato n. 9 - Bilancio di previsione

MISSIONE PROGRAMMA, TITOLO	DENOMINAZIONE	RESIDUI PRESUNTI AL TERMINE DELL'ESERCIZIO PRECEDENTE QUELLO CUI SI RIFERISCE IL BILANCIO	PREVISIONI DEFINITIVE DELL'ANNO PRECEDENTE QUELLO CUI SI RIFERISCE IL BILANCIO	PREVISIONI ANNO		
				2023	2024	2025
<b>Missione 5 Tutela e valorizzazione dei beni e delle attività culturali</b>						
<b>5.01 Programma 1 Valorizzazione dei beni di interesse storico.</b>						
Spese correnti						
TITOLO 1	0,00 previsione di competenza di cui già impegnato*	0,00	0,00	0,00	0,00	0,00
	di cui fondo pluriennale vincolato	0,00	0,00	0,00	0,00	0,00
	previsione di cassa	482,71				
TITOLO 2	0,00 previsione di competenza di cui già impegnato*	0,00	0,00	0,00	0,00	0,00
	di cui fondo pluriennale vincolato	0,00	0,00	0,00	0,00	0,00
	previsione di cassa	0,00				
TITOLO 3	0,00 previsione di competenza di cui già impegnato*	0,00	0,00	0,00	0,00	0,00
	di cui fondo pluriennale vincolato	0,00	0,00	0,00	0,00	0,00
	previsione di cassa	0,00				
<b>Totale Programma 1 Valorizzazione dei beni di interesse storico.</b>						
	0,00 previsione di competenza	0,00	0,00	0,00	0,00	0,00
	di cui già impegnato*	0,00	0,00	0,00	0,00	0,00
	di cui fondo pluriennale vincolato	0,00	0,00	0,00	0,00	0,00
	previsione di cassa	482,71				
<b>5.02 Programma 2 Attività culturali e interventi diversi nel settore culturale</b>						
Spese correnti						
TITOLO 1	116.768,59 previsione di competenza di cui già impegnato*	261.488,40	318.321,00	318.321,00	318.321,00	318.321,00
	di cui fondo pluriennale vincolato	0,00	60.000,00	60.000,00	0,00	0,00
	previsione di cassa	225.931,71	435.089,59			
TITOLO 2	0,00 previsione di competenza di cui già impegnato*	235.000,00	256.300,00	256.300,00	256.300,00	256.300,00
	di cui fondo pluriennale vincolato	0,00	0,00	0,00	0,00	0,00
	previsione di cassa	235.000,00	256.300,00			



# BILANCIO DI PREVISIONE

COMUNE DI MANFREDONIA

## SPESE

Esercizio: 2023 - Allegato n. 9 - Bilancio di previsione

MISSIONE PROGRAMMA, TITOLO	DENOMINAZIONE	RESIDUI PRESUNTI AL TERMINE DELL'ESERCIZIO PRECEDENTE QUELLO CUI SI RIFERISCE IL BILANCIO	PREVISIONI DEFINITIVE DELL'ANNO PRECEDENTE QUELLO CUI SI RIFERISCE IL BILANCIO	PREVISIONI ANNO		
				2023	2024	2025
TITOLO 3	Spese per incremento di attività finanziarie	0,00	0,00	0,00	0,00	0,00
	previdenza di competenza		0,00	0,00	0,00	0,00
	di cui già impegnato *		0,00	0,00	0,00	0,00
	di cui fondo pluriennale vincolato		0,00	0,00	0,00	0,00
	previdenza di cassa		0,00	0,00	0,00	0,00
<b>Totale Programma 2</b>	<b>Attività culturali e interventi diversi nel settore culturale</b>	116.768,59	496.488,40	574.621,00	574.621,00	574.621,00
	previdenza di competenza		496.488,40	60.000,00	60.000,00	0,00
	di cui già impegnato *		0,00	0,00	0,00	0,00
	di cui fondo pluriennale vincolato		460.931,71	0,00	0,00	0,00
	previdenza di cassa		0,00	691.389,59	0,00	0,00
<b>5.03 Programma 3</b>	<b>Politica regionale unitaria per la tutela dei beni e delle attività culturali (solo per le Regioni)</b>					
TITOLO 1	Spese correnti	0,00	0,00	0,00	0,00	0,00
	previdenza di competenza		0,00	0,00	0,00	0,00
	di cui già impegnato *		0,00	0,00	0,00	0,00
	di cui fondo pluriennale vincolato		0,00	0,00	0,00	0,00
	previdenza di cassa		0,00	0,00	0,00	0,00
TITOLO 2	Spese in conto capitale	0,00	0,00	0,00	0,00	0,00
	previdenza di competenza		0,00	0,00	0,00	0,00
	di cui già impegnato *		0,00	0,00	0,00	0,00
	di cui fondo pluriennale vincolato		0,00	0,00	0,00	0,00
	previdenza di cassa		0,00	0,00	0,00	0,00
TITOLO 3	Spese per incremento di attività finanziarie	0,00	0,00	0,00	0,00	0,00
	previdenza di competenza		0,00	0,00	0,00	0,00
	di cui già impegnato *		0,00	0,00	0,00	0,00
	di cui fondo pluriennale vincolato		0,00	0,00	0,00	0,00
	previdenza di cassa		0,00	0,00	0,00	0,00
<b>Totale Programma 3</b>	<b>Politica regionale unitaria per la tutela dei beni e delle attività culturali (solo per le Regioni)</b>	0,00	0,00	0,00	0,00	0,00
	previdenza di competenza		0,00	0,00	0,00	0,00
	di cui già impegnato *		0,00	0,00	0,00	0,00
	di cui fondo pluriennale vincolato		0,00	0,00	0,00	0,00
	previdenza di cassa		0,00	0,00	0,00	0,00
<b>Totale Missione 5</b>	<b>Tutela e valorizzazione dei beni e delle attività culturali</b>	116.768,59	496.488,40	574.621,00	574.621,00	574.621,00
	previdenza di competenza		496.488,40	60.000,00	60.000,00	0,00
	di cui già impegnato *		0,00	0,00	0,00	0,00
	di cui fondo pluriennale vincolato		461.414,42	0,00	0,00	0,00
	previdenza di cassa		0,00	691.389,59	0,00	0,00



# BILANCIO DI PREVISIONE

COMUNE DI MANFREDONIA

## SPESE

Esercizio: 2023 - Allegato n. 9 - Bilancio di previsione

MISSIONE PROGRAMMA, TITOLO	DENOMINAZIONE	RESIDUI PRESUNTI AL TERMINE DELL'ESERCIZIO PRECEDENTE QUELLO CUI SI RIFERISCE IL BILANCIO	PREVISIONI DEFINITIVE DELL'ANNO PRECEDENTE QUELLO CUI SI RIFERISCE IL BILANCIO	PREVISIONI ANNO		
				2023	2024	2025
<b>Missione 6 Politiche giovanili, sport e tempo libero</b>						
<b>6.01 Programma 1 Sport e tempo libero</b>						
Titolo 1	Spese correnti	146.773,34	448.793,25	519.016,90	500.800,90	498.800,90
	previsione di competenza di cui già impegnato*		100.000,00	100.000,00	100.000,00	0,00
	di cui fondo pluriennale vincolato		0,00	0,00	0,00	0,00
	previsione di cassa		665.790,24			
Titolo 2	Spese in conto capitale	0,00	3.976.979,78	1.000.000,00	0,00	0,00
	previsione di competenza di cui già impegnato*		0,00	0,00	0,00	0,00
	di cui fondo pluriennale vincolato		0,00	0,00	0,00	0,00
	previsione di cassa		3.976.979,78	1.000.000,00		
Titolo 3	Spese per incremento di attività finanziarie	0,00	0,00	0,00	0,00	0,00
	previsione di competenza di cui già impegnato*		0,00	0,00	0,00	0,00
	di cui fondo pluriennale vincolato		0,00	0,00	0,00	0,00
	previsione di cassa		0,00	0,00	0,00	0,00
<b>Totale Programma 1 Sport e tempo libero</b>				<b>1.519.016,90</b>	<b>500.800,90</b>	<b>498.800,90</b>
		146.773,34	4.425.773,03	100.000,00	100.000,00	0,00
			0,00	0,00	0,00	0,00
			4.605.817,67	1.665.790,24		
<b>6.02 Programma 2 Giovani</b>						
Titolo 1	Spese correnti	0,00	0,00	0,00	0,00	0,00
	previsione di competenza di cui già impegnato*		0,00	0,00	0,00	0,00
	di cui fondo pluriennale vincolato		0,00	0,00	0,00	0,00
	previsione di cassa		0,00	0,00	0,00	0,00
Titolo 2	Spese in conto capitale	0,00	0,00	0,00	0,00	0,00
	previsione di competenza di cui già impegnato*		0,00	0,00	0,00	0,00
	di cui fondo pluriennale vincolato		0,00	0,00	0,00	0,00
	previsione di cassa		0,00	0,00	0,00	0,00
Titolo 3	Spese per incremento di attività finanziarie	0,00	0,00	0,00	0,00	0,00
	previsione di competenza di cui già impegnato*		0,00	0,00	0,00	0,00
	di cui fondo pluriennale vincolato		0,00	0,00	0,00	0,00
	previsione di cassa		0,00	0,00	0,00	0,00





# BILANCIO DI PREVISIONE

COMUNE DI MANFREDONIA

## SPESE

Esercizio: 2023 - Allegato n. 9 - Bilancio di previsione

MISSIONE PROGRAMMA, TITOLO	DENOMINAZIONE	RESIDUI PRESUNTI AL TERMINE DELL'ESERCIZIO PRECEDENTE QUELLO CUI SI RIFERISCE IL BILANCIO	PREVISIONI DEFINITIVE DELL'ANNO PRECEDENTE QUELLO CUI SI RIFERISCE IL BILANCIO	PREVISIONI ANNO		
				2023	2024	2025
<b>Totale Programma 2 Giovani</b>						
	0,00	previsione di competenza	0,00	0,00	0,00	0,00
		<i>di cui già impegnato*</i>		0,00	0,00	0,00
		<i>di cui fondo pluriennale vincolato</i>	0,00	0,00	0,00	0,00
		previsione di cassa	0,00	0,00	0,00	0,00
<b>6.03 Programma 3</b>	<b>Politica regionale unitaria per i giovani, lo sport e il tempo libero (solo per le Regioni)</b>					
Titolo 1	Spese correnti	0,00	previsione di competenza	0,00	0,00	0,00
			<i>di cui già impegnato*</i>	0,00	0,00	0,00
			<i>di cui fondo pluriennale vincolato</i>	0,00	0,00	0,00
			previsione di cassa	0,00	0,00	0,00
Titolo 2	Spese in conto capitale	0,00	previsione di competenza	0,00	0,00	0,00
			<i>di cui già impegnato*</i>	0,00	0,00	0,00
			<i>di cui fondo pluriennale vincolato</i>	0,00	0,00	0,00
			previsione di cassa	0,00	0,00	0,00
Titolo 3	Spese per incremento di attività finanziarie	0,00	previsione di competenza	0,00	0,00	0,00
			<i>di cui già impegnato*</i>	0,00	0,00	0,00
			<i>di cui fondo pluriennale vincolato</i>	0,00	0,00	0,00
			previsione di cassa	0,00	0,00	0,00
<b>Totale Programma 3</b>				0,00	0,00	0,00
<b>Totale Programma 3</b>				0,00	0,00	0,00
<b>Totale Programma 3</b>				0,00	0,00	0,00
<b>Totale Programma 3</b>				0,00	0,00	0,00
<b>Totale Missione 6</b>						
	146.773,34	previsione di competenza	4.425.773,03	1.519.016,90	500.800,90	498.800,90
		<i>di cui già impegnato*</i>		100.000,00	100.000,00	0,00
		<i>di cui fondo pluriennale vincolato</i>	0,00	0,00	0,00	0,00
		previsione di cassa	4.605.817,67	1.665.790,24		



# BILANCIO DI PREVISIONE

COMUNE DI MANFREDONIA

## SPESE

Esercizio: 2023 - Allegato n. 9 - Bilancio di previsione

MISSIONE PROGRAMMA, TITOLO	DENOMINAZIONE	RESIDUI PRESUNTI AL TERMINE DELL'ESERCIZIO PRECEDENTE QUELLO CUI SI RIFERISCE IL BILANCIO	PREVISIONI DEFINITIVE DELL'ANNO PRECEDENTE QUELLO CUI SI RIFERISCE IL BILANCIO	PREVISIONI ANNO		
				2023	2024	2025
<b>Missione 7</b>						
<b>Turismo</b>						
<b>7.01 Programma 1</b>	<b>Sviluppo e valorizzazione del turismo</b>					
Titolo 1	Spese correnti	39.580,00	8.900,00	153.900,00	150.400,00	150.400,00
	previsione di competenza di cui già impegnato*			0,00	0,00	0,00
	di cui fondo pluriennale vincolato		0,00	0,00	0,00	0,00
	previsione di cassa	58.900,00		193.480,00		
Titolo 2	Spese in conto capitale	14.926,30	24.865,50	24.865,50	24.865,50	24.865,50
	previsione di competenza di cui già impegnato*			0,00	0,00	0,00
	di cui fondo pluriennale vincolato		0,00	0,00	0,00	0,00
	previsione di cassa	39.791,80		39.791,80		
Titolo 3	Spese per incremento di attività finanziarie	0,00	0,00	150.000,00	0,00	0,00
	previsione di competenza di cui già impegnato*			0,00	0,00	0,00
	di cui fondo pluriennale vincolato		0,00	0,00	0,00	0,00
	previsione di cassa		0,00	150.000,00		
<b>Totale Programma 1</b>	<b>Sviluppo e valorizzazione del turismo</b>	<b>54.506,30</b>	<b>33.765,50</b>	<b>328.765,50</b>	<b>175.265,50</b>	<b>175.265,50</b>
	previsione di competenza di cui già impegnato*			0,00	0,00	0,00
	di cui fondo pluriennale vincolato		0,00	0,00	0,00	0,00
	previsione di cassa		98.691,80	383.271,80		
<b>7.02 Programma 2</b>	<b>Politica regionale unitaria per il turismo (solo per le Regioni)</b>					
Titolo 1	Spese correnti	0,00	0,00	0,00	0,00	0,00
	previsione di competenza di cui già impegnato*			0,00	0,00	0,00
	di cui fondo pluriennale vincolato		0,00	0,00	0,00	0,00
	previsione di cassa		0,00	0,00		
Titolo 2	Spese in conto capitale	0,00	0,00	0,00	0,00	0,00
	previsione di competenza di cui già impegnato*			0,00	0,00	0,00
	di cui fondo pluriennale vincolato		0,00	0,00	0,00	0,00
	previsione di cassa		0,00	0,00		
Titolo 3	Spese per incremento di attività finanziarie	0,00	0,00	0,00	0,00	0,00
	previsione di competenza di cui già impegnato*			0,00	0,00	0,00
	di cui fondo pluriennale vincolato		0,00	0,00	0,00	0,00
	previsione di cassa		0,00	0,00		



# BILANCIO DI PREVISIONE

COMUNE DI MANFREDONIA

## SPESE

Esercizio: 2023 - Allegato n. 9 - Bilancio di previsione

MISSIONE PROGRAMMA, TITOLO	DENOMINAZIONE	RESIDUI PRESUNTI AL TERMINE DELL'ESERCIZIO PRECEDENTE QUELLO CUI SI RIFERISCE IL BILANCIO	PREVISIONI DEFINITIVE DELL'ANNO PRECEDENTE QUELLO CUI SI RIFERISCE IL BILANCIO	PREVISIONI ANNO		
				2023	2024	2025
<b>Totale Programma 2</b> <i>Politica regionale unitaria per il turismo (solo per le Regioni)</i>						
		0,00	0,00	0,00	0,00	0,00
	previsione di competenza <i>di cui già impegnato*</i>		0,00	0,00	0,00	0,00
	<i>di cui fondo pluriennale vincolato</i>		0,00	0,00	0,00	0,00
	previsione di cassa		0,00	0,00	0,00	0,00
<hr/>						
<b>Totale Missione 7</b>	<b>Turismo</b>	54.506,30	33.765,50	328.765,50	175.265,50	175.265,50
				0,00	0,00	0,00
	previsione di competenza <i>di cui già impegnato*</i>		0,00	0,00	0,00	0,00
	<i>di cui fondo pluriennale vincolato</i>		0,00	0,00	0,00	0,00
	previsione di cassa		98.691,80	383.271,80		



# BILANCIO DI PREVISIONE

COMUNE DI MANFREDONIA

## SPESE

Esercizio: 2023 - Allegato n. 9 - Bilancio di previsione

MISSIONE PROGRAMMA, TITOLO	DENOMINAZIONE	RESIDUI PRESUNTI AL TERMINE DELL'ESERCIZIO PRECEDENTE QUELLO CUI SI RIFERISCE IL BILANCIO	PREVISIONI DEFINITIVE DELL'ANNO PRECEDENTE QUELLO CUI SI RIFERISCE IL BILANCIO	PREVISIONI ANNO		
				2023	2024	PREVISIONI ANNO 2025
<b>Missione 8 Assetto del territorio ed edilizia abitativa</b>						
<b>8.01 Programma 1 Urbanistica e assetto del territorio</b>						
Titolo 1	Spese correnti	285.405,16	672.177,22	802.333,00	755.523,00	752.523,00
	previsione di competenza di cui già impegnato*			21.390,80	1.390,80	1.390,80
	di cui fondo pluriennale vincolato		0,00	0,00	0,00	0,00
	previsione di cassa		897.410,87	1.087.738,16		
Titolo 2	Spese in conto capitale	726.604,16	197.500,00	527.422,00	255.000,00	235.000,00
	di cui già impegnato*			0,00	0,00	0,00
	di cui fondo pluriennale vincolato		0,00	0,00	0,00	0,00
	previsione di cassa		827.714,58	1.254.026,16		
Titolo 3	Spese per incremento di attività finanziarie	0,00	0,00	0,00	0,00	0,00
	di cui già impegnato*			0,00	0,00	0,00
	di cui fondo pluriennale vincolato		0,00	0,00	0,00	0,00
	previsione di cassa		0,00	0,00		
<b>Totale Programma 1 Urbanistica e assetto del territorio</b>				<b>1.329.755,00</b>	<b>1.010.523,00</b>	<b>987.523,00</b>
		1.012.009,32	869.677,22	21.390,80	1.390,80	1.390,80
	di cui già impegnato*			0,00	0,00	0,00
	di cui fondo pluriennale vincolato		0,00	0,00	0,00	0,00
	previsione di cassa		1.725.125,45	2.341.764,32		
<b>8.02 Programma 2 Edilizia residenziale pubblica e locale e piani di edilizia economico-popolare</b>						
Titolo 1	Spese correnti	0,00	0,00	0,00	0,00	0,00
	previsione di competenza di cui già impegnato*			0,00	0,00	0,00
	di cui fondo pluriennale vincolato		0,00	0,00	0,00	0,00
	previsione di cassa		0,00	0,00		
Titolo 2	Spese in conto capitale	0,00	0,00	0,00	0,00	0,00
	previsione di competenza di cui già impegnato*			0,00	0,00	0,00
	di cui fondo pluriennale vincolato		0,00	0,00	0,00	0,00
	previsione di cassa		0,00	0,00		
Titolo 3	Spese per incremento di attività finanziarie	0,00	0,00	0,00	0,00	0,00
	di cui già impegnato*			0,00	0,00	0,00
	di cui fondo pluriennale vincolato		0,00	0,00	0,00	0,00
	previsione di cassa		0,00	0,00		



# BILANCIO DI PREVISIONE

COMUNE DI MANFREDONIA

## SPESE

Esercizio: 2023 - Allegato n. 9 - Bilancio di previsione

MISSIONE PROGRAMMA, TITOLO	DENOMINAZIONE	RESIDUI PRESUNTI AL TERMINE DELL'ESERCIZIO PRECEDENTE QUELLO CUI SI RIFERISCE IL BILANCIO	PREVISIONI DEFINITIVE DELL'ANNO PRECEDENTE QUELLO CUI SI RIFERISCE IL BILANCIO	PREVISIONI ANNO		
				2023	2024	2025
<b>Totale Programma 2</b> Edilizia residenziale pubblica e locale e piani di edilizia economico-popolare						
	0,00	previsione di competenza	0,00	0,00	0,00	0,00
		<i>di cui già impegnato*</i>	0,00	0,00	0,00	0,00
		<i>di cui fondo pluriennale vincolato</i>	0,00	0,00	0,00	0,00
		previsione di cassa	0,00	0,00	0,00	0,00
<b>8.03 Programma 3</b> Politica regionale unitaria per l'assetto del territorio e l'edilizia abitativa (solo per le Regioni)						
Titolo 1	Spese correnti	0,00	previsione di competenza	0,00	0,00	0,00
			<i>di cui già impegnato*</i>	0,00	0,00	0,00
			<i>di cui fondo pluriennale vincolato</i>	0,00	0,00	0,00
			previsione di cassa	0,00	0,00	0,00
Titolo 2	Spese in conto capitale	0,00	previsione di competenza	0,00	0,00	0,00
			<i>di cui già impegnato*</i>	0,00	0,00	0,00
			<i>di cui fondo pluriennale vincolato</i>	0,00	0,00	0,00
			previsione di cassa	0,00	0,00	0,00
Titolo 3	Spese per incremento di attività finanziarie	0,00	previsione di competenza	0,00	0,00	0,00
			<i>di cui già impegnato*</i>	0,00	0,00	0,00
			<i>di cui fondo pluriennale vincolato</i>	0,00	0,00	0,00
			previsione di cassa	0,00	0,00	0,00
<b>Totale Programma 3</b> Politica regionale unitaria per l'assetto del territorio e l'edilizia abitativa (solo per le Regioni)						
		0,00	previsione di competenza	0,00	0,00	0,00
			<i>di cui già impegnato*</i>	0,00	0,00	0,00
			<i>di cui fondo pluriennale vincolato</i>	0,00	0,00	0,00
			previsione di cassa	0,00	0,00	0,00
<b>Totale Missione 8</b> Assetto del territorio ed edilizia abitativa						
		1.012.009,32	previsione di competenza	869.677,22	1.329.755,00	1.010.523,00
			<i>di cui già impegnato*</i>	0,00	21.390,80	1.390,80
			<i>di cui fondo pluriennale vincolato</i>	0,00	0,00	0,00
			previsione di cassa	1.725.125,45	2.341.764,32	987.523,00



# BILANCIO DI PREVISIONE

COMUNE DI MANFREDONIA

## SPESE

Esercizio: 2023 - Allegato n. 9 - Bilancio di previsione

MISSIONE PROGRAMMA, TITOLO	DENOMINAZIONE	RESIDUI PRESUNTI AL TERMINE DELL'ESERCIZIO PRECEDENTE QUELLO CUI SI RIFERISCE IL BILANCIO	PREVISIONI DEFINITIVE DELL'ANNO PRECEDENTE QUELLO CUI SI RIFERISCE IL BILANCIO	PREVISIONI ANNO		
				2023	2024	2025
<b>Missione 9 Sviluppo sostenibile e tutela del territorio e dell'ambiente</b>						
<b>9.01 Programma 1 Difesa del suolo</b>						
Titolo 1	Spese correnti	0,00	0,00	0,00	0,00	0,00
	previsione di competenza					
	di cui già impegnato*					
	di cui fondo pluriennale vincolato					
	previsione di cassa					
Titolo 2	Spese in conto capitale	0,00	6.393.200,00	6.393.200,00	0,00	0,00
	di cui già impegnato*		0,00	0,00	0,00	0,00
	di cui fondo pluriennale vincolato		0,00	0,00	0,00	0,00
	previsione di cassa		6.393.200,00	6.393.200,00		
Titolo 3	Spese per incremento di attività finanziarie	0,00	0,00	0,00	0,00	0,00
	di cui già impegnato*					
	di cui fondo pluriennale vincolato					
	previsione di cassa					
<b>Totale Programma 1 Difesa del suolo</b>				<b>6.393.200,00</b>	<b>0,00</b>	<b>0,00</b>
				0,00	0,00	0,00
				0,00	0,00	0,00
				6.393.200,00		
<b>9.02 Programma 2 Tutela, valorizzazione e recupero ambientale</b>						
Titolo 1	Spese correnti	377.373,53	667.580,80	780.690,10	617.768,92	595.688,10
	previsione di competenza					
	di cui già impegnato*			191.464,00	50.000,00	0,00
	di cui fondo pluriennale vincolato		0,00	0,00	0,00	0,00
	previsione di cassa		761.866,11	1.158.063,63		
Titolo 2	Spese in conto capitale	70.856,84	0,00	0,00	0,00	0,00
	previsione di competenza					
	di cui già impegnato*					
	di cui fondo pluriennale vincolato		0,00	0,00	0,00	0,00
	previsione di cassa		70.856,84	70.856,84		
Titolo 3	Spese per incremento di attività finanziarie	0,00	0,00	0,00	0,00	0,00
	di cui già impegnato*					
	di cui fondo pluriennale vincolato					
	previsione di cassa					



# BILANCIO DI PREVISIONE

COMUNE DI MANFREDONIA

## SPESE

Esercizio: 2023 - Allegato n. 9 - Bilancio di previsione

MISSIONE PROGRAMMA, TITOLO	DENOMINAZIONE	RESIDUI PRESUNTI AL TERMINE DELL'ESERCIZIO PRECEDENTE QUELLO CUI SI RIFERISCE IL BILANCIO	PREVISIONI DEFINITIVE DELL'ANNO PRECEDENTE QUELLO CUI SI RIFERISCE IL BILANCIO	PREVISIONI ANNO		
				2023	2024	PREVISIONI ANNO 2025
<b>Totale Programma 2 Tutela, valorizzazione e recupero ambientale</b>						
	448.230,37	previsione di competenza di cui già impegnato*	667.580,80	780.690,10	617.768,92	595.688,10
		di cui fondo pluriennale vincolato	0,00	191.464,00	50.000,00	0,00
		previsione di cassa	832.722,95	0,00	0,00	0,00
<b>9.03 Programma 3 Rifiuti</b>						
Titolo 1	Spese correnti	3.180.615,79	11.291.933,97	11.259.277,61	11.256.582,35	11.253.847,59
		previsione di competenza di cui già impegnato*		8.974.367,13	0,00	0,00
		di cui fondo pluriennale vincolato	0,00	0,00	0,00	0,00
		previsione di cassa	14.082.754,62	14.439.893,40		
Titolo 2	Spese in conto capitale	11.958.766,60	12.077.416,00	3.506.108,05	0,00	0,00
		previsione di competenza di cui già impegnato*		0,00	0,00	0,00
		di cui fondo pluriennale vincolato	0,00	0,00	0,00	0,00
		previsione di cassa	13.520.157,49	15.464.874,65		
Titolo 3	Spese per incremento di attività finanziarie	0,00	0,00	0,00	0,00	0,00
		previsione di competenza di cui già impegnato*		0,00	0,00	0,00
		di cui fondo pluriennale vincolato	0,00	0,00	0,00	0,00
		previsione di cassa	0,00	0,00		
<b>Totale Programma 3 Rifiuti</b>						
		15.139.382,39	23.369.349,97	14.765.385,66	11.256.582,35	11.253.847,59
		previsione di competenza di cui già impegnato*		8.974.367,13	0,00	0,00
		di cui fondo pluriennale vincolato	0,00	0,00	0,00	0,00
		previsione di cassa	27.602.912,11	29.904.768,05		
<b>9.04 Programma 4 Servizio idrico integrato</b>						
Titolo 1	Spese correnti	120.094,98	272.500,00	241.002,24	238.002,24	235.002,24
		previsione di competenza di cui già impegnato*		20.000,00	20.000,00	0,00
		di cui fondo pluriennale vincolato	0,00	0,00	0,00	0,00
		previsione di cassa	424.293,94	361.097,22		
Titolo 2	Spese in conto capitale	285.349,64	0,00	0,00	0,00	0,00
		previsione di competenza di cui già impegnato*		0,00	0,00	0,00
		di cui fondo pluriennale vincolato	0,00	0,00	0,00	0,00
		previsione di cassa	706.132,89	285.349,64		



# BILANCIO DI PREVISIONE

COMUNE DI MANFREDONIA

## SPESE

Esercizio: 2023 - Allegato n. 9 - Bilancio di previsione

MISSIONE PROGRAMMA, TITOLO	DENOMINAZIONE	RESIDUI PRESUNTI AL TERMINE DELL'ESERCIZIO PRECEDENTE QUELLO CUI SI RIFERISCE IL BILANCIO	PREVISIONI DEFINITIVE DELL'ANNO PRECEDENTE QUELLO CUI SI RIFERISCE IL BILANCIO	PREVISIONI ANNO		
				2023	2024	PREVISIONI ANNO 2025
Titolo 3	Spese per incremento di attività finanziarie	0,00	0,00	0,00	0,00	0,00
	<i>di cui già impegnato*</i>		0,00	0,00	0,00	0,00
	<i>di cui fondo pluriennale vincolato</i>		0,00	0,00	0,00	0,00
	previsione di cassa		0,00	0,00	0,00	0,00
<b>Totale Programma 4 Servizio idrico integrato</b>		405.444,62	272.500,00	241.002,24	238.002,24	235.002,24
	<i>di cui già impegnato*</i>		20.000,00	20.000,00	20.000,00	0,00
	<i>di cui fondo pluriennale vincolato</i>		0,00	0,00	0,00	0,00
	previsione di cassa		1.130.426,83	646.446,86	0,00	0,00
<b>9.05 Programma 5 Aree protette, parchi naturali, protezione naturalistica e forestazione</b>						
Titolo 1	Spese correnti	0,00	1.125,00	125,00	125,00	125,00
	<i>di cui già impegnato*</i>		0,00	0,00	0,00	0,00
	<i>di cui fondo pluriennale vincolato</i>		0,00	0,00	0,00	0,00
	previsione di cassa		1.125,00	125,00	0,00	0,00
Titolo 2	Spese in conto capitale	48.619,68	0,00	0,00	0,00	0,00
	<i>di cui già impegnato*</i>		0,00	0,00	0,00	0,00
	<i>di cui fondo pluriennale vincolato</i>		0,00	0,00	0,00	0,00
	previsione di cassa		103.275,41	48.619,68	0,00	0,00
Titolo 3	Spese per incremento di attività finanziarie	0,00	0,00	0,00	0,00	0,00
	<i>di cui già impegnato*</i>		0,00	0,00	0,00	0,00
	<i>di cui fondo pluriennale vincolato</i>		0,00	0,00	0,00	0,00
	previsione di cassa		0,00	0,00	0,00	0,00
<b>Totale Programma 5 Aree protette, parchi naturali, protezione naturalistica e forestazione</b>		48.619,68	1.125,00	125,00	125,00	125,00
	<i>di cui già impegnato*</i>		0,00	0,00	0,00	0,00
	<i>di cui fondo pluriennale vincolato</i>		0,00	0,00	0,00	0,00
	previsione di cassa		104.400,41	48.744,68	0,00	0,00
<b>9.06 Programma 6 Tutela e valorizzazione delle risorse idriche</b>						
Titolo 1	Spese correnti	0,00	0,00	0,00	0,00	0,00
	<i>di cui già impegnato*</i>		0,00	0,00	0,00	0,00
	<i>di cui fondo pluriennale vincolato</i>		0,00	0,00	0,00	0,00
	previsione di cassa		0,00	0,00	0,00	0,00





# BILANCIO DI PREVISIONE

COMUNE DI MANFREDONIA

## SPESE

Esercizio: 2023 - Allegato n. 9 - Bilancio di previsione

MISSIONE PROGRAMMA, TITOLO	DENOMINAZIONE	RESIDUI PRESUNTI AL TERMINE DELL'ESERCIZIO PRECEDENTE QUELLO CUI SI RIFERISCE IL BILANCIO	PREVISIONI DEFINITIVE DELL'ANNO PRECEDENTE QUELLO CUI SI RIFERISCE IL BILANCIO	PREVISIONI ANNO		
				2023	2024	2025
Titolo 2	Spese in conto capitale	0,00	0,00	0,00	0,00	0,00
				0,00	0,00	0,00
Titolo 3	Spese per incremento di attività finanziarie	0,00	0,00	0,00	0,00	0,00
				0,00	0,00	0,00
				0,00	0,00	0,00
				0,00	0,00	0,00
<b>Totale Programma 6 Tutela e valorizzazione delle risorse idriche</b>				0,00	0,00	0,00
<b>Totale Programma 6</b>				0,00	0,00	0,00
<b>9.07 Programma 7 Sviluppo sostenibile territorio montano piccoli Comuni</b>						
Titolo 1	Spese correnti	0,00	0,00	0,00	0,00	0,00
				0,00	0,00	0,00
Titolo 2	Spese in conto capitale	0,00	0,00	0,00	0,00	0,00
				0,00	0,00	0,00
				0,00	0,00	0,00
				0,00	0,00	0,00
Titolo 3	Spese per incremento di attività finanziarie	0,00	0,00	0,00	0,00	0,00
				0,00	0,00	0,00
				0,00	0,00	0,00
				0,00	0,00	0,00
<b>Totale Programma 7 Sviluppo sostenibile territorio montano piccoli Comuni</b>				0,00	0,00	0,00
<b>9.08 Programma 8 Qualità dell'aria e riduzione dell'inquinamento</b>						
	Spese in conto capitale	0,00	0,00	0,00	0,00	0,00
				0,00	0,00	0,00
				0,00	0,00	0,00
				0,00	0,00	0,00



# BILANCIO DI PREVISIONE

COMUNE DI MANFREDONIA

## SPESE

Esercizio: 2023 - Allegato n. 9 - Bilancio di previsione

MISSIONE PROGRAMMA, TITOLO	DENOMINAZIONE	RESIDUI PRESUNTI AL TERMINE DELL'ESERCIZIO PRECEDENTE QUELLO CUI SI RIFERISCE IL BILANCIO	PREVISIONI DEFINITIVE DELL'ANNO PRECEDENTE QUELLO CUI SI RIFERISCE IL BILANCIO	PREVISIONI ANNO		
				2023	2024	2025
Titolo 1	Spese correnti	0,00	0,00	0,00	0,00	0,00
	previsione di competenza <i>di cui già impegnato*</i>		0,00	0,00	0,00	0,00
	<i>di cui fondo pluriennale vincolato</i>		0,00	0,00	0,00	0,00
Titolo 2	Spese in conto capitale	0,00	0,00	0,00	0,00	0,00
	previsione di competenza <i>di cui già impegnato*</i>		0,00	0,00	0,00	0,00
	<i>di cui fondo pluriennale vincolato</i>		0,00	0,00	0,00	0,00
Titolo 3	Spese per incremento di attività finanziarie	0,00	0,00	0,00	0,00	0,00
	<i>di cui già impegnato*</i>		0,00	0,00	0,00	0,00
	<i>di cui fondo pluriennale vincolato</i>		0,00	0,00	0,00	0,00
<b>Totale Programma 8 Qualità dell'aria e riduzione dell'inquinamento</b>				0,00	0,00	0,00
				0,00	0,00	0,00
				0,00	0,00	0,00
				0,00	0,00	0,00
<b>9.09 Programma 9 Politica regionale unitaria per lo sviluppo sostenibile e la tutela del territorio e l'ambiente (solo per le Regioni)</b>				0,00	0,00	0,00
Titolo 1	Spese correnti	0,00	0,00	0,00	0,00	0,00
	previsione di competenza <i>di cui già impegnato*</i>		0,00	0,00	0,00	0,00
	<i>di cui fondo pluriennale vincolato</i>		0,00	0,00	0,00	0,00
Titolo 2	Spese in conto capitale	0,00	0,00	0,00	0,00	0,00
	previsione di competenza <i>di cui già impegnato*</i>		0,00	0,00	0,00	0,00
	<i>di cui fondo pluriennale vincolato</i>		0,00	0,00	0,00	0,00
Titolo 3	Spese per incremento di attività finanziarie	0,00	0,00	0,00	0,00	0,00
	<i>di cui già impegnato*</i>		0,00	0,00	0,00	0,00
	<i>di cui fondo pluriennale vincolato</i>		0,00	0,00	0,00	0,00



# BILANCIO DI PREVISIONE

COMUNE DI MANFREDONIA

## SPESE

Esercizio: 2023 - Allegato n. 9 - Bilancio di previsione

MISSIONE PROGRAMMA, TITOLO	DENOMINAZIONE	RESIDUI PRESUNTI AL TERMINE DELL'ESERCIZIO PRECEDENTE QUELLO CUI SI RIFERISCE IL BILANCIO	PREVISIONI DEFINITIVE DELL'ANNO PRECEDENTE QUELLO CUI SI RIFERISCE IL BILANCIO	PREVISIONI ANNO		
				2023	2024	2025
<b>Totale Programma 9</b> <i>Politica regionale unitaria per lo sviluppo sostenibile e la tutela del territorio e l'ambiente (solo per le Regioni)</i>						
		0,00	0,00	0,00	0,00	0,00
	previsione di competenza		0,00	0,00	0,00	0,00
	<i>di cui già impegnato *</i>		0,00	0,00	0,00	0,00
	<i>di cui fondo pluriennale vincolato</i>		0,00	0,00	0,00	0,00
	previsione di cassa		0,00	0,00	0,00	0,00
<b>Totale Missione 9</b> <i>Sviluppo sostenibile e tutela del territorio e dell'ambiente</i>						
		16.041.677,06	30.703.755,77	22.180.403,00	12.112.478,51	12.084.662,93
	previsione di competenza			9.185.831,13	70.000,00	0,00
	<i>di cui già impegnato *</i>			0,00	0,00	0,00
	<i>di cui fondo pluriennale vincolato</i>			0,00	0,00	0,00
	previsione di cassa		36.063.662,30	38.222.080,06		



# BILANCIO DI PREVISIONE

COMUNE DI MANFREDONIA

## SPESE

Esercizio: 2023 - Allegato n. 9 - Bilancio di previsione

MISSIONE PROGRAMMA, TITOLO	DENOMINAZIONE	RESIDUI PRESUNTI AL TERMINE DELL'ESERCIZIO PRECEDENTE QUELLO CUI SI RIFERISCE IL BILANCIO	PREVISIONI DEFINITIVE DELL'ANNO PRECEDENTE QUELLO CUI SI RIFERISCE IL BILANCIO	PREVISIONI ANNO		
				2023	2024	2025
<b>Missione 10</b>						
<b>Trasporti e diritto alla mobilità</b>						
<b>10.01 Programma 1</b>						
<b>Trasporto ferroviario</b>						
Titolo 1	Spese correnti	0,00	0,00	0,00	0,00	0,00
	previsione di competenza di cui già impegnato*		0,00	0,00	0,00	0,00
	di cui fondo pluriennale vincolato		0,00	0,00	0,00	0,00
	previsione di cassa		0,00	0,00	0,00	0,00
Titolo 2	Spese in conto capitale	0,00	0,00	0,00	0,00	0,00
	previsione di competenza di cui già impegnato*		0,00	0,00	0,00	0,00
	di cui fondo pluriennale vincolato		0,00	0,00	0,00	0,00
	previsione di cassa		0,00	0,00	0,00	0,00
Titolo 3	Spese per incremento di attività finanziarie	0,00	0,00	0,00	0,00	0,00
	di cui già impegnato*		0,00	0,00	0,00	0,00
	di cui fondo pluriennale vincolato		0,00	0,00	0,00	0,00
	previsione di cassa		0,00	0,00	0,00	0,00
<b>Totale Programma 1 Trasporto ferroviario</b>						
		0,00	0,00	0,00	0,00	0,00
	di cui già impegnato*		0,00	0,00	0,00	0,00
	di cui fondo pluriennale vincolato		0,00	0,00	0,00	0,00
	previsione di cassa		0,00	0,00	0,00	0,00
<b>10.02 Programma 2</b>						
<b>Trasporto pubblico locale</b>						
Titolo 1	Spese correnti	445.739,64	1.041.965,00	1.041.965,00	1.041.965,00	1.041.965,00
	previsione di competenza di cui già impegnato*		0,00	0,00	0,00	0,00
	di cui fondo pluriennale vincolato		0,00	0,00	0,00	0,00
	previsione di cassa		1.409.643,74	1.487.704,64		
Titolo 2	Spese in conto capitale	0,00	0,00	0,00	0,00	0,00
	previsione di competenza di cui già impegnato*		0,00	0,00	0,00	0,00
	di cui fondo pluriennale vincolato		0,00	0,00	0,00	0,00
	previsione di cassa		0,00	0,00	0,00	0,00
Titolo 3	Spese per incremento di attività finanziarie	0,00	0,00	0,00	0,00	0,00
	di cui già impegnato*		0,00	0,00	0,00	0,00
	di cui fondo pluriennale vincolato		0,00	0,00	0,00	0,00
	previsione di cassa		0,00	0,00	0,00	0,00



# BILANCIO DI PREVISIONE

COMUNE DI MANFREDONIA

## SPESE

Esercizio: 2023 - Allegato n. 9 - Bilancio di previsione

MISSIONE PROGRAMMA, TITOLO	DENOMINAZIONE	RESIDUI PRESUNTI AL TERMINE DELL'ESERCIZIO PRECEDENTE QUELLO CUI SI RIFERISCE IL BILANCIO	PREVISIONI DEFINITIVE DELL'ANNO PRECEDENTE QUELLO CUI SI RIFERISCE IL BILANCIO	PREVISIONI ANNO		
				2023	2024	2025
<b>Totale Programma 2 Trasporto pubblico locale</b>				1.041.965,00	1.041.965,00	1.041.965,00
		445.739,64	1.041.965,00	1.041.965,00	1.041.965,00	1.041.965,00
		previdenza di competenza <i>di cui già impegnato*</i>	0,00	0,00	0,00	0,00
		<i>di cui fondo pluriennale vincolato</i>	0,00	0,00	0,00	0,00
		previdenza di cassa	1.409.643,74	1.487.704,64	1.487.704,64	1.487.704,64
<b>10.03 Programma 3</b>	<b>Trasporto per vie d'acqua</b>					
Titolo 1	Spese correnti	0,00	0,00	0,00	0,00	0,00
		<i>di cui già impegnato*</i>	0,00	0,00	0,00	0,00
		<i>di cui fondo pluriennale vincolato</i>	0,00	0,00	0,00	0,00
		previdenza di cassa	0,00	0,00	0,00	0,00
Titolo 2	Spese in conto capitale	0,00	0,00	0,00	0,00	0,00
		<i>di cui già impegnato*</i>	0,00	0,00	0,00	0,00
		<i>di cui fondo pluriennale vincolato</i>	0,00	0,00	0,00	0,00
		previdenza di cassa	0,00	0,00	0,00	0,00
Titolo 3	Spese per incremento di attività finanziarie	0,00	0,00	0,00	0,00	0,00
		<i>di cui già impegnato*</i>	0,00	0,00	0,00	0,00
		<i>di cui fondo pluriennale vincolato</i>	0,00	0,00	0,00	0,00
		previdenza di cassa	0,00	0,00	0,00	0,00
<b>Totale Programma 3 Trasporto per vie d'acqua</b>				0,00	0,00	0,00
		previdenza di competenza <i>di cui già impegnato*</i>	0,00	0,00	0,00	0,00
		<i>di cui fondo pluriennale vincolato</i>	0,00	0,00	0,00	0,00
		previdenza di cassa	0,00	0,00	0,00	0,00
<b>10.04 Programma 4</b>	<b>Altre modalità di trasporto</b>					
Titolo 1	Spese correnti	0,00	0,00	0,00	0,00	0,00
		<i>di cui già impegnato*</i>	0,00	0,00	0,00	0,00
		<i>di cui fondo pluriennale vincolato</i>	0,00	0,00	0,00	0,00
		previdenza di cassa	0,00	0,00	0,00	0,00
Titolo 2	Spese in conto capitale	0,00	0,00	0,00	0,00	0,00
		<i>di cui già impegnato*</i>	0,00	0,00	0,00	0,00
		<i>di cui fondo pluriennale vincolato</i>	0,00	0,00	0,00	0,00
		previdenza di cassa	0,00	0,00	0,00	0,00



# BILANCIO DI PREVISIONE

COMUNE DI MANFREDONIA

## SPESE

Esercizio: 2023 - Allegato n. 9 - Bilancio di previsione

MISSIONE PROGRAMMA, TITOLO	DENOMINAZIONE	RESIDUI PRESUNTI AL TERMINE DELL'ESERCIZIO PRECEDENTE QUELLO CUI SI RIFERISCE IL BILANCIO	PREVISIONI DEFINITIVE DELL'ANNO PRECEDENTE QUELLO CUI SI RIFERISCE IL BILANCIO	PREVISIONI ANNO		
				2023	2024	2025
Titolo 3	Spese per incremento di attività finanziarie	0,00	0,00	0,00	0,00	0,00
	di cui già impegnato *			0,00	0,00	0,00
	di cui fondo pluriennale vincolato		0,00	0,00	0,00	0,00
	previsione di cassa		0,00	0,00	0,00	0,00
<b>Totale Programma 4 Altre modalità di trasporto</b>				0,00	0,00	0,00
	previsione di competenza		0,00	0,00	0,00	0,00
	di cui già impegnato *		0,00	0,00	0,00	0,00
	di cui fondo pluriennale vincolato		0,00	0,00	0,00	0,00
	previsione di cassa		0,00	0,00	0,00	0,00
<b>10.05 Programma 5 Viabilità e infrastrutture stradali</b>						
Titolo 1	Spese correnti	1.596.247,66	3.372.999,12	4.468.736,50	4.460.191,55	4.432.911,17
	previsione di competenza			4.468.736,50	4.460.191,55	4.432.911,17
	di cui già impegnato *		0,00	4.394,00	0,00	0,00
	di cui fondo pluriennale vincolato		0,00	0,00	0,00	0,00
	previsione di cassa		3.716.499,46	6.064.984,16	0,00	0,00
Titolo 2	Spese in conto capitale	883.454,30	0,00	85.000,00	0,00	0,00
	previsione di competenza			85.000,00	0,00	0,00
	di cui già impegnato *		0,00	75.961,94	0,00	0,00
	di cui fondo pluriennale vincolato		0,00	0,00	0,00	0,00
	previsione di cassa		1.017.024,71	968.454,30	0,00	0,00
Titolo 3	Spese per incremento di attività finanziarie	0,00	0,00	0,00	0,00	0,00
	di cui già impegnato *			0,00	0,00	0,00
	di cui fondo pluriennale vincolato		0,00	0,00	0,00	0,00
	previsione di cassa		0,00	0,00	0,00	0,00
<b>Totale Programma 5 Viabilità e infrastrutture stradali</b>				4.553.736,50	4.460.191,55	4.432.911,17
	previsione di competenza	2.479.701,96	3.372.999,12	4.553.736,50	4.460.191,55	4.432.911,17
	di cui già impegnato *			80.355,94	0,00	0,00
	di cui fondo pluriennale vincolato		0,00	0,00	0,00	0,00
	previsione di cassa		4.733.524,17	7.033.438,46	0,00	0,00
<b>10.06 Programma 6 Politica regionale unitaria per i trasporti e il diritto alla mobilità (solo per le Regioni)</b>						
Titolo 1	Spese correnti	0,00	0,00	0,00	0,00	0,00
	previsione di competenza			0,00	0,00	0,00
	di cui già impegnato *		0,00	0,00	0,00	0,00
	di cui fondo pluriennale vincolato		0,00	0,00	0,00	0,00
	previsione di cassa		0,00	0,00	0,00	0,00



# BILANCIO DI PREVISIONE

COMUNE DI MANFREDONIA

## SPESE

Esercizio: 2023 - Allegato n. 9 - Bilancio di previsione

MISSIONE PROGRAMMA, TITOLO	DENOMINAZIONE	RESIDUI PRESUNTI AL TERMINE DELL'ESERCIZIO PRECEDENTE QUELLO CUI SI RIFERISCE IL BILANCIO	PREVISIONI DEFINITIVE DELL'ANNO PRECEDENTE QUELLO CUI SI RIFERISCE IL BILANCIO	PREVISIONI ANNO		
				2023	2024	2025
Titolo 2	Spese in conto capitale	0,00	0,00	0,00	0,00	0,00
	<i>di cui già impegnato*</i>		0,00	0,00	0,00	0,00
	<i>di cui fondo pluriennale vincolato</i>		0,00	0,00	0,00	0,00
Titolo 3	previsione di cassa		0,00	0,00	0,00	0,00
	Spese per incremento di attività finanziarie	0,00	0,00	0,00	0,00	0,00
	<i>di cui già impegnato*</i>		0,00	0,00	0,00	0,00
<b>Totale Programma 6</b>	<b>Politica regionale unitaria per i trasporti e il diritto alla mobilità (solo per le Regioni)</b>		0,00	0,00	0,00	0,00
	previsione di competenza	0,00	0,00	0,00	0,00	0,00
	<i>di cui già impegnato*</i>		0,00	0,00	0,00	0,00
<b>Totale Missione 10</b>	<b>Trasporti e diritto alla mobilità</b>		4.414.964,12	5.595.701,50	5.502.156,55	5.474.876,17
	previsione di competenza	2.925.441,60		80.355,94	0,00	0,00
	<i>di cui già impegnato*</i>		0,00	0,00	0,00	0,00
	<i>di cui fondo pluriennale vincolato</i>		6.143.167,91	8.521.143,10		
	previsione di cassa					



# BILANCIO DI PREVISIONE

COMUNE DI MANFREDONIA

## SPESE

Esercizio: 2023 - Allegato n. 9 - Bilancio di previsione

MISSIONE PROGRAMMA, TITOLO	DENOMINAZIONE	RESIDUI PRESUNTI AL TERMINE DELL'ESERCIZIO PRECEDENTE QUELLO CUI SI RIFERISCE IL BILANCIO	PREVISIONI DEFINITIVE DELL'ANNO PRECEDENTE QUELLO CUI SI RIFERISCE IL BILANCIO	PREVISIONI ANNO		
				2023	2024	2025
<b>Missione 11 Soccorso civile</b>						
<b>11.01 Programma 1 Sistema di protezione civile</b>						
Titolo 1	Spese correnti	46.735,90	26.000,00	26.000,00	26.000,00	26.000,00
	previsione di competenza di cui già impegnato*		26.000,00	0,00	0,00	0,00
	di cui fondo pluriennale vincolato		0,00	0,00	0,00	0,00
	previsione di cassa		58.211,78	72.735,90		
Titolo 2	Spese in conto capitale	6.925,30	0,00	0,00	0,00	0,00
	previsione di competenza di cui già impegnato*		0,00	0,00	0,00	0,00
	di cui fondo pluriennale vincolato		0,00	0,00	0,00	0,00
	previsione di cassa		6.925,30			
Titolo 3	Spese per incremento di attività finanziarie	0,00	0,00	0,00	0,00	0,00
	previsione di competenza di cui già impegnato*		0,00	0,00	0,00	0,00
	di cui fondo pluriennale vincolato		0,00	0,00	0,00	0,00
	previsione di cassa		0,00	0,00		
<b>Totale Programma 1 Sistema di protezione civile</b>				<b>26.000,00</b>	<b>26.000,00</b>	<b>26.000,00</b>
		53.661,20		0,00	0,00	0,00
	previsione di competenza di cui già impegnato*		0,00	0,00	0,00	0,00
	di cui fondo pluriennale vincolato		0,00	0,00	0,00	0,00
	previsione di cassa		65.137,08	79.661,20		
<b>11.02 Programma 2 Interventi a seguito di calamità naturali</b>						
Titolo 1	Spese correnti	0,00	0,00	0,00	0,00	0,00
	previsione di competenza di cui già impegnato*		0,00	0,00	0,00	0,00
	di cui fondo pluriennale vincolato		0,00	0,00	0,00	0,00
	previsione di cassa		0,00	0,00		
Titolo 2	Spese in conto capitale	0,00	0,00	0,00	0,00	0,00
	previsione di competenza di cui già impegnato*		0,00	0,00	0,00	0,00
	di cui fondo pluriennale vincolato		0,00	0,00	0,00	0,00
	previsione di cassa		0,00	0,00		
Titolo 3	Spese per incremento di attività finanziarie	0,00	0,00	0,00	0,00	0,00
	previsione di competenza di cui già impegnato*		0,00	0,00	0,00	0,00
	di cui fondo pluriennale vincolato		0,00	0,00	0,00	0,00
	previsione di cassa		0,00	0,00		





# BILANCIO DI PREVISIONE

COMUNE DI MANFREDONIA

## SPESE

Esercizio: 2023 - Allegato n. 9 - Bilancio di previsione

MISSIONE PROGRAMMA, TITOLO	DENOMINAZIONE	RESIDUI PRESUNTI AL TERMINE DELL'ESERCIZIO PRECEDENTE QUELLO CUI SI RIFERISCE IL BILANCIO	PREVISIONI DEFINITIVE DELL'ANNO PRECEDENTE QUELLO CUI SI RIFERISCE IL BILANCIO	PREVISIONI ANNO		
				2023	2024	2025
<b>Totale Programma 2</b> Interventi a seguito di calamità naturali						
	0,00	previsione di competenza	0,00	0,00	0,00	0,00
		<i>di cui già impegnato*</i>		0,00	0,00	0,00
		<i>di cui fondo pluriennale vincolato</i>	0,00	0,00	0,00	0,00
		previsione di cassa	0,00	0,00	0,00	0,00
<b>11.03 Programma 3</b> <b>Politica regionale unitaria per il soccorso e la protezione civile (solo per le Regioni)</b>						
Titolo 1	Spese correnti	0,00	previsione di competenza	0,00	0,00	0,00
			<i>di cui già impegnato*</i>	0,00	0,00	0,00
			<i>di cui fondo pluriennale vincolato</i>	0,00	0,00	0,00
			previsione di cassa	0,00	0,00	0,00
Titolo 2	Spese in conto capitale	0,00	previsione di competenza	0,00	0,00	0,00
			<i>di cui già impegnato*</i>	0,00	0,00	0,00
			<i>di cui fondo pluriennale vincolato</i>	0,00	0,00	0,00
			previsione di cassa	0,00	0,00	0,00
Titolo 3	Spese per incremento di attività finanziarie	0,00	previsione di competenza	0,00	0,00	0,00
			<i>di cui già impegnato*</i>	0,00	0,00	0,00
			<i>di cui fondo pluriennale vincolato</i>	0,00	0,00	0,00
			previsione di cassa	0,00	0,00	0,00
<b>Totale Programma 3</b> <b>Politica regionale unitaria per il soccorso e la protezione civile (solo per le Regioni)</b>						
		0,00	previsione di competenza	0,00	0,00	0,00
			<i>di cui già impegnato*</i>	0,00	0,00	0,00
			<i>di cui fondo pluriennale vincolato</i>	0,00	0,00	0,00
			previsione di cassa	0,00	0,00	0,00
<b>Totale Missione 11</b> <b>Soccorso civile</b>						
		53.661,20	previsione di competenza	26.000,00	26.000,00	26.000,00
			<i>di cui già impegnato*</i>	0,00	0,00	0,00
			<i>di cui fondo pluriennale vincolato</i>	0,00	0,00	0,00
			previsione di cassa	65.137,08	79.661,20	79.661,20



# BILANCIO DI PREVISIONE

COMUNE DI MANFREDONIA

## SPESE

Esercizio: 2023 - Allegato n. 9 - Bilancio di previsione

MISSIONE PROGRAMMA, TITOLO	DENOMINAZIONE	RESIDUI PRESUNTI AL TERMINE DELL'ESERCIZIO PRECEDENTE QUELLO CUI SI RIFERISCE IL BILANCIO	PREVISIONI DEFINITIVE DELL'ANNO PRECEDENTE QUELLO CUI SI RIFERISCE IL BILANCIO	PREVISIONI ANNO	
				2023	2024
<b>Missione 12 Diritti sociali, politiche sociali e famiglia</b>					
<b>12.01 Programma 1 Interventi per l'infanzia e i minori e per asili nido</b>					
Titolo 1	Spese correnti	1.732.421,53	1.180.000,00	2.050.000,00	1.790.000,00
	previsione di competenza			60.000,00	29.226,50
	di cui già impegnato*		0,00	0,00	0,00
	di cui fondo pluriennale vincolato				
	previsione di cassa		2.828.915,95	3.782.421,53	
Titolo 2	Spese in conto capitale	0,00	0,00	0,00	0,00
	previsione di competenza				
	di cui già impegnato*		0,00	0,00	0,00
	di cui fondo pluriennale vincolato		0,00	0,00	0,00
	previsione di cassa		0,00	0,00	
Titolo 3	Spese per incremento di attività finanziarie	0,00	0,00	0,00	0,00
	previsione di competenza				
	di cui già impegnato*		0,00	0,00	0,00
	di cui fondo pluriennale vincolato		0,00	0,00	0,00
	previsione di cassa		0,00	0,00	
<b>Totale Programma 1 Interventi per l'infanzia e i minori e per asili nido</b>		<b>1.732.421,53</b>	<b>1.180.000,00</b>	<b>2.050.000,00</b>	<b>1.790.000,00</b>
	previsione di competenza			60.000,00	29.226,50
	di cui già impegnato*		0,00	0,00	0,00
	di cui fondo pluriennale vincolato				
	previsione di cassa		2.828.915,95	3.782.421,53	
<b>12.02 Programma 2 Interventi per la disabilità</b>					
<b>Titolo 1 Spese correnti</b>					
	previsione di competenza	2.104.051,53	1.574.600,00	1.174.000,00	1.174.000,00
	di cui già impegnato*			96.917,23	73.200,00
	di cui fondo pluriennale vincolato		0,00	0,00	0,00
	previsione di cassa		3.870.432,63	3.278.051,53	
<b>Titolo 2 Spese in conto capitale</b>					
	previsione di competenza	0,00	0,00	0,00	0,00
	di cui già impegnato*			0,00	0,00
	di cui fondo pluriennale vincolato		0,00	0,00	0,00
	previsione di cassa		0,00	0,00	



# BILANCIO DI PREVISIONE

COMUNE DI MANFREDONIA

## SPESE

Esercizio: 2023 - Allegato n. 9 - Bilancio di previsione

MISSIONE PROGRAMMA, TITOLO	DENOMINAZIONE	RESIDUI PRESUNTI AL TERMINE DELL'ESERCIZIO PRECEDENTE QUELLO CUI SI RIFERISCE IL BILANCIO	PREVISIONI DEFINITIVE DELL'ANNO PRECEDENTE QUELLO CUI SI RIFERISCE IL BILANCIO	PREVISIONI ANNO		
				2023	2024	2025
Titolo 3	Spese per incremento di attività finanziarie	0,00	0,00	0,00	0,00	0,00
	di cui già impegnato *		0,00	0,00	0,00	0,00
	di cui fondo pluriennale vincolato		0,00	0,00	0,00	0,00
	previsione di cassa		0,00	0,00	0,00	0,00
<b>Totale Programma 2 Interventi per la disabilità</b>		<b>2.104.051,53</b>	<b>1.574.600,00</b>	<b>1.174.000,00</b>	<b>1.174.000,00</b>	<b>1.174.000,00</b>
			96.917,23	73.200,00	0,00	0,00
			0,00	0,00	0,00	0,00
			3.870.432,63	3.278.051,53	0,00	0,00
<b>12.03 Programma 3 Interventi per gli anziani</b>						
Titolo 1	Spese correnti	1.277.858,59	1.248.500,00	2.768.500,00	2.473.500,00	2.273.500,00
	di cui già impegnato *		0,00	545.450,00	0,00	0,00
	di cui fondo pluriennale vincolato		0,00	0,00	0,00	0,00
	previsione di cassa		1.824.609,61	4.046.358,59	0,00	0,00
Titolo 2	Spese in conto capitale	0,00	0,00	0,00	0,00	0,00
	di cui già impegnato *		0,00	0,00	0,00	0,00
	di cui fondo pluriennale vincolato		0,00	0,00	0,00	0,00
	previsione di cassa		0,00	0,00	0,00	0,00
Titolo 3	Spese per incremento di attività finanziarie	0,00	0,00	0,00	0,00	0,00
	di cui già impegnato *		0,00	0,00	0,00	0,00
	di cui fondo pluriennale vincolato		0,00	0,00	0,00	0,00
	previsione di cassa		0,00	0,00	0,00	0,00
<b>Totale Programma 3 Interventi per gli anziani</b>		<b>1.277.858,59</b>	<b>1.248.500,00</b>	<b>2.768.500,00</b>	<b>2.473.500,00</b>	<b>2.273.500,00</b>
				545.450,00	0,00	0,00
				0,00	0,00	0,00
				4.046.358,59	0,00	0,00
<b>12.04 Programma 4 Interventi per soggetti a rischio di esclusione sociale</b>						
Titolo 1	Spese correnti	719.515,71	1.211.625,00	2.439.137,92	2.249.137,92	2.249.137,92
	di cui già impegnato *		0,00	567.125,00	497.125,00	447.125,00
	di cui fondo pluriennale vincolato		0,00	0,00	0,00	0,00
	previsione di cassa		1.441.500,89	3.158.653,63	0,00	0,00



# BILANCIO DI PREVISIONE

COMUNE DI MANFREDONIA

## SPESE

Esercizio: 2023 - Allegato n. 9 - Bilancio di previsione

MISSIONE PROGRAMMA, TITOLO	DENOMINAZIONE	RESIDUI PRESUNTI AL TERMINE DELL'ESERCIZIO PRECEDENTE QUELLO CUI SI RIFERISCE IL BILANCIO	PREVISIONI DEFINITIVE DELL'ANNO PRECEDENTE QUELLO CUI SI RIFERISCE IL BILANCIO	PREVISIONI ANNO		
				2023	2024	2025
Titolo 2	Spese in conto capitale	0,00	0,00	0,00	0,00	0,00
		di cui già impegnato *	0,00	0,00	0,00	0,00
	di cui fondo pluriennale vincolato		0,00	0,00	0,00	0,00
	previsione di cassa		0,00	0,00	0,00	0,00
Titolo 3	Spese per incremento di attività finanziarie	0,00	0,00	0,00	0,00	0,00
		di cui già impegnato *	0,00	0,00	0,00	0,00
	di cui fondo pluriennale vincolato		0,00	0,00	0,00	0,00
	previsione di cassa		0,00	0,00	0,00	0,00
<b>Totale Programma 4 interventi per soggetti a rischio di esclusione sociale</b>		719.515,71	1.211.625,00	2.439.137,92	2.249.137,92	2.249.137,92
			567.125,00	497.125,00	447.125,00	0,00
			1.441.500,89	3.158.653,63		0,00
<b>12.05 Programma 5 Interventi per le famiglie</b>						
Titolo 1	Spese correnti	5.425.660,77	7.244.820,92	7.759.934,96	5.454.934,96	5.442.934,96
		di cui già impegnato *		715.449,04	0,00	0,00
	di cui fondo pluriennale vincolato		0,00	0,00	0,00	0,00
	previsione di cassa		10.455.586,00	13.185.595,73		
Titolo 2	Spese in conto capitale	0,00	0,00	0,00	0,00	0,00
		di cui già impegnato *	0,00	0,00	0,00	0,00
	di cui fondo pluriennale vincolato		0,00	0,00	0,00	0,00
	previsione di cassa		0,00	0,00	0,00	0,00
Titolo 3	Spese per incremento di attività finanziarie	0,00	0,00	0,00	0,00	0,00
		di cui già impegnato *	0,00	0,00	0,00	0,00
	di cui fondo pluriennale vincolato		0,00	0,00	0,00	0,00
	previsione di cassa		0,00	0,00	0,00	0,00
<b>Totale Programma 5 interventi per le famiglie</b>		5.425.660,77	7.244.820,92	7.759.934,96	5.454.934,96	5.442.934,96
			715.449,04	0,00	0,00	0,00
			10.455.586,00	13.185.595,73		
<b>12.06 Programma 6 Interventi per il diritto alla casa</b>						
Titolo 1	Spese correnti	0,00	0,00	0,00	0,00	0,00
		di cui già impegnato *	0,00	0,00	0,00	0,00
	di cui fondo pluriennale vincolato		0,00	0,00	0,00	0,00
	previsione di cassa		0,00	0,00	0,00	0,00
<b>Totale Programma 6 interventi per il diritto alla casa</b>		0,00	0,00	0,00	0,00	0,00



# BILANCIO DI PREVISIONE

COMUNE DI MANFREDONIA

## SPESE

Esercizio: 2023 - Allegato n. 9 - Bilancio di previsione

MISSIONE PROGRAMMA, TITOLO	DENOMINAZIONE	RESIDUI PRESUNTI AL TERMINE DELL'ESERCIZIO PRECEDENTE QUELLO CUI SI RIFERISCE IL BILANCIO	PREVISIONI DEFINITIVE DELL'ANNO PRECEDENTE QUELLO CUI SI RIFERISCE IL BILANCIO	PREVISIONI ANNO	
				2023	2024
Titolo 1	Spese correnti	420.226,30	680.000,00	730.000,00	730.000,00
	previsione di competenza <i>di cui già impegnato*</i>		0,00	0,00	0,00
Titolo 2	Spese in conto capitale	0,00	1.184.190,50	0,00	0,00
	previsione di competenza <i>di cui già impegnato*</i>		0,00	0,00	0,00
Titolo 3	Spese per incremento di attività finanziarie	0,00	0,00	0,00	0,00
	previsione di competenza <i>di cui già impegnato*</i>		0,00	0,00	0,00
<b>Totale Programma 6 Interventi per il diritto alla casa</b>		<b>420.226,30</b>	<b>680.000,00</b>	<b>730.000,00</b>	<b>730.000,00</b>
				<i>di cui già impegnato*</i>	0,00
				<i>di cui fondo pluriennale vincolato</i>	0,00
				previsione di cassa	1.150.226,30
<b>12.07 Programma 7 Programmazione e governo della rete dei servizi socio-sanitari e sociali</b>					
Titolo 1	Spese correnti	178.593,06	537.923,25	675.916,00	650.475,97
	previsione di competenza <i>di cui già impegnato*</i>		0,00	51.500,00	1.500,00
Titolo 2	Spese in conto capitale	9.012,97	699.590,81	0,00	0,00
	previsione di competenza <i>di cui già impegnato*</i>		10.000,00	854.509,06	10.000,00
Titolo 3	Spese per incremento di attività finanziarie	0,00	0,00	0,00	0,00
	previsione di competenza <i>di cui già impegnato*</i>		28.417,97	19.012,97	0,00
				0,00	0,00
				0,00	0,00
				0,00	0,00
				0,00	0,00



# BILANCIO DI PREVISIONE

COMUNE DI MANFREDONIA

## SPESE

Esercizio: 2023 - Allegato n. 9 - Bilancio di previsione

MISSIONE PROGRAMMA, TITOLO	DENOMINAZIONE	RESIDUI PRESUNTI AL TERMINE DELL'ESERCIZIO PRECEDENTE QUELLO CUI SI RIFERISCE IL BILANCIO	PREVISIONI DEFINITIVE DELL'ANNO PRECEDENTE QUELLO CUI SI RIFERISCE IL BILANCIO	PREVISIONI ANNO		
				2023	2024	2025
<b>Totale Programma 7 Programmazione e governo della rete dei servizi socio-sanitari e sociali</b>				547.923,25	660.475,97	660.475,97
		187.606,03	51.500,00	51.500,00	1.500,00	
	previsione di competenza <i>di cui già impegnato*</i>		0,00	0,00	0,00	
	<i>di cui fondo pluriennale vincolato</i>		728.008,78	0,00	0,00	
	previsione di cassa			873.522,03		
<b>12.08 Programma 8 Cooperazione e associazionismo</b>						
Titolo 1 Spese correnti						
	0,00	0,00	0,00	0,00	0,00	
	previsione di competenza		0,00	0,00	0,00	
	<i>di cui già impegnato*</i>		0,00	0,00	0,00	
	<i>di cui fondo pluriennale vincolato</i>		0,00	0,00	0,00	
	previsione di cassa		0,00	0,00	0,00	
Titolo 2 Spese in conto capitale						
	0,00	0,00	0,00	0,00	0,00	
	previsione di competenza		0,00	0,00	0,00	
	<i>di cui già impegnato*</i>		0,00	0,00	0,00	
	<i>di cui fondo pluriennale vincolato</i>		0,00	0,00	0,00	
	previsione di cassa		0,00	0,00	0,00	
Titolo 3 Spese per incremento di attività finanziarie						
	0,00	0,00	0,00	0,00	0,00	
	previsione di competenza		0,00	0,00	0,00	
	<i>di cui già impegnato*</i>		0,00	0,00	0,00	
	<i>di cui fondo pluriennale vincolato</i>		0,00	0,00	0,00	
	previsione di cassa		0,00	0,00	0,00	
<b>Totale Programma 8 Cooperazione e associazionismo</b>				0,00	0,00	0,00
	0,00	0,00	0,00	0,00	0,00	
	previsione di competenza		0,00	0,00	0,00	
	<i>di cui già impegnato*</i>		0,00	0,00	0,00	
	<i>di cui fondo pluriennale vincolato</i>		0,00	0,00	0,00	
	previsione di cassa		0,00	0,00	0,00	
<b>12.09 Programma 9 Servizio necroscopico e cimiteriale</b>						
Titolo 1 Spese correnti						
	98.366,76	867.976,10	1.018.015,45	1.000.441,45	995.441,45	
	previsione di competenza		0,00	0,00	0,00	
	<i>di cui già impegnato*</i>		0,00	0,00	0,00	
	<i>di cui fondo pluriennale vincolato</i>		934.337,95	1.116.382,21		
	previsione di cassa		1.120.677,00	500.000,00	500.000,00	
Titolo 2 Spese in conto capitale						
	591.527,20	1.120.677,00	1.120.677,00	500.000,00	500.000,00	
	previsione di competenza		0,00	0,00	0,00	
	<i>di cui già impegnato*</i>		0,00	0,00	0,00	
	<i>di cui fondo pluriennale vincolato</i>		1.323.887,00	1.712.204,20		
	previsione di cassa					



# BILANCIO DI PREVISIONE

COMUNE DI MANFREDONIA

## SPESE

Esercizio: 2023 - Allegato n. 9 - Bilancio di previsione

MISSIONE PROGRAMMA, TITOLO	DENOMINAZIONE	RESIDUI PRESUNTI AL TERMINE DELL'ESERCIZIO PRECEDENTE QUELLO CUI SI RIFERISCE IL BILANCIO	PREVISIONI DEFINITIVE DELL'ANNO PRECEDENTE QUELLO CUI SI RIFERISCE IL BILANCIO	PREVISIONI ANNO		
				2023	2024	2025
Titolo 3	Spese per incremento di attività finanziarie	0,00	0,00	0,00	0,00	0,00
	previsione di competenza		0,00	0,00	0,00	0,00
	<i>di cui già impegnato*</i>		0,00	0,00	0,00	0,00
	<i>di cui fondo pluriennale vincolato</i>		0,00	0,00	0,00	0,00
	previsione di cassa		0,00	0,00	0,00	0,00
<b>Totale Programma 9 Servizio necroscopico e cimiteriale</b>		689.893,96	1.988.653,10	2.138.692,45	1.500.441,45	1.495.441,45
	<i>di cui già impegnato*</i>		0,00	0,00	0,00	0,00
	<i>di cui fondo pluriennale vincolato</i>		0,00	0,00	0,00	0,00
	previsione di cassa		2.258.224,95	2.828.586,41		
<b>12.10 Programma 10</b>	<b>Politica regionale unitaria per i diritti sociali e la famiglia (solo per le Regioni)</b>					
Titolo 1	Spese correnti	0,00	0,00	0,00	0,00	0,00
	previsione di competenza		0,00	0,00	0,00	0,00
	<i>di cui già impegnato*</i>		0,00	0,00	0,00	0,00
	<i>di cui fondo pluriennale vincolato</i>		0,00	0,00	0,00	0,00
	previsione di cassa		0,00	0,00	0,00	0,00
Titolo 2	Spese in conto capitale	0,00	0,00	0,00	0,00	0,00
	previsione di competenza		0,00	0,00	0,00	0,00
	<i>di cui già impegnato*</i>		0,00	0,00	0,00	0,00
	<i>di cui fondo pluriennale vincolato</i>		0,00	0,00	0,00	0,00
	previsione di cassa		0,00	0,00	0,00	0,00
Titolo 3	Spese per incremento di attività finanziarie	0,00	0,00	0,00	0,00	0,00
	previsione di competenza		0,00	0,00	0,00	0,00
	<i>di cui già impegnato*</i>		0,00	0,00	0,00	0,00
	<i>di cui fondo pluriennale vincolato</i>		0,00	0,00	0,00	0,00
	previsione di cassa		0,00	0,00	0,00	0,00
<b>Totale Programma 10</b>	<b>Politica regionale unitaria per i diritti sociali e la famiglia (solo per le Regioni)</b>	0,00	0,00	0,00	0,00	0,00
	previsione di competenza		0,00	0,00	0,00	0,00
	<i>di cui già impegnato*</i>		0,00	0,00	0,00	0,00
	<i>di cui fondo pluriennale vincolato</i>		0,00	0,00	0,00	0,00
	previsione di cassa		0,00	0,00	0,00	0,00
<b>Totale Missione 12</b>	<b>Diritti sociali, politiche sociali e famiglia</b>	12.557.234,42	15.676.122,27	19.746.181,33	16.032.490,30	15.815.490,30
	previsione di competenza					
	<i>di cui già impegnato*</i>					
	<i>di cui fondo pluriennale vincolato</i>					
	previsione di cassa					
	previsione di competenza		19.746.181,33	16.032.490,30	15.815.490,30	15.815.490,30
	<i>di cui già impegnato*</i>		2.036.441,27	651.051,50	448.625,00	448.625,00
	<i>di cui fondo pluriennale vincolato</i>		0,00	0,00	0,00	0,00
	previsione di cassa		24.591.469,31	32.303.415,75	0,00	0,00



# BILANCIO DI PREVISIONE

COMUNE DI MANFREDONIA

## SPESE

Esercizio: 2023 - Allegato n. 9 - Bilancio di previsione

MISSIONE PROGRAMMA, TITOLO	DENOMINAZIONE	RESIDUI PRESUNTI AL TERMINE DELL'ESERCIZIO PRECEDENTE QUELLO CUI SI RIFERISCE IL BILANCIO	PREVISIONI DEFINITIVE DELL'ANNO PRECEDENTE QUELLO CUI SI RIFERISCE IL BILANCIO	PREVISIONI ANNO	
				2023	2024
<b>Missione 13 Tutela della salute</b>					
<b>13.01 Programma 1 Servizio sanitario regionale - finanziamento ordinario corrente per la garanzia dei LEA</b>					
Titolo 1	Spese correnti	0,00	0,00	0,00	0,00
	previsione di competenza				
	di cui già impegnato*				
	di cui fondo pluriennale vincolato				
	previsione di cassa				
<b>Totale Programma 1</b>	<b>Servizio sanitario regionale - finanziamento ordinario corrente per la garanzia dei LEA</b>	<b>0,00</b>	<b>0,00</b>	<b>0,00</b>	<b>0,00</b>
	previsione di competenza				
	di cui già impegnato*				
	di cui fondo pluriennale vincolato				
	previsione di cassa				
<b>13.02 Programma 2 Servizio sanitario regionale - finanziamento aggiuntivo corrente per livelli di assistenza superiori ai LEA</b>					
Titolo 1	Spese correnti	0,00	0,00	0,00	0,00
	previsione di competenza				
	di cui già impegnato*				
	di cui fondo pluriennale vincolato				
	previsione di cassa				
<b>Totale Programma 2</b>	<b>Servizio sanitario regionale - finanziamento aggiuntivo corrente per livelli di assistenza superiori ai LEA</b>	<b>0,00</b>	<b>0,00</b>	<b>0,00</b>	<b>0,00</b>
	previsione di competenza				
	di cui già impegnato*				
	di cui fondo pluriennale vincolato				
	previsione di cassa				
<b>13.03 Programma 3 Servizio sanitario regionale - finanziamento aggiuntivo corrente per la copertura dello squilibrio di bilancio corrente</b>					
Titolo 1	Spese correnti	0,00	0,00	0,00	0,00
	previsione di competenza				
	di cui già impegnato*				
	di cui fondo pluriennale vincolato				
	previsione di cassa				
<b>Totale Programma 3</b>	<b>Servizio sanitario regionale - finanziamento aggiuntivo corrente per la copertura dello squilibrio di bilancio corrente</b>	<b>0,00</b>	<b>0,00</b>	<b>0,00</b>	<b>0,00</b>
	previsione di competenza				
	di cui già impegnato*				
	di cui fondo pluriennale vincolato				
	previsione di cassa				





# BILANCIO DI PREVISIONE

COMUNE DI MANFREDONIA

## SPESE

Esercizio: 2023 - Allegato n. 9 - Bilancio di previsione

MISSIONE PROGRAMMA, TITOLO	DENOMINAZIONE	RESIDUI PRESUNTI AL TERMINE DELL'ESERCIZIO PRECEDENTE QUELLO CUI SI RIFERISCE IL BILANCIO	PREVISIONI DEFINITIVE DELL'ANNO PRECEDENTE QUELLO CUI SI RIFERISCE IL BILANCIO	PREVISIONI ANNO		
				2023	2024	2025
<b>13.04 Programma 4</b>	<b>Servizio sanitario regionale - ripiano di disavanzi sanitari relativi ad esercizi pregressi</b>					
Titolo 2	Spese in conto capitale	0,00	0,00	0,00	0,00	0,00
	<i>di cui già impegnato*</i>			0,00	0,00	0,00
	<i>di cui fondo pluriennale vincolato</i>		0,00	0,00	0,00	0,00
	<i>previsione di cassa</i>		0,00	0,00	0,00	0,00
<b>Totale Programma 4</b>	<b>Servizio sanitario regionale - ripiano di disavanzi sanitari relativi ad esercizi pregressi</b>	0,00	0,00	0,00	0,00	0,00
	<i>di cui già impegnato*</i>		0,00	0,00	0,00	0,00
	<i>di cui fondo pluriennale vincolato</i>		0,00	0,00	0,00	0,00
	<i>previsione di cassa</i>		0,00	0,00	0,00	0,00
<b>13.05 Programma 5</b>	<b>Servizio sanitario regionale - investimenti sanitari</b>					
Titolo 2	Spese in conto capitale	0,00	0,00	0,00	0,00	0,00
	<i>di cui già impegnato*</i>			0,00	0,00	0,00
	<i>di cui fondo pluriennale vincolato</i>		0,00	0,00	0,00	0,00
	<i>previsione di cassa</i>		0,00	0,00	0,00	0,00
Titolo 3	Spese per incremento di attività finanziarie	0,00	0,00	0,00	0,00	0,00
	<i>di cui già impegnato*</i>			0,00	0,00	0,00
	<i>di cui fondo pluriennale vincolato</i>		0,00	0,00	0,00	0,00
	<i>previsione di cassa</i>		0,00	0,00	0,00	0,00
<b>Totale Programma 5</b>	<b>Servizio sanitario regionale - investimenti sanitari</b>	0,00	0,00	0,00	0,00	0,00
	<i>di cui già impegnato*</i>			0,00	0,00	0,00
	<i>di cui fondo pluriennale vincolato</i>		0,00	0,00	0,00	0,00
	<i>previsione di cassa</i>		0,00	0,00	0,00	0,00
<b>13.06 Programma 6</b>	<b>Servizio sanitario regionale - restituzione maggiori gettiti SSN</b>					
Titolo 1	Spese correnti	0,00	0,00	0,00	0,00	0,00
	<i>di cui già impegnato*</i>			0,00	0,00	0,00
	<i>di cui fondo pluriennale vincolato</i>		0,00	0,00	0,00	0,00
	<i>previsione di cassa</i>		0,00	0,00	0,00	0,00



# BILANCIO DI PREVISIONE

COMUNE DI MANFREDONIA

## SPESE

Esercizio: 2023 - Allegato n. 9 - Bilancio di previsione

MISSIONE PROGRAMMA, TITOLO	DENOMINAZIONE	RESIDUI PRESUNTI AL TERMINE DELL'ESERCIZIO PRECEDENTE QUELLO CUI SI RIFERISCE IL BILANCIO	PREVISIONI DEFINITIVE DELL'ANNO PRECEDENTE QUELLO CUI SI RIFERISCE IL BILANCIO	PREVISIONI ANNO		
				2023	2024	2025
<b>Totale Programma 6</b> Servizio sanitario regionale - restituzione maggiori gettiti SSN						
	0,00	previsione di competenza	0,00	0,00	0,00	0,00
		<i>di cui già impegnato*</i>	0,00	0,00	0,00	0,00
		<i>di cui fondo pluriennale vincolato</i>	0,00	0,00	0,00	0,00
		previsione di cassa	0,00	0,00	0,00	0,00
<b>13.07 Programma 7</b> Ulteriori spese in materia sanitaria						
Titolo 1	Spese correnti	76.586,03	428.840,00	465.500,00	465.500,00	465.500,00
		<i>di cui già impegnato*</i>	0,00	385.500,00	385.500,00	18.792,00
		<i>di cui fondo pluriennale vincolato</i>	0,00	0,00	0,00	0,00
		previsione di cassa	487.906,88	542.086,03	0,00	0,00
Titolo 2	Spese in conto capitale	0,00	0,00	0,00	0,00	0,00
		<i>di cui già impegnato*</i>	0,00	0,00	0,00	0,00
		<i>di cui fondo pluriennale vincolato</i>	0,00	0,00	0,00	0,00
		previsione di cassa	0,00	0,00	0,00	0,00
Titolo 3	Spese per incremento di attività finanziarie	0,00	0,00	0,00	0,00	0,00
		<i>di cui già impegnato*</i>	0,00	0,00	0,00	0,00
		<i>di cui fondo pluriennale vincolato</i>	0,00	0,00	0,00	0,00
		previsione di cassa	0,00	0,00	0,00	0,00
<b>Totale Programma 7</b> Ulteriori spese in materia sanitaria						
		76.586,03	428.840,00	465.500,00	465.500,00	465.500,00
		<i>di cui già impegnato*</i>	0,00	385.500,00	385.500,00	18.792,00
		<i>di cui fondo pluriennale vincolato</i>	0,00	0,00	0,00	0,00
		previsione di cassa	487.906,88	542.086,03	0,00	0,00
<b>13.08 Programma 8</b> Politica regionale unitaria per la tutela della salute (solo per le Regioni)						
Titolo 1	Spese correnti	0,00	0,00	0,00	0,00	0,00
		<i>di cui già impegnato*</i>	0,00	0,00	0,00	0,00
		<i>di cui fondo pluriennale vincolato</i>	0,00	0,00	0,00	0,00
		previsione di cassa	0,00	0,00	0,00	0,00
Titolo 2	Spese in conto capitale	0,00	0,00	0,00	0,00	0,00
		<i>di cui già impegnato*</i>	0,00	0,00	0,00	0,00
		<i>di cui fondo pluriennale vincolato</i>	0,00	0,00	0,00	0,00
		previsione di cassa	0,00	0,00	0,00	0,00



# BILANCIO DI PREVISIONE

COMUNE DI MANFREDONIA

## SPESE

Esercizio: 2023 - Allegato n. 9 - Bilancio di previsione

MISSIONE PROGRAMMA, TITOLO	DENOMINAZIONE	RESIDUI PRESUNTI AL TERMINE DELL'ESERCIZIO PRECEDENTE QUELLO CUI SI RIFERISCE IL BILANCIO	PREVISIONI DEFINITIVE DELL'ANNO PRECEDENTE QUELLO CUI SI RIFERISCE IL BILANCIO	PREVISIONI ANNO		
				2023	2024	2025
Titolo 3	Spese per incremento di attività finanziarie	0,00	0,00	0,00	0,00	0,00
	<i>di cui già impegnato *</i>		0,00	0,00	0,00	0,00
	<i>di cui fondo pluriennale vincolato</i>		0,00	0,00	0,00	0,00
	previsione di cassa		0,00	0,00	0,00	0,00
<b>Totale Programma 8</b>		<b>Politica regionale unitaria per la tutela della salute (solo per le Regioni)</b>	0,00	0,00	0,00	0,00
	<i>di cui già impegnato *</i>		0,00	0,00	0,00	0,00
	<i>di cui fondo pluriennale vincolato</i>		0,00	0,00	0,00	0,00
	previsione di cassa		0,00	0,00	0,00	0,00
<b>Totale Missione 13</b>		<b>Tutela della salute</b>	428.840,00	465.500,00	465.500,00	465.500,00
	<i>di cui già impegnato *</i>		0,00	385.500,00	385.500,00	18.792,00
	<i>di cui fondo pluriennale vincolato</i>		0,00	0,00	0,00	0,00
	previsione di cassa		487.906,88	542.086,03		



# BILANCIO DI PREVISIONE

COMUNE DI MANFREDONIA

## SPESE

Esercizio: 2023 - Allegato n. 9 - Bilancio di previsione

MISSIONE PROGRAMMA, TITOLO	DENOMINAZIONE	RESIDUI PRESUNTI AL TERMINE DELL'ESERCIZIO PRECEDENTE QUELLO CUI SI RIFERISCE IL BILANCIO	PREVISIONI DEFINITIVE DELL'ANNO PRECEDENTE QUELLO CUI SI RIFERISCE IL BILANCIO	PREVISIONI ANNO		
				2023	2024	2025
<b>Missione 14 Sviluppo economico e competitività</b>						
<b>14.01 Programma 1 Industria PMI e Artigianato</b>						
Titolo 1	Spese correnti	24.479,23	66.650,00	61.650,00	61.650,00	61.650,00
	previsione di competenza di cui già impegnato*		0,00	0,00	0,00	0,00
	di cui fondo pluriennale vincolato		0,00	0,00	0,00	0,00
	previsione di cassa		69.407,26	86.129,23		
Titolo 2	Spese in conto capitale	0,00	0,00	0,00	0,00	0,00
	previsione di competenza		0,00	0,00	0,00	0,00
	di cui già impegnato*		0,00	0,00	0,00	0,00
	di cui fondo pluriennale vincolato		0,00	0,00	0,00	0,00
	previsione di cassa		0,00	0,00		
Titolo 3	Spese per incremento di attività finanziarie	0,00	0,00	0,00	0,00	0,00
	previsione di competenza		0,00	0,00	0,00	0,00
	di cui già impegnato*		0,00	0,00	0,00	0,00
	di cui fondo pluriennale vincolato		0,00	0,00	0,00	0,00
	previsione di cassa		0,00	0,00		
<b>Totale Programma 1 Industria PMI e Artigianato</b>				<b>61.650,00</b>	<b>61.650,00</b>	<b>61.650,00</b>
	previsione di competenza		66.650,00	61.650,00	0,00	0,00
	di cui già impegnato*		0,00	0,00	0,00	0,00
	di cui fondo pluriennale vincolato		0,00	0,00	0,00	0,00
	previsione di cassa		69.407,26	86.129,23		
<b>14.02 Programma 2 Commercio - reti distributive - tutela dei consumatori</b>						
Titolo 1	Spese correnti	132.547,36	218.714,75	205.121,33	184.346,00	182.346,00
	previsione di competenza					
	di cui già impegnato*			1.464,00	0,00	0,00
	di cui fondo pluriennale vincolato		0,00	0,00	0,00	0,00
	previsione di cassa		351.476,03	337.668,69		
Titolo 2	Spese in conto capitale	2.181,07	0,00	0,00	0,00	0,00
	previsione di competenza		0,00	0,00	0,00	0,00
	di cui già impegnato*		0,00	0,00	0,00	0,00
	di cui fondo pluriennale vincolato		0,00	0,00	0,00	0,00
	previsione di cassa		2.181,07	2.181,07		
Titolo 3	Spese per incremento di attività finanziarie	0,00	0,00	0,00	0,00	0,00
	previsione di competenza		0,00	0,00	0,00	0,00
	di cui già impegnato*		0,00	0,00	0,00	0,00
	di cui fondo pluriennale vincolato		0,00	0,00	0,00	0,00
	previsione di cassa		0,00	0,00		



# BILANCIO DI PREVISIONE

COMUNE DI MANFREDONIA

## SPESE

Esercizio: 2023 - Allegato n. 9 - Bilancio di previsione

MISSIONE PROGRAMMA, TITOLO	DENOMINAZIONE	RESIDUI PRESUNTI AL TERMINE DELL'ESERCIZIO PRECEDENTE QUELLO CUI SI RIFERISCE IL BILANCIO	PREVISIONI DEFINITIVE DELL'ANNO PRECEDENTE QUELLO CUI SI RIFERISCE IL BILANCIO	PREVISIONI ANNO	
				2023	2024
<b>Totale Programma 2</b> Commercio - reti distributive - tutela dei consumatori		134.728,43	218.714,75	205.121,33	184.346,00
	previsione di competenza <i>di cui già impegnato*</i>			1.464,00	0,00
	<i>di cui fondo pluriennale vincolato</i>		0,00	0,00	0,00
	previsione di cassa		353.657,10	339.849,76	
<b>14.03 Programma 3</b>	<b>Ricerca e innovazione</b>				
Titolo 1	Spese correnti	0,00	0,00	0,00	0,00
	previsione di competenza <i>di cui già impegnato*</i>			0,00	0,00
	<i>di cui fondo pluriennale vincolato</i>		0,00	0,00	0,00
	previsione di cassa		0,00	0,00	
Titolo 2	Spese in conto capitale	0,00	0,00	0,00	0,00
	previsione di competenza <i>di cui già impegnato*</i>			0,00	0,00
	<i>di cui fondo pluriennale vincolato</i>		0,00	0,00	0,00
	previsione di cassa		0,00	0,00	
Titolo 3	Spese per incremento di attività finanziarie	0,00	0,00	0,00	0,00
	previsione di competenza <i>di cui già impegnato*</i>			0,00	0,00
	<i>di cui fondo pluriennale vincolato</i>		0,00	0,00	0,00
	previsione di cassa		0,00	0,00	
<b>Totale Programma 3</b> Ricerca e innovazione		0,00	0,00	0,00	0,00
	previsione di competenza <i>di cui già impegnato*</i>			0,00	0,00
	<i>di cui fondo pluriennale vincolato</i>		0,00	0,00	0,00
	previsione di cassa		0,00	0,00	
<b>14.04 Programma 4</b>	<b>Reti e altri servizi di pubblica utilità</b>				
Titolo 1	Spese correnti	0,00	0,00	0,00	0,00
	previsione di competenza <i>di cui già impegnato*</i>			0,00	0,00
	<i>di cui fondo pluriennale vincolato</i>		0,00	0,00	0,00
	previsione di cassa		0,00	0,00	
Titolo 2	Spese in conto capitale	0,00	0,00	0,00	0,00
	previsione di competenza <i>di cui già impegnato*</i>			0,00	0,00
	<i>di cui fondo pluriennale vincolato</i>		0,00	0,00	0,00
	previsione di cassa		0,00	0,00	



# BILANCIO DI PREVISIONE

COMUNE DI MANFREDONIA

## SPESE

Esercizio: 2023 - Allegato n. 9 - Bilancio di previsione

MISSIONE PROGRAMMA, TITOLO	DENOMINAZIONE	RESIDUI PRESUNTI AL TERMINE DELL'ESERCIZIO PRECEDENTE QUELLO CUI SI RIFERISCE IL BILANCIO	PREVISIONI DEFINITIVE DELL'ANNO PRECEDENTE QUELLO CUI SI RIFERISCE IL BILANCIO	PREVISIONI ANNO		
				2023	2024	2025
Titolo 3	Spese per incremento di attività finanziarie	0,00	0,00	0,00	0,00	0,00
	<i>di cui già impegnato *</i>			0,00	0,00	0,00
	<i>di cui fondo pluriennale vincolato</i>		0,00	0,00	0,00	0,00
	previsione di cassa		0,00	0,00	0,00	0,00
<b>Totale Programma 4 Reti e altri servizi di pubblica utilità</b>		0,00	0,00	0,00	0,00	0,00
	<i>di cui già impegnato *</i>		0,00	0,00	0,00	0,00
	<i>di cui fondo pluriennale vincolato</i>		0,00	0,00	0,00	0,00
	previsione di cassa		0,00	0,00	0,00	0,00
<b>14.05 Programma 5 Politica regionale unitaria per lo sviluppo economico e la competitività (solo per le Regioni)</b>						
Titolo 1	Spese correnti	0,00	0,00	0,00	0,00	0,00
	<i>di cui già impegnato *</i>			0,00	0,00	0,00
	<i>di cui fondo pluriennale vincolato</i>		0,00	0,00	0,00	0,00
	previsione di cassa		0,00	0,00	0,00	0,00
Titolo 2	Spese in conto capitale	0,00	0,00	0,00	0,00	0,00
	<i>di cui già impegnato *</i>			0,00	0,00	0,00
	<i>di cui fondo pluriennale vincolato</i>		0,00	0,00	0,00	0,00
	previsione di cassa		0,00	0,00	0,00	0,00
Titolo 3	Spese per incremento di attività finanziarie	0,00	0,00	0,00	0,00	0,00
	<i>di cui già impegnato *</i>			0,00	0,00	0,00
	<i>di cui fondo pluriennale vincolato</i>		0,00	0,00	0,00	0,00
	previsione di cassa		0,00	0,00	0,00	0,00
<b>Totale Programma 5 Politica regionale unitaria per lo sviluppo economico e la competitività (solo per le Regioni)</b>		0,00	0,00	0,00	0,00	0,00
	<i>di cui già impegnato *</i>			0,00	0,00	0,00
	<i>di cui fondo pluriennale vincolato</i>		0,00	0,00	0,00	0,00
	previsione di cassa		0,00	0,00	0,00	0,00
<b>Totale Missione 14 Sviluppo economico e competitività</b>		159.207,66	285.364,75	266.771,33	245.996,00	243.996,00
	<i>di cui già impegnato *</i>			1.464,00	0,00	0,00
	<i>di cui fondo pluriennale vincolato</i>		0,00	0,00	0,00	0,00
	previsione di cassa		423.064,36	425.978,99	0,00	0,00



# BILANCIO DI PREVISIONE

COMUNE DI MANFREDONIA

## SPESE

Esercizio: 2023 - Allegato n. 9 - Bilancio di previsione

MISSIONE PROGRAMMA, TITOLO	DENOMINAZIONE	RESIDUI PRESUNTI AL TERMINE DELL'ESERCIZIO PRECEDENTE QUELLO CUI SI RIFERISCE IL BILANCIO	PREVISIONI DEFINITIVE DELL'ANNO PRECEDENTE QUELLO CUI SI RIFERISCE IL BILANCIO	PREVISIONI ANNO		
				2023	2024	2025
<b>Missione 15 Politiche per il lavoro e la formazione professionale</b>						
<b>15.01 Programma 1 Servizi per lo sviluppo del mercato del lavoro</b>						
Titolo 1	Spese correnti	0,00	0,00	0,00	0,00	0,00
	previsione di competenza <i>di cui già impegnato*</i>		0,00	0,00	0,00	0,00
	<i>di cui fondo pluriennale vincolato</i>		0,00	0,00	0,00	0,00
	previsione di cassa		0,00	0,00	0,00	0,00
Titolo 2	Spese in conto capitale	0,00	0,00	0,00	0,00	0,00
	previsione di competenza <i>di cui già impegnato*</i>		0,00	0,00	0,00	0,00
	<i>di cui fondo pluriennale vincolato</i>		0,00	0,00	0,00	0,00
	previsione di cassa		0,00	0,00	0,00	0,00
Titolo 3	Spese per incremento di attività finanziarie	0,00	0,00	0,00	0,00	0,00
	previsione di competenza <i>di cui già impegnato*</i>		0,00	0,00	0,00	0,00
	<i>di cui fondo pluriennale vincolato</i>		0,00	0,00	0,00	0,00
	previsione di cassa		0,00	0,00	0,00	0,00
<b>Totale Programma 1 Servizi per lo sviluppo del mercato del lavoro</b>		0,00	0,00	0,00	0,00	0,00
	previsione di competenza <i>di cui già impegnato*</i>		0,00	0,00	0,00	0,00
	<i>di cui fondo pluriennale vincolato</i>		0,00	0,00	0,00	0,00
	previsione di cassa		0,00	0,00	0,00	0,00
<b>15.02 Programma 2 Formazione professionale</b>						
Titolo 1	Spese correnti	0,00	0,00	0,00	0,00	0,00
	previsione di competenza <i>di cui già impegnato*</i>		0,00	0,00	0,00	0,00
	<i>di cui fondo pluriennale vincolato</i>		0,00	0,00	0,00	0,00
	previsione di cassa		0,00	0,00	0,00	0,00
Titolo 2	Spese in conto capitale	0,00	0,00	0,00	0,00	0,00
	previsione di competenza <i>di cui già impegnato*</i>		0,00	0,00	0,00	0,00
	<i>di cui fondo pluriennale vincolato</i>		0,00	0,00	0,00	0,00
	previsione di cassa		0,00	0,00	0,00	0,00







# BILANCIO DI PREVISIONE

COMUNE DI MANFREDONIA

## SPESE

Esercizio: 2023 - Allegato n. 9 - Bilancio di previsione

MISSIONE PROGRAMMA, TITOLO	DENOMINAZIONE	RESIDUI PRESUNTI AL TERMINE DELL'ESERCIZIO PRECEDENTE QUELLO CUI SI RIFERISCE IL BILANCIO	PREVISIONI DEFINITIVE DELL'ANNO PRECEDENTE QUELLO CUI SI RIFERISCE IL BILANCIO	PREVISIONI ANNO		
				2023	2024	2025
Titolo 2	Spese in conto capitale	0,00	0,00	0,00	0,00	0,00
	<i>di cui già impegnato *</i>		0,00	0,00	0,00	0,00
	<i>di cui fondo pluriennale vincolato</i>		0,00	0,00	0,00	0,00
Titolo 3	previsione di cassa		0,00	0,00	0,00	0,00
	Spese per incremento di attività finanziarie	0,00	0,00	0,00	0,00	0,00
	<i>di cui già impegnato *</i>		0,00	0,00	0,00	0,00
<b>Totale Programma 4</b>	<b>Politica regionale unitaria per il lavoro e la formazione professionale (solo per le Regioni)</b>	0,00	0,00	0,00	0,00	0,00
	<i>di cui già impegnato *</i>		0,00	0,00	0,00	0,00
	<i>di cui fondo pluriennale vincolato</i>		0,00	0,00	0,00	0,00
<b>Totale Missione 15</b>	<b>Politiche per il lavoro e la formazione professionale</b>	0,00	0,00	0,00	0,00	0,00
	<i>di cui già impegnato *</i>		0,00	0,00	0,00	0,00
	<i>di cui fondo pluriennale vincolato</i>		0,00	0,00	0,00	0,00



# BILANCIO DI PREVISIONE

COMUNE DI MANFREDONIA

## SPESE

Esercizio: 2023 - Allegato n. 9 - Bilancio di previsione

MISSIONE PROGRAMMA, TITOLO	DENOMINAZIONE	RESIDUI PRESUNTI AL TERMINE DELL'ESERCIZIO PRECEDENTE QUELLO CUI SI RIFERISCE IL BILANCIO	PREVISIONI DEFINITIVE DELL'ANNO PRECEDENTE QUELLO CUI SI RIFERISCE IL BILANCIO	PREVISIONI ANNO		
				2023	2024	2025
<b>Missione 16 Agricoltura, politiche agroalimentari e pesca</b>						
<b>16.01 Programma 1 Sviluppo del settore agricolo e del sistema agroalimentare</b>						
Titolo 1	Spese correnti	18.684,67	128.777,15	97.490,20	95.840,00	95.840,00
	previsione di competenza			1.650,20	0,00	0,00
	di cui già impegnato*		0,00	0,00	0,00	0,00
Titolo 2	Spese in conto capitale	85.667,46	149.094,67	116.174,87	0,00	0,00
	previsione di competenza		0,00	0,00	0,00	0,00
	di cui già impegnato*		0,00	0,00	0,00	0,00
Titolo 3	Spese per incremento di attività finanziarie	0,00	85.667,46	85.667,46	0,00	0,00
	previsione di competenza		0,00	0,00	0,00	0,00
	di cui già impegnato*		0,00	0,00	0,00	0,00
<b>Totale Programma 1 Sviluppo del settore agricolo e del sistema agroalimentare</b>						
		104.352,13	128.777,15	97.490,20	95.840,00	95.840,00
				1.650,20	0,00	0,00
				0,00	0,00	0,00
				201.842,33		
<b>16.02 Programma 2 Caccia e pesca</b>						
Titolo 1	Spese correnti	0,00	0,00	311.400,00	0,00	0,00
	previsione di competenza			0,00	0,00	0,00
	di cui già impegnato*			0,00	0,00	0,00
Titolo 2	Spese in conto capitale	0,00	0,00	311.400,00	0,00	0,00
	previsione di competenza		0,00	0,00	0,00	0,00
	di cui già impegnato*		0,00	0,00	0,00	0,00
				0,00	0,00	0,00
				0,00	0,00	0,00
				0,00	0,00	0,00
				0,00	0,00	0,00



# BILANCIO DI PREVISIONE

COMUNE DI MANFREDONIA

## SPESE

Esercizio: 2023 - Allegato n. 9 - Bilancio di previsione

MISSIONE PROGRAMMA, TITOLO	DENOMINAZIONE	RESIDUI PRESUNTI AL TERMINE DELL'ESERCIZIO PRECEDENTE QUELLO CUI SI RIFERISCE IL BILANCIO	PREVISIONI DEFINITIVE DELL'ANNO PRECEDENTE QUELLO CUI SI RIFERISCE IL BILANCIO	PREVISIONI ANNO				
				2023	2024	2025		
Titolo 3	Spese per incremento di attività finanziarie	0,00	0,00	0,00	0,00	0,00		
		previdenza di competenza <i>di cui già impegnato*</i>	0,00	0,00	0,00	0,00		
		di cui fondo pluriennale vincolato	0,00	0,00	0,00	0,00		
		previdenza di cassa	0,00	0,00	0,00	0,00		
<b>Totale Programma 2 Caccia e pesca</b>				0,00	311.400,00	0,00	0,00	0,00
<b>Totale Programma 2 Caccia e pesca</b>				0,00	0,00	0,00	0,00	0,00
<b>16.03 Programma 3 Politica regionale unitaria per l'agricoltura, i sistemi agroalimentari, la caccia e la pesca (solo per le Regioni)</b>								
Titolo 1	Spese correnti	0,00	0,00	0,00	0,00	0,00		
		previdenza di competenza <i>di cui già impegnato*</i>	0,00	0,00	0,00	0,00		
		di cui fondo pluriennale vincolato	0,00	0,00	0,00	0,00		
Titolo 2	Spese in conto capitale	0,00	0,00	0,00	0,00	0,00		
		previdenza di competenza <i>di cui già impegnato*</i>	0,00	0,00	0,00	0,00		
		di cui fondo pluriennale vincolato	0,00	0,00	0,00	0,00		
Titolo 3	Spese per incremento di attività finanziarie	0,00	0,00	0,00	0,00	0,00		
		previdenza di competenza <i>di cui già impegnato*</i>	0,00	0,00	0,00	0,00		
		di cui fondo pluriennale vincolato	0,00	0,00	0,00	0,00		
<b>Totale Programma 3 Politica regionale unitaria per l'agricoltura, i sistemi agroalimentari, la caccia e la pesca (solo per le Regioni)</b>				0,00	0,00	0,00	0,00	0,00
<b>Totale Programma 3 Politica regionale unitaria per l'agricoltura, i sistemi agroalimentari, la caccia e la pesca (solo per le Regioni)</b>				0,00	0,00	0,00	0,00	0,00
<b>Totale Missione 16 Agricoltura, politiche agroalimentari e pesca</b>								
		104.352,13	128.777,15	408.890,20	95.840,00	95.840,00		
		previdenza di competenza <i>di cui già impegnato*</i>		1.650,20	0,00	0,00		
		di cui fondo pluriennale vincolato	0,00	0,00	0,00	0,00		
		previdenza di cassa	0,00	0,00	0,00	0,00		
		234.762,13	513.242,33					



# BILANCIO DI PREVISIONE

COMUNE DI MANFREDONIA

## SPESE

Esercizio: 2023 - Allegato n. 9 - Bilancio di previsione

MISSIONE PROGRAMMA, TITOLO	DENOMINAZIONE	RESIDUI PRESUNTI AL TERMINE DELL'ESERCIZIO PRECEDENTE QUELLO CUI SI RIFERISCE IL BILANCIO	PREVISIONI DEFINITIVE DELL'ANNO PRECEDENTE QUELLO CUI SI RIFERISCE IL BILANCIO	PREVISIONI ANNO		
				2023	2024	2025
<b>Missione 17 Energia e diversificazione delle fonti energetiche</b>						
<b>17.01 Programma 1 Fonti energetiche</b>						
Titolo 1	Spese correnti	0,00	99.262,72	99.000,00	90.000,00	88.000,00
	previsione di competenza di cui già impegnato*			0,00	0,00	0,00
	di cui fondo pluriennale vincolato		0,00	0,00	0,00	0,00
Titolo 2	Spese in conto capitale	487.316,22	99.262,72	99.000,00		
	previsione di competenza di cui già impegnato*			0,00	0,00	0,00
	di cui fondo pluriennale vincolato		0,00	0,00	0,00	0,00
Titolo 3	Spese per incremento di attività finanziarie	0,00	487.316,22	487.316,22		
	previsione di competenza di cui già impegnato*			0,00	0,00	0,00
	di cui fondo pluriennale vincolato		0,00	0,00	0,00	0,00
<b>Totale Programma 1 Fonti energetiche</b>				99.000,00	90.000,00	88.000,00
				0,00	0,00	0,00
				0,00	0,00	0,00
				586.578,94		
<b>17.02 Programma 2 Politica regionale unitaria per l'energia e la diversificazione delle fonti energetiche (solo per le Regioni)</b>						
Titolo 1	Spese correnti	0,00	0,00	0,00	0,00	0,00
	previsione di competenza di cui già impegnato*			0,00	0,00	0,00
	di cui fondo pluriennale vincolato		0,00	0,00	0,00	0,00
Titolo 2	Spese in conto capitale	0,00	0,00	0,00	0,00	0,00
	previsione di competenza di cui già impegnato*			0,00	0,00	0,00
	di cui fondo pluriennale vincolato		0,00	0,00	0,00	0,00
Titolo 3	Spese per incremento di attività finanziarie	0,00	0,00	0,00	0,00	0,00
	previsione di competenza di cui già impegnato*			0,00	0,00	0,00
	di cui fondo pluriennale vincolato		0,00	0,00	0,00	0,00



# BILANCIO DI PREVISIONE

COMUNE DI MANFREDONIA

## SPESE

Esercizio: 2023 - Allegato n. 9 - Bilancio di previsione

MISSIONE PROGRAMMA, TITOLO	DENOMINAZIONE	RESIDUI PRESUNTI AL TERMINE DELL'ESERCIZIO PRECEDENTE QUELLO CUI SI RIFERISCE IL BILANCIO	PREVISIONI DEFINITIVE DELL'ANNO PRECEDENTE QUELLO CUI SI RIFERISCE IL BILANCIO	PREVISIONI ANNO		
				2023	2024	2025
<b>Totale Programma 2</b> <i>Politica regionale unitaria per l'energia e la diversificazione delle fonti energetiche (solo per le Regioni)</i>						
		0,00	0,00	0,00	0,00	
	previsione di competenza		0,00	0,00	0,00	
	<i>di cui già impegnato *</i>		0,00	0,00	0,00	
	<i>di cui fondo pluriennale vincolato</i>		0,00	0,00	0,00	
	previsione di cassa		0,00	0,00	0,00	
<b>Totale Missione 17</b> <i>Energia e diversificazione delle fonti energetiche</i>						
		487.316,22	99.262,72	90.000,00	88.000,00	
	previsione di competenza		0,00	0,00	0,00	
	<i>di cui già impegnato *</i>		0,00	0,00	0,00	
	<i>di cui fondo pluriennale vincolato</i>		586.578,94	0,00	0,00	
	previsione di cassa		0,00	0,00	0,00	



# BILANCIO DI PREVISIONE

COMUNE DI MANFREDONIA

## SPESE

Esercizio: 2023 - Allegato n. 9 - Bilancio di previsione

MISSIONE PROGRAMMA, TITOLO	DENOMINAZIONE	RESIDUI PRESUNTI AL TERMINE DELL'ESERCIZIO PRECEDENTE QUELLO CUI SI RIFERISCE IL BILANCIO	PREVISIONI DEFINITIVE DELL'ANNO PRECEDENTE QUELLO CUI SI RIFERISCE IL BILANCIO	PREVISIONI ANNO		
				2023	2024	2025
<b>Missione 18 Relazioni con le altre autonomie territoriali e locali</b>						
<b>18.01 Programma 1 Relazioni finanziarie con le altre autonomie territoriali</b>						
	Spese correnti					
Titolo 1		0,00	0,00	0,00	0,00	0,00
	previsione di competenza <i>di cui già impegnato*</i>					
	<i>di cui fondo pluriennale vincolato</i>					
	previsione di cassa					
Titolo 2		0,00	0,00	0,00	0,00	0,00
	Spese in conto capitale					
	previsione di competenza <i>di cui già impegnato*</i>					
	<i>di cui fondo pluriennale vincolato</i>					
	previsione di cassa					
Titolo 3		0,00	0,00	0,00	0,00	0,00
	Spese per incremento di attività finanziarie					
	previsione di competenza <i>di cui già impegnato*</i>					
	<i>di cui fondo pluriennale vincolato</i>					
	previsione di cassa					
<b>Totale Programma 1</b>	<b>Relazioni finanziarie con le altre autonomie territoriali</b>	<b>0,00</b>	<b>0,00</b>	<b>0,00</b>	<b>0,00</b>	<b>0,00</b>
	previsione di competenza <i>di cui già impegnato*</i>					
	<i>di cui fondo pluriennale vincolato</i>					
	previsione di cassa					
<b>18.02 Programma 2 Politica regionale unitaria per le relazioni con le altre autonomie territoriali e locali (solo per le Regioni)</b>						
	Spese correnti					
Titolo 1		0,00	0,00	0,00	0,00	0,00
	previsione di competenza <i>di cui già impegnato*</i>					
	<i>di cui fondo pluriennale vincolato</i>					
	previsione di cassa					
Titolo 2		0,00	0,00	0,00	0,00	0,00
	Spese in conto capitale					
	previsione di competenza <i>di cui già impegnato*</i>					
	<i>di cui fondo pluriennale vincolato</i>					
	previsione di cassa					



# BILANCIO DI PREVISIONE

COMUNE DI MANFREDONIA

## SPESE

Esercizio: 2023 - Allegato n. 9 - Bilancio di previsione

MISSIONE PROGRAMMA, TITOLO	DENOMINAZIONE	RESIDUI PRESUNTI AL TERMINE DELL'ESERCIZIO PRECEDENTE QUELLO CUI SI RIFERISCE IL BILANCIO	PREVISIONI DEFINITIVE DELL'ANNO PRECEDENTE QUELLO CUI SI RIFERISCE IL BILANCIO	PREVISIONI ANNO		
				2023	2024	2025
Titolo 3	Spese per incremento di attività finanziarie	0,00	0,00	0,00	0,00	0,00
	<i>di cui già impegnato *</i>		0,00	0,00	0,00	0,00
	<i>di cui fondo pluriennale vincolato</i>		0,00	0,00	0,00	0,00
	previsione di cassa		0,00	0,00	0,00	0,00
<b>Totale Programma 2</b>						
	<b>Politica regionale unitaria per le relazioni con le altre autonomie territoriali e locali (solo per le Regioni)</b>	0,00	0,00	0,00	0,00	0,00
	<i>di cui già impegnato *</i>		0,00	0,00	0,00	0,00
	<i>di cui fondo pluriennale vincolato</i>		0,00	0,00	0,00	0,00
	previsione di cassa		0,00	0,00	0,00	0,00
<b>Totale Missione 18</b>						
	<b>Relazioni con le altre autonomie territoriali e locali</b>	0,00	0,00	0,00	0,00	0,00
	<i>di cui già impegnato *</i>		0,00	0,00	0,00	0,00
	<i>di cui fondo pluriennale vincolato</i>		0,00	0,00	0,00	0,00
	previsione di cassa		0,00	0,00	0,00	0,00



# BILANCIO DI PREVISIONE

COMUNE DI MANFREDONIA

## SPESE

Esercizio: 2023 - Allegato n. 9 - Bilancio di previsione

MISSIONE PROGRAMMA, TITOLO	DENOMINAZIONE	RESIDUI PRESUNTI AL TERMINE DELL'ESERCIZIO PRECEDENTE QUELLO CUI SI RIFERISCE IL BILANCIO	PREVISIONI DEFINITIVE DELL'ANNO PRECEDENTE QUELLO CUI SI RIFERISCE IL BILANCIO	PREVISIONI ANNO		
				2023	2024	2025
<b>Missione 19 Relazioni internazionali</b>						
<b>19.01 Programma 1 Relazioni internazionali e Cooperazione allo sviluppo</b>						
Spese correnti						
TITOLO 1		0,00	0,00	0,00	0,00	0,00
	previsione di competenza di cui già impegnato*					
	di cui fondo pluriennale vincolato					
	previsione di cassa					
TITOLO 2		0,00	0,00	0,00	0,00	0,00
	Spese in conto capitale					
	previsione di competenza					
	di cui già impegnato*					
	di cui fondo pluriennale vincolato					
	previsione di cassa					
TITOLO 3		0,00	0,00	0,00	0,00	0,00
	Spese per incremento di attività finanziarie					
	previsione di competenza					
	di cui già impegnato*					
	di cui fondo pluriennale vincolato					
	previsione di cassa					
<b>Totale Programma 1 Relazioni internazionali e Cooperazione allo sviluppo</b>						
		0,00	0,00	0,00	0,00	0,00
	previsione di competenza					
	di cui già impegnato*					
	di cui fondo pluriennale vincolato					
	previsione di cassa					
<b>19.02 Programma 2 Cooperazione territoriale (solo per le Regioni)</b>						
Spese correnti						
TITOLO 1		0,00	0,00	0,00	0,00	0,00
	previsione di competenza					
	di cui già impegnato*					
	di cui fondo pluriennale vincolato					
	previsione di cassa					
TITOLO 2		0,00	0,00	0,00	0,00	0,00
	Spese in conto capitale					
	previsione di competenza					
	di cui già impegnato*					
	di cui fondo pluriennale vincolato					
	previsione di cassa					





# BILANCIO DI PREVISIONE

COMUNE DI MANFREDONIA

## SPESE

Esercizio: 2023 - Allegato n. 9 - Bilancio di previsione

MISSIONE PROGRAMMA, TITOLO	DENOMINAZIONE	RESIDUI PRESUNTI AL TERMINE DELL'ESERCIZIO PRECEDENTE QUELLO CUI SI RIFERISCE IL BILANCIO	PREVISIONI DEFINITIVE DELL'ANNO PRECEDENTE QUELLO CUI SI RIFERISCE IL BILANCIO	PREVISIONI ANNO		
				2023	2024	2025
Titolo 3	Spese per incremento di attività finanziarie	0,00	0,00	0,00	0,00	
	<i>di cui già impegnato *</i>		0,00	0,00	0,00	
	<i>di cui fondo pluriennale vincolato</i>		0,00	0,00	0,00	
	previsione di cassa		0,00	0,00	0,00	
<b>Totale Programma 2 Cooperazione territoriale (solo per le Regioni)</b>		0,00	0,00	0,00	0,00	
	<i>di cui già impegnato *</i>		0,00	0,00	0,00	
	<i>di cui fondo pluriennale vincolato</i>		0,00	0,00	0,00	
	previsione di cassa		0,00	0,00	0,00	
<b>Totale Missione 19 Relazioni internazionali</b>		0,00	0,00	0,00	0,00	
	<i>di cui già impegnato *</i>		0,00	0,00	0,00	
	<i>di cui fondo pluriennale vincolato</i>		0,00	0,00	0,00	
	previsione di cassa		0,00	0,00	0,00	



# BILANCIO DI PREVISIONE

COMUNE DI MANFREDONIA

## SPESE

Esercizio: 2023 - Allegato n. 9 - Bilancio di previsione

MISSIONE PROGRAMMA, TITOLO	DENOMINAZIONE	RESIDUI PRESUNTI AL TERMINE DELL'ESERCIZIO PRECEDENTE QUELLO CUI SI RIFERISCE IL BILANCIO	PREVISIONI DEFINITIVE DELL'ANNO PRECEDENTE QUELLO CUI SI RIFERISCE IL BILANCIO	PREVISIONI ANNO	
				2023	2024
<b>Missione 20 Fondi e accantonamenti</b>					
<b>20.01 Programma 1 Fondo di riserva</b>					
Titolo 1	Spese correnti	0,00	170.000,00	464.020,71	459.341,03
	previsione di competenza				
	di cui già impegnato*		0,00	0,00	0,00
	di cui fondo pluriennale vincolato		0,00	0,00	0,00
	previsione di cassa		387.461,64	700.000,00	
Titolo 2	Spese in conto capitale	0,00	0,00	0,00	0,00
	di cui già impegnato*		0,00	0,00	0,00
	di cui fondo pluriennale vincolato		0,00	0,00	0,00
	previsione di cassa		0,00	0,00	
<b>Totale Programma 1 Fondo di riserva</b>					
		0,00	170.000,00	464.020,71	459.341,03
	di cui già impegnato*		0,00	0,00	0,00
	di cui fondo pluriennale vincolato		0,00	0,00	0,00
	previsione di cassa		387.461,64	700.000,00	
<b>20.02 Programma 2 Fondo crediti di dubbia esigibilità</b>					
Titolo 1	Spese correnti	0,00	4.096.471,40	4.939.943,91	4.961.983,26
	previsione di competenza				
	di cui già impegnato*		0,00	0,00	0,00
	di cui fondo pluriennale vincolato		0,00	0,00	0,00
	previsione di cassa		0,00	0,00	
Titolo 2	Spese in conto capitale	0,00	0,00	0,00	0,00
	di cui già impegnato*		0,00	0,00	0,00
	di cui fondo pluriennale vincolato		0,00	0,00	0,00
	previsione di cassa		0,00	0,00	
<b>Totale Programma 2 Fondo crediti di dubbia esigibilità</b>					
		0,00	4.096.471,40	4.939.943,91	4.961.983,26
	di cui già impegnato*		0,00	0,00	0,00
	di cui fondo pluriennale vincolato		0,00	0,00	0,00
	previsione di cassa		0,00	0,00	
<b>20.03 Programma 3 Altri Fondi</b>					



# BILANCIO DI PREVISIONE

COMUNE DI MANFREDONIA

## SPESE

Esercizio: 2023 - Allegato n. 9 - Bilancio di previsione

MISSIONE PROGRAMMA, TITOLO	DENOMINAZIONE	RESIDUI PRESUNTI AL TERMINE DELL'ESERCIZIO PRECEDENTE QUELLO CUI SI RIFERISCE IL BILANCIO	PREVISIONI DEFINITIVE DELL'ANNO PRECEDENTE QUELLO CUI SI RIFERISCE IL BILANCIO	PREVISIONI ANNO		
				2023	2024	2025
Titolo 1	Spese correnti	0,00	703.335,29	1.335.021,58	1.512.623,89	1.512.623,89
	di cui già impegnato *			0,00	0,00	0,00
	di cui fondo pluriennale vincolato		0,00	0,00	0,00	0,00
Titolo 2	Spese in conto capitale	0,00	0,00	0,00	0,00	0,00
	di cui già impegnato *			0,00	0,00	0,00
	di cui fondo pluriennale vincolato		0,00	0,00	0,00	0,00
Titolo 4	Rimborso di prestiti	0,00	5.115.000,00	0,00	0,00	0,00
	di cui già impegnato *			0,00	0,00	0,00
	di cui fondo pluriennale vincolato		0,00	0,00	0,00	0,00
<b>Totale Programma 3 Altri Fondi</b>			<b>5.818.335,29</b>	<b>1.335.021,58</b>	<b>1.512.623,89</b>	<b>1.512.623,89</b>
	di cui già impegnato *			0,00	0,00	0,00
	di cui fondo pluriennale vincolato		0,00	0,00	0,00	0,00
	previsione di cassa		0,00	0,00	0,00	0,00
<b>Totale Missione 20 Fondi e accantonamenti</b>			<b>10.084.806,69</b>	<b>6.738.986,20</b>	<b>6.933.948,18</b>	<b>6.820.750,21</b>
	di cui già impegnato *			0,00	0,00	0,00
	di cui fondo pluriennale vincolato		0,00	0,00	0,00	0,00
	previsione di cassa		387.461,64	700.000,00		



# BILANCIO DI PREVISIONE

COMUNE DI MANFREDONIA

## SPESE

Esercizio: 2023 - Allegato n. 9 - Bilancio di previsione

MISSIONE PROGRAMMA, TITOLO	DENOMINAZIONE	RESIDUI PRESUNTI AL TERMINE DELL'ESERCIZIO PRECEDENTE QUELLO CUI SI RIFERISCE IL BILANCIO	PREVISIONI DEFINITIVE DELL'ANNO PRECEDENTE QUELLO CUI SI RIFERISCE IL BILANCIO	PREVISIONI ANNO		
				2023	2024	2025
<b>Missione 50 Debito pubblico</b>						
<b>50.01 Programma 1</b>	<b>Quota interessi ammortamento mutui e prestiti obbligazionari</b>					
Titolo 1	Spese correnti					
	0,00 previsione di competenza	0,00	0,00	0,00	0,00	0,00
	di cui già impegnato*		0,00	0,00	0,00	0,00
	di cui fondo pluriennale vincolato	0,00	0,00	0,00	0,00	0,00
	previsione di cassa	0,00	0,00	0,00	0,00	0,00
<b>Totale Programma 1</b>	<b>Quota interessi ammortamento mutui e prestiti obbligazionari</b>	0,00	0,00	0,00	0,00	0,00
	di cui già impegnato*		0,00	0,00	0,00	0,00
	di cui fondo pluriennale vincolato	0,00	0,00	0,00	0,00	0,00
	previsione di cassa	0,00	0,00	0,00	0,00	0,00
<b>50.02 Programma 2</b>	<b>Quota capitale ammortamento mutui e prestiti obbligazionari</b>					
Titolo 4	Rimborso di prestiti					
	15.216,90 previsione di competenza	3.205.363,65	4.825.996,46	3.675.071,52	4.058.945,95	4.058.945,95
	di cui già impegnato*		7.608,45	0,00	0,00	0,00
	di cui fondo pluriennale vincolato	0,00	0,00	0,00	0,00	0,00
	previsione di cassa	3.205.363,65	4.841.213,36	0,00	0,00	0,00
<b>Totale Programma 2</b>	<b>Quota capitale ammortamento mutui e prestiti obbligazionari</b>	15.216,90	4.825.996,46	3.675.071,52	4.058.945,95	4.058.945,95
	di cui già impegnato*		7.608,45	0,00	0,00	0,00
	di cui fondo pluriennale vincolato	0,00	0,00	0,00	0,00	0,00
	previsione di cassa	3.205.363,65	4.841.213,36	0,00	0,00	0,00
<b>Totale Missione 50</b>	<b>Debito pubblico</b>	15.216,90	4.825.996,46	3.675.071,52	4.058.945,95	4.058.945,95
	di cui già impegnato*		7.608,45	0,00	0,00	0,00
	di cui fondo pluriennale vincolato	0,00	0,00	0,00	0,00	0,00
	previsione di cassa	3.205.363,65	4.841.213,36	0,00	0,00	0,00



# BILANCIO DI PREVISIONE

COMUNE DI MANFREDONIA

## SPESE

Esercizio: 2023 - Allegato n. 9 - Bilancio di previsione

MISSIONE PROGRAMMA, TITOLO	DENOMINAZIONE	RESIDUI PRESUNTI AL TERMINE DELL'ESERCIZIO PRECEDENTE QUELLO CUI SI RIFERISCE IL BILANCIO	PREVISIONI DEFINITIVE DELL'ANNO PRECEDENTE QUELLO CUI SI RIFERISCE IL BILANCIO	PREVISIONI ANNO		
				2023	2024	2025
<b>Missione 60 Anticipazioni finanziarie</b>						
<b>60.01 Programma 1</b>	<b>Restituzione anticipazione di tesoreria</b>					
Titolo 1	Spese correnti	0,00	0,00	0,00	0,00	0,00
	di cui già impegnato*		0,00	0,00	0,00	0,00
	di cui fondo pluriennale vincolato		0,00	0,00	0,00	0,00
	previsione di cassa		0,00	0,00	0,00	0,00
Titolo 5	Chiusura Anticipazioni da istituto tesoriere/cassiere	0,00	35.000.000,00	35.000.000,00	35.000.000,00	35.000.000,00
	di cui già impegnato*		0,00	0,00	0,00	0,00
	di cui fondo pluriennale vincolato		0,00	0,00	0,00	0,00
	previsione di cassa		35.000.000,00	35.000.000,00	35.000.000,00	35.000.000,00
<b>Totale Programma 1 Restituzione anticipazione di tesoreria</b>						
		0,00	35.000.000,00	35.000.000,00	35.000.000,00	35.000.000,00
	di cui già impegnato*		0,00	0,00	0,00	0,00
	di cui fondo pluriennale vincolato		0,00	0,00	0,00	0,00
	previsione di cassa		35.000.000,00	35.000.000,00	35.000.000,00	35.000.000,00
<b>Totale Missione 60 Anticipazioni finanziarie</b>						
		0,00	35.000.000,00	35.000.000,00	35.000.000,00	35.000.000,00
	di cui già impegnato*		0,00	0,00	0,00	0,00
	di cui fondo pluriennale vincolato		0,00	0,00	0,00	0,00
	previsione di cassa		35.000.000,00	35.000.000,00	35.000.000,00	35.000.000,00



# BILANCIO DI PREVISIONE

COMUNE DI MANFREDONIA

## SPESE

Esercizio: 2023 - Allegato n. 9 - Bilancio di previsione

MISSIONE PROGRAMMA, TITOLO	DENOMINAZIONE	RESIDUI PRESUNTI AL TERMINE DELL'ESERCIZIO PRECEDENTE QUELLO CUI SI RIFERISCE IL BILANCIO	PREVISIONI DEFINITIVE DELL'ANNO PRECEDENTE QUELLO CUI SI RIFERISCE IL BILANCIO	PREVISIONI ANNO		
				2023	2024	2025
<b>Missione 99 Servizi per conto terzi</b>						
<b>99.01 Programma 1 Servizi per conto terzi e Partite di giro</b>						
Titolo 7	Spese per conto terzi e partite di giro	1.370.817,07	60.959.000,00	60.959.000,00	60.959.000,00	60.959.000,00
	di cui già impegnato*		0,00	0,00	0,00	0,00
	di cui fondo pluriennale vincolato		0,00	0,00	0,00	0,00
	previsione di cassa		61.583.734,13	62.329.817,07		
<b>Totale Programma 1 Servizi per conto terzi e Partite di giro</b>		<b>1.370.817,07</b>	<b>60.959.000,00</b>	<b>60.959.000,00</b>	<b>60.959.000,00</b>	<b>60.959.000,00</b>
	di cui già impegnato*		0,00	0,00	0,00	0,00
	di cui fondo pluriennale vincolato		0,00	0,00	0,00	0,00
	previsione di cassa		61.583.734,13	62.329.817,07		
<b>99.02 Programma 2 Anticipazioni per il finanziamento del sistema sanitario nazionale</b>						
Titolo 7	Spese per conto terzi e partite di giro	0,00	0,00	0,00	0,00	0,00
	di cui già impegnato*		0,00	0,00	0,00	0,00
	di cui fondo pluriennale vincolato		0,00	0,00	0,00	0,00
	previsione di cassa		0,00	0,00	0,00	0,00
<b>Totale Programma 2 Anticipazioni per il finanziamento del sistema sanitario nazionale</b>		<b>0,00</b>	<b>0,00</b>	<b>0,00</b>	<b>0,00</b>	<b>0,00</b>
	di cui già impegnato*		0,00	0,00	0,00	0,00
	di cui fondo pluriennale vincolato		0,00	0,00	0,00	0,00
	previsione di cassa		0,00	0,00	0,00	0,00
<b>Totale Missione 99 Servizi per conto terzi</b>		<b>1.370.817,07</b>	<b>60.959.000,00</b>	<b>60.959.000,00</b>	<b>60.959.000,00</b>	<b>60.959.000,00</b>
	di cui già impegnato*		0,00	0,00	0,00	0,00
	di cui fondo pluriennale vincolato		0,00	0,00	0,00	0,00
	previsione di cassa		61.583.734,13	62.329.817,07		



# BILANCIO DI PREVISIONE

COMUNE DI MANFREDONIA

## SPESE

Esercizio: 2023 - Allegato n. 9 - Bilancio di previsione

MISSIONE PROGRAMMA, TITOLO	DENOMINAZIONE	RESIDUI PRESUNTI AL TERMINE DELL'ESERCIZIO PRECEDENTE QUELLO CUI SI RIFERISCE IL BILANCIO	PREVISIONI DEFINITIVE DELL'ANNO PRECEDENTE QUELLO CUI SI RIFERISCE IL BILANCIO	PREVISIONI ANNO		
				2023	2024	2025
<b>Totale Missioni</b>		52.152.054,48	221.035.649,48	250.961.608,08	162.812.600,73	161.914.528,23
	previsione di competenza <i>di cui già impegnato*</i>			14.601.937,18	2.188.894,01	481.414,44
	<i>di cui fondo pluriennale vincolato</i>		0,00	0,00	0,00	0,00
	previsione di cassa		241.571.585,15	297.068.676,36		
	Disavanzo di amministrazione		4.556.978,33	2.834.428,64	2.026.510,81	2.026.510,81
<b>Totale Generale delle Spese</b>		52.152.054,48	225.592.627,81	253.796.036,72	164.839.111,54	163.941.039,04
	<i>di cui già impegnato*</i>			14.601.937,18	2.188.894,01	481.414,44
	<i>di cui fondo pluriennale vincolato</i>		0,00	0,00	0,00	0,00
	previsione di cassa		241.571.585,15	297.068.676,36		

\* Si tratta di somme, alla data di presentazione del bilancio, già impegnate negli esercizi precedenti, nel rispetto del principio contabile generale della competenza potenziata e del principio contabile applicato della contabilità finanziaria.

(1) Indicare l'importo della voce E) dell'Allegato concernente il Risultato presunto di amministrazione, se negativo al netto del disavanzo da debito autorizzato e non contratto, o la quota di tale importo da ripianare nel corso dell'esercizio, secondo le modalità previste dall'ordinamento contabile. La quantificazione e la composizione del disavanzo di amministrazione ripianato in ciascun esercizio è rappresentata nella nota integrativa.



# BILANCIO DI PREVISIONE

COMUNE DI MANFREDONIA

RIEPILOGO GENERALE DELLE ENTRATE PER TITOLI

Esercizio: 2023 - Allegato n. 9 - Bilancio di previsione

TITOLO TIPOLOGIA	DENOMINAZIONE	RESIDUI PRESUNTI AL TERMINE DELL'ESERCIZIO PRECEDENTE QUELLO CUI SI RIFERISCE IL BILANCIO	PREVISIONI DEFINITIVE DELL'ANNO PRECEDENTE QUELLO CUI SI RIFERISCE IL BILANCIO	PREVISIONI ANNO		
				2023	2024	2025
	Fondo pluriennale vincolato per spese correnti (1)		2.749.544,54	583.126,20	0,00	0,00
	Fondo pluriennale vincolato per spese in conto capitale (1)		56.000,00	0,00	0,00	0,00
	Utilizzo avanzo di Amministrazione		178.202,96	181.320,96	0,00	0,00
	- di cui avanzo utilizzato anticipatamente (2)		0,00	0,00		
	- di cui Utilizzo Fondo anticipazioni di liquidità		178.702,96	0,00	0,00	0,00
	Fondo di Cassa all'1/1/2023		41.511.247,31	63.910.404,45		





# BILANCIO DI PREVISIONE

COMUNE DI MANFREDONIA

## RIEPILOGO GENERALE DELLE ENTRATE PER TITOLI

Esercizio: 2023 - Allegato n. 9 - Bilancio di previsione

TITOLO TIPOLOGIA	DENOMINAZIONE	RESIDUI PRESUNTI AL TERMINE DELL'ESERCIZIO PRECEDENTE QUELLO CUI SI RIFERISCE IL BILANCIO	PREVISIONI DEFINITIVE DELL'ANNO PRECEDENTE QUELLO CUI SI RIFERISCE IL BILANCIO	PREVISIONI ANNO		
				2023	2024	2025
<b>Titolo 1</b>	Entrate correnti di natura tributaria, contributiva e perequativa	16.624.454,89	35.439.291,67 52.194.824,60	40.662.764,76 47.200.172,16	40.896.779,76	40.746.779,76
<b>Titolo 2</b>	Trasferimenti correnti	6.713.432,34	17.300.743,17 21.665.244,80	21.009.810,41 27.723.242,75	16.867.784,41	16.667.784,41
<b>Titolo 3</b>	Entrate extratributarie	7.255.315,06	6.037.790,62 13.333.372,67	7.258.481,87 14.361.466,75	7.318.481,87	7.318.481,87
<b>Titolo 4</b>	Entrate in conto capitale	29.773.173,88	62.757.054,85 76.932.953,21	88.141.532,52 117.914.706,40	3.797.065,50	3.248.993,00
<b>Titolo 5</b>	Entrate da riduzione di attivita' finanziarie	0,00	0,00 0,00	0,00 0,00	0,00	0,00
<b>Titolo 6</b>	Accensione prestiti	364.316,82	5.115.000,00 5.756.316,72	0,00 364.316,82	0,00	0,00
<b>Titolo 7</b>	Anticipazioni da istituto tesoriere/cassiere	0,00	35.000.000,00 35.000.000,00	35.000.000,00 35.000.000,00	35.000.000,00	35.000.000,00
<b>Titolo 9</b>	Entrate per conto terzi e partite di giro	548.530,84	60.959.000,00 60.948.994,78	60.959.000,00 61.507.530,84	60.959.000,00	60.959.000,00
<b>Totale Titoli</b>		61.279.223,83	222.608.880,31 265.831.706,78	253.031.589,56 304.071.435,72	164.839.111,54	163.941.039,04
<b>Totale Generale delle Entrate</b>		61.279.223,83	225.592.627,81 307.342.954,09	253.796.036,72 367.981.840,17	164.839.111,54	163.941.039,04

(1) Se il bilancio di previsione è predisposto prima del 31 dicembre dell'esercizio precedente, indicare la stima degli impegni al 31 dicembre dell'anno in corso di gestione imputati agli esercizi successivi finanziati dal fondo pluriennale vincolato (sia assunti nell'esercizio in corso che negli esercizi precedenti) o, se tale stima non risulta possibile, l'importo delle previsioni definitive di spesa del fondo pluriennale vincolato del bilancio dell'esercizio in corso di gestione. Se il bilancio di previsione è approvato dopo il 31 dicembre, indicare l'importo degli impegni assunti negli esercizi precedenti con imputazione agli esercizi successivi determinati sulla base di dati di preconsuntivo.

(2) Indicare l'importo dell'utilizzo della parte vincolata del risultato di amministrazione determinato nell'Allegato a) Risultato presunto di amministrazione (Al a) Ris amm Pres). A seguito dell'approvazione del rendiconto è possibile utilizzare la quota libera del risultato di amministrazione. In attuazione di quanto previsto dall'art. 187, comma 3, del TUEL e dell'art. 42, comma 8, del DLgs 118/2011, 8. le quote del risultato di amministrazione presunto dell'esercizio precedente costituite da accantonamenti risultanti dall'ultimo consuntivo approvato o derivanti da fondi vincolati possono essere applicate al primo esercizio del bilancio di previsione per il finanziamento delle finalità cui sono destinate.



# BILANCIO DI PREVISIONE

COMUNE DI MANFREDONIA

## RIEPILOGO GENERALE DELLE SPESE PER TITOLI

Esercizio: 2023 - Allegato n. 9 - Bilancio di previsione

TITOLO	DENOMINAZIONE	RESIDUI PRESUNTI AL TERMINE DELL'ESERCIZIO PRECEDENTE QUELLO CUI SI RIFERISCE IL BILANCIO	PREVISIONI DEFINITIVE DELL'ANNO PRECEDENTE QUELLO CUI SI RIFERISCE IL BILANCIO	PREVISIONI ANNO		
				2023	2024	2025
<b>DISAVANZO DI AMMINISTRAZIONE (1)</b>						
			4.556.978,33	2.834.428,64	2.026.510,81	2.026.510,81
<b>Titolo 1</b>	<b>Spese correnti</b>	28.122.832,44	54.478.604,92	63.541.878,28	59.841.099,31	59.579.152,38
		di cui già impegnato *		14.518.366,79	2.188.894,01	481.414,44
		di cui fondo pluriennale vincolato	0,00	0,00	0,00	0,00
		previsione di cassa	68.828.532,00	85.619.724,52		
<b>Titolo 2</b>	<b>Spese in conto capitale</b>	22.643.188,07	62.277.680,91	86.484.733,34	3.337.429,90	2.317.429,90
		di cui già impegnato *		75.961,94	0,00	0,00
		di cui fondo pluriennale vincolato	0,00	0,00	0,00	0,00
		previsione di cassa	72.953.955,37	109.127.921,41		
<b>Titolo 3</b>	<b>Spese per incremento di attività finanziarie</b>	0,00	0,00	150.000,00	0,00	0,00
		di cui già impegnato *		0,00	0,00	0,00
		di cui fondo pluriennale vincolato	0,00	0,00	0,00	0,00
		previsione di cassa		150.000,00		
<b>Titolo 4</b>	<b>Rimborso di prestiti</b>	15.216,90	8.320.363,65	4.825.996,46	3.675.071,52	4.058.945,95
		di cui già impegnato *		7.608,45	0,00	0,00
		di cui fondo pluriennale vincolato	0,00	0,00	0,00	0,00
		previsione di cassa	3.205.363,65	4.841.213,36		
<b>Titolo 5</b>	<b>Chiusura Anticipazioni da istituto tesoriere/cassiere</b>	0,00	35.000.000,00	35.000.000,00	35.000.000,00	35.000.000,00
		di cui già impegnato *		0,00	0,00	0,00
		di cui fondo pluriennale vincolato	0,00	0,00	0,00	0,00
		previsione di cassa	35.000.000,00	35.000.000,00		
<b>Titolo 7</b>	<b>Spese per conto terzi e partite di giro</b>	1.370.817,07	60.959.000,00	60.959.000,00	60.959.000,00	60.959.000,00
		di cui già impegnato *		0,00	0,00	0,00
		di cui fondo pluriennale vincolato	0,00	0,00	0,00	0,00
		previsione di cassa	61.583.734,13	62.329.817,07		



# BILANCIO DI PREVISIONE

COMUNE DI MANFREDONIA

## RIEPILOGO GENERALE DELLE SPESE PER TITOLI

Esercizio: 2023 - Allegato n. 9 - Bilancio di previsione

TITOLO	DENOMINAZIONE	RESIDUI PRESUNTI AL TERMINE DELL'ESERCIZIO PRECEDENTE QUELLO CUI SI RIFERISCE IL BILANCIO	PREVISIONI DEFINITIVE DELL'ANNO PRECEDENTE QUELLO CUI SI RIFERISCE IL BILANCIO	PREVISIONI ANNO		
				2023	2024	2025
<b>Totale Titoli</b>		52.152.054,48	221.035.649,48	250.961.608,08	162.812.600,73	161.914.528,23
	previsione di competenza			14.601.937,18	2.188.894,01	481.414,44
	di cui già impegnato*			0,00	0,00	0,00
	di cui fondo pluriennale vincolato			0,00	0,00	0,00
	previsione di cassa		241.571.585,15	297.068.676,36		
	Disavanzo di amministrazione		4.556.978,33	2.834.428,64	2.026.510,81	2.026.510,81
<b>Totale Generale delle Spese</b>		52.152.054,48	225.592.627,81	253.796.036,72	164.839.111,54	163.941.039,04
	previsione di competenza			14.601.937,18	2.188.894,01	481.414,44
	di cui già impegnato*			0,00	0,00	0,00
	di cui fondo pluriennale vincolato			0,00	0,00	0,00
	previsione di cassa		241.571.585,15	297.068.676,36		

\* Si tratta di somme, alla data di presentazione del bilancio, già impegnate negli esercizi precedenti, nel rispetto del principio contabile generale della competenza potenziata e del principio contabile applicato della contabilità finanziaria.

(1) Indicare l'importo della voce E) dell'Allegato concernente il Risultato presunto di amministrazione, se negativo al netto del disavanzo da debito autorizzato e non contratto, o la quota di tale importo da ripianare nel corso dell'esercizio, secondo le modalità previste dall'ordinamento contabile. La quantificazione e la composizione del disavanzo di amministrazione ripianato in ciascun esercizio è rappresentata nella nota integrativa.



# BILANCIO DI PREVISIONE

COMUNE DI MANFREDONIA

Esercizio: 2023 - Allegato n. 9 - Bilancio di previsione

## RIEPILOGO GENERALE DELLE SPESE PER MISSIONE

RIEPILOGO DELLE MISSIONI	DENOMINAZIONE	RESIDUI PRESUNTI AL TERMINE DELL'ESERCIZIO PRECEDENTE QUELLO CUI SI RIFERISCE IL BILANCIO	PREVISIONI DEFINITIVE DELL'ANNO PRECEDENTE QUELLO CUI SI RIFERISCE IL BILANCIO	PREVISIONI ANNO		
				2023	2024	2025
<b>DISAVANZO DI AMMINISTRAZIONE (1)</b>						
<b>Totale Missione 1</b>	<b>Servizi istituzionali, generali e di gestione</b>	11.957.359,93	47.416.547,59	67.133.708,92	14.169.896,76	13.347.081,76
	di cui già impegnato*		0,00	2.185.096,35	411.823,46	12.606,64
	di cui fondo pluriennale vincolato		0,00	0,00	0,00	0,00
	previsione di cassa		54.434.843,71	79.091.068,85		
<b>Totale Missione 2</b>	<b>Giustizia</b>	337.690,39	341.864,88	534.800,00	534.800,00	534.800,00
	di cui già impegnato*		0,00	240.000,00	240.000,00	0,00
	di cui fondo pluriennale vincolato		0,00	0,00	0,00	0,00
	previsione di cassa		637.491,42	872.490,39		
<b>Totale Missione 3</b>	<b>Ordine pubblico e sicurezza</b>	629.959,59	1.934.820,03	2.090.075,90	1.934.075,90	1.897.237,90
	di cui già impegnato*		0,00	35.576,72	25.000,00	0,00
	di cui fondo pluriennale vincolato		0,00	0,00	0,00	0,00
	previsione di cassa		2.248.729,77	2.714.035,49		
<b>Totale Missione 4</b>	<b>Istruzione e diritto allo studio</b>	4.105.476,73	4.504.455,71	21.138.434,84	2.774.136,61	2.766.136,61
	di cui già impegnato*		0,00	261.022,32	244.128,25	0,00
	di cui fondo pluriennale vincolato		0,00	0,00	0,00	0,00
	previsione di cassa		8.587.162,58	25.243.911,57		
<b>Totale Missione 5</b>	<b>Tutela e valorizzazione dei beni e delle attività culturali</b>	116.768,59	496.488,40	574.621,00	574.621,00	574.621,00
	di cui già impegnato*		0,00	60.000,00	60.000,00	0,00
	di cui fondo pluriennale vincolato		0,00	0,00	0,00	0,00
	previsione di cassa		461.414,42	691.389,59		
<b>Totale Missione 6</b>	<b>Politiche giovanili, sport e tempo libero</b>	146.773,34	4.425.773,03	1.519.016,90	500.800,90	498.800,90
	di cui già impegnato*		0,00	100.000,00	100.000,00	0,00
	di cui fondo pluriennale vincolato		0,00	0,00	0,00	0,00
	previsione di cassa		4.605.817,67	1.665.790,24		



# BILANCIO DI PREVISIONE

COMUNE DI MANFREDONIA

Esercizio: 2023 - Allegato n. 9 - Bilancio di previsione

## RIEPILOGO GENERALE DELLE SPESE PER MISSIONE

RIEPILOGO DELLE MISSIONI	DENOMINAZIONE	RESIDUI PRESUNTI AL TERMINE DELL'ESERCIZIO PRECEDENTE QUELLO CUI SI RIFERISCE IL BILANCIO	PREVISIONI DEFINITIVE DELL'ANNO PRECEDENTE QUELLO CUI SI RIFERISCE IL BILANCIO	PREVISIONI ANNO		
				2023	2024	2025
<b>Totale Missione 7</b>	<b>Turismo</b>	54.506,30	33.765,50	328.765,50	175.265,50	175.265,50
				0,00	0,00	0,00
				0,00	0,00	0,00
			98.691,80	383.271,80		
<b>Totale Missione 8</b>	<b>Assetto del territorio ed edilizia abitativa</b>	1.012.009,32	869.677,22	1.329.755,00	1.010.523,00	987.523,00
				21.390,80	1.390,80	1.390,80
			0,00	0,00	0,00	0,00
			1.725.125,45	2.341.764,32		
<b>Totale Missione 9</b>	<b>Sviluppo sostenibile e tutela del territorio e dell'ambiente</b>	16.041.677,06	30.703.755,77	22.180.403,00	12.112.478,51	12.084.662,93
				9.185.831,13	70.000,00	0,00
			0,00	0,00	0,00	0,00
			36.063.662,30	38.222.080,06		
<b>Totale Missione 10</b>	<b>Trasporti e diritto alla mobilità</b>	2.925.441,60	4.414.964,12	5.595.701,50	5.502.156,55	5.474.876,17
				80.355,94	0,00	0,00
			0,00	0,00	0,00	0,00
			6.143.167,91	8.521.143,10		
<b>Totale Missione 11</b>	<b>Soccorso civile</b>	53.661,20	26.000,00	26.000,00	26.000,00	26.000,00
				0,00	0,00	0,00
			0,00	0,00	0,00	0,00
			65.137,08	79.661,20		
<b>Totale Missione 12</b>	<b>Diritti sociali, politiche sociali e famiglia</b>	12.557.234,42	15.676.122,27	19.746.181,33	16.032.490,30	15.815.490,30
				2.036.441,27	651.051,50	448.625,00
			0,00	0,00	0,00	0,00
			24.591.469,31	32.303.415,75		
<b>Totale Missione 13</b>	<b>Tutela della salute</b>	76.586,03	428.840,00	465.500,00	465.500,00	465.500,00
				385.500,00	385.500,00	18.792,00
			0,00	0,00	0,00	0,00
			487.906,88	542.086,03		



# BILANCIO DI PREVISIONE

COMUNE DI MANFREDONIA

Esercizio: 2023 - Allegato n. 9 - Bilancio di previsione

## RIEPILOGO GENERALE DELLE SPESE PER MISSIONE

RIEPILOGO DELLE MISSIONI	DENOMINAZIONE	RESIDUI PRESUNTI AL TERMINE DELL'ESERCIZIO PRECEDENTE QUELLO CUI SI RIFERISCE IL BILANCIO	PREVISIONI DEFINITIVE DELL'ANNO PRECEDENTE QUELLO CUI SI RIFERISCE IL BILANCIO	PREVISIONI ANNO		
				2023	2024	2025
<b>Totale Missione 14</b>	<b>Sviluppo economico e competitività</b>	159.207,66	285.364,75	266.771,33	245.996,00	243.996,00
	previsione di competenza			1.464,00	0,00	0,00
	di cui già impegnato*				0,00	0,00
	di cui fondo pluriennale vincolato		0,00	0,00	0,00	0,00
	previsione di cassa		423.064,36	425.978,99		
<b>Totale Missione 15</b>	<b>Politiche per il lavoro e la formazione professionale</b>	0,00	0,00	0,00	0,00	0,00
	previsione di competenza			0,00	0,00	0,00
	di cui già impegnato*				0,00	0,00
	di cui fondo pluriennale vincolato		0,00	0,00	0,00	0,00
	previsione di cassa		0,00	0,00		
<b>Totale Missione 16</b>	<b>Agricoltura, politiche agroalimentari e pesca</b>	104.352,13	128.777,15	408.890,20	95.840,00	95.840,00
	previsione di competenza			1.650,20	0,00	0,00
	di cui già impegnato*		0,00	0,00	0,00	0,00
	di cui fondo pluriennale vincolato		234.762,13	513.242,33		
	previsione di cassa					
<b>Totale Missione 17</b>	<b>Energia e diversificazione delle fonti energetiche</b>	487.316,22	99.262,72	99.000,00	90.000,00	88.000,00
	previsione di competenza			0,00	0,00	0,00
	di cui già impegnato*				0,00	0,00
	di cui fondo pluriennale vincolato		0,00	0,00	0,00	0,00
	previsione di cassa		586.578,94	586.316,22		
<b>Totale Missione 18</b>	<b>Relazioni con le altre autonomie territoriali e locali</b>	0,00	0,00	0,00	0,00	0,00
	previsione di competenza			0,00	0,00	0,00
	di cui già impegnato*				0,00	0,00
	di cui fondo pluriennale vincolato		0,00	0,00	0,00	0,00
	previsione di cassa		0,00	0,00		
<b>Totale Missione 19</b>	<b>Relazioni internazionali</b>	0,00	0,00	0,00	0,00	0,00
	previsione di competenza			0,00	0,00	0,00
	di cui già impegnato*				0,00	0,00
	di cui fondo pluriennale vincolato		0,00	0,00	0,00	0,00
	previsione di cassa		0,00	0,00		



# BILANCIO DI PREVISIONE

COMUNE DI MANFREDONIA

Esercizio: 2023 - Allegato n. 9 - Bilancio di previsione

## RIEPILOGO GENERALE DELLE SPESE PER MISSIONE

RIEPILOGO DELLE MISSIONI	DENOMINAZIONE	RESIDUI PRESUNTI AL TERMINE DELL'ESERCIZIO PRECEDENTE QUELLO CUI SI RIFERISCE IL BILANCIO	PREVISIONI DEFINITIVE DELL'ANNO PRECEDENTE QUELLO CUI SI RIFERISCE IL BILANCIO	PREVISIONI ANNO		
				2023	2024	2025
<b>Totale Missione 20</b>	<b>Fondi e accantonamenti</b>	0,00	10.084.806,69	6.738.986,20	6.933.948,18	6.820.750,21
	previsione di competenza di cui già impegnato*			0,00	0,00	0,00
	di cui fondo pluriennale vincolato		0,00	0,00	0,00	0,00
	previsione di cassa		387.461,64	700.000,00		
<b>Totale Missione 50</b>	<b>Debito pubblico</b>	15.216,90	3.205.363,65	4.825.996,46	3.675.071,52	4.058.945,95
	previsione di competenza di cui già impegnato*			7.608,45	0,00	0,00
	di cui fondo pluriennale vincolato		0,00	0,00	0,00	0,00
	previsione di cassa		3.205.363,65	4.841.213,36		
<b>Totale Missione 60</b>	<b>Anticipazioni finanziarie</b>	0,00	35.000.000,00	35.000.000,00	35.000.000,00	35.000.000,00
	previsione di competenza di cui già impegnato*			0,00	0,00	0,00
	di cui fondo pluriennale vincolato		0,00	0,00	0,00	0,00
	previsione di cassa		35.000.000,00	35.000.000,00		
<b>Totale Missione 99</b>	<b>Servizi per conto terzi</b>	1.370.817,07	60.959.000,00	60.959.000,00	60.959.000,00	60.959.000,00
	previsione di competenza di cui già impegnato*			0,00	0,00	0,00
	di cui fondo pluriennale vincolato		0,00	0,00	0,00	0,00
	previsione di cassa		61.583.734,13	62.329.817,07		
<b>Totale Missioni</b>		52.152.054,48	221.035.649,48	250.961.608,08	162.812.600,73	161.914.528,23
	previsione di competenza di cui già impegnato*			14.601.937,18	2.188.894,01	481.414,44
	di cui fondo pluriennale vincolato		0,00	0,00	0,00	0,00
	previsione di cassa		241.571.585,15	297.068.676,36		
	Disavanzo di amministrazione		4.556.978,33	2.834.428,64	2.026.510,81	2.026.510,81
<b>Totale Generale delle Spese</b>		52.152.054,48	225.592.627,81	253.796.036,72	164.839.111,54	163.941.039,04
	previsione di competenza di cui già impegnato*			14.601.937,18	2.188.894,01	481.414,44
	di cui fondo pluriennale vincolato		0,00	0,00	0,00	0,00
	previsione di cassa		241.571.585,15	297.068.676,36		

\* Si tratta di somme, alla data di presentazione del bilancio, già impegnate negli esercizi precedenti, nel rispetto del principio contabile generale della competenza potenziata e del principio contabile applicato della contabilità finanziaria.

(1) Indicare l'importo della voce E) dell'Allegato concernente il Risultato presunto di amministrazione, se negativo al netto del disavanzo da debito autorizzato e non contratto, o la quota di tale importo da ripianare nel corso dell'esercizio, secondo le modalità previste dall'ordinamento contabile. La quantificazione e la composizione del disavanzo di amministrazione ripianato in ciascun esercizio è rappresentata nella nota integrativa.



# QUADRO GENERALE RIASSUNTIVO

COMUNE DI MANFREDONIA

Esercizio: 2023 - Allegato n. 9 - Bilancio di previsione

ENTRATE	CASSA ANNO DI RIFERIMENTO DEL BILANCIO 2023	COMPETENZA ANNO DI RIFERIMENTO DEL BILANCIO 2023	COMPETENZA ANNO 2024	COMPETENZA ANNO 2025	SPESE	CASSA ANNO DI RIFERIMENTO DEL BILANCIO 2023	COMPETENZA ANNO DI RIFERIMENTO DEL BILANCIO 2023	COMPETENZA ANNO 2024	COMPETENZA ANNO 2025
Fondo di cassa all'inizio dell'esercizio	63.910.404,45	181.320,96	0,00	0,00	Disavanzo di amministrazione*		2.834.428,64	2.026.510,81	2.026.510,81
Utilizzo avanzo di amministrazione di cui Utilizzo Fondo anticipazioni di liquidità		0,00	0,00	0,00					
Fondo pluriennale vincolato		583.126,20	0,00	0,00					
Titolo 1 - Entrate correnti di natura tributaria	47.200.172,16	40.662.764,76	40.896.779,76	40.746.779,76	Titolo 1 - Spese correnti	85.619.724,52	63.541.878,28	59.841.099,31	59.579.152,38
Titolo 2 - Trasferimenti correnti	27.723.242,75	21.009.810,41	16.867.784,41	16.667.784,41	- di cui fondo pluriennale vincolato		0,00	0,00	0,00
Titolo 3 - Entrate extratributarie	14.361.466,75	7.258.481,87	7.318.481,87	7.318.481,87	Titolo 2 - Spese in conto capitale	109.127.921,41	86.484.733,34	3.337.429,90	2.317.429,90
Titolo 4 - Entrate in conto capitale	117.914.706,40	88.141.532,52	3.797.065,50	3.248.993,00	- di cui fondo pluriennale vincolato		0,00	0,00	0,00
Titolo 5 - Entrate da riduzione di attività finanziarie	0,00	0,00	0,00	0,00	Titolo 3 - Spese per incremento di attività finanziarie	150.000,00	150.000,00	0,00	0,00
<b>Totale entrate finali</b>	<b>207.199.588,06</b>	<b>157.072.589,56</b>	<b>68.880.111,54</b>	<b>67.982.039,04</b>	- di cui fondo pluriennale vincolato		0,00	0,00	0,00
Titolo 6 - Accensione di prestiti	364.316,82	0,00	0,00	0,00	<b>Totale spese finali</b>	194.897.645,93	150.176.611,62	63.178.529,21	61.896.582,28
Titolo 7 - Anticipazioni da istituto tesoriere/cassiere	35.000.000,00	35.000.000,00	35.000.000,00	35.000.000,00	Titolo 4 - Rimborso di prestiti	4.841.213,36	4.825.996,46	3.675.071,52	4.058.945,95
Titolo 9 - Entrate per conto di terzi e partite di giro	61.507.530,84	60.959.000,00	60.959.000,00	60.959.000,00	- di cui Fondo anticipazioni di liquidità		0,00	0,00	0,00
<b>Totale</b>	<b>304.071.435,72</b>	<b>253.031.589,56</b>	<b>164.839.111,54</b>	<b>163.941.039,04</b>	Titolo 5 - Chiusura Anticipazioni da istituto tesoriere/cassiere	35.000.000,00	35.000.000,00	35.000.000,00	35.000.000,00
<b>TOTALE COMPLESSIVO ENTRATE</b>	<b>367.981.840,17</b>	<b>253.031.589,56</b>	<b>164.839.111,54</b>	<b>163.941.039,04</b>	Titolo 7 - Spese per conto terzi e partite di giro	62.329.817,07	60.959.000,00	60.959.000,00	60.959.000,00
<b>Fondo di cassa finale presunto</b>	<b>70.913.163,81</b>	<b>253.796.036,72</b>	<b>164.839.111,54</b>	<b>163.941.039,04</b>	<b>Totale</b>	297.068.676,36	250.961.608,08	162.812.600,73	161.914.528,23
					<b>TOTALE COMPLESSIVO SPESE</b>	297.068.676,36	253.796.036,72	164.839.111,54	163.941.039,04

(1) Corrisponde alla prima voce del conto del bilancio spese.





# BILANCIO DI PREVISIONE - EQUILIBRI DI BILANCIO

COMUNE DI MANFREDONIA

Esercizio: 2023 - Allegato n. 9 - Bilancio di previsione

EQUILIBRIO ECONOMICO-FINANZIARIO			COMPETENZA ANNO DI RIFERIMENTO DEL BILANCIO 2023	COMPETENZA ANNO 2024	COMPETENZA ANNO 2025
Fondo di cassa all'inizio dell'esercizio			63.910.404,45		
A) Fondo pluriennale vincolato per spese correnti	(+)		583.126,20	0,00	0,00
AA) Recupero disavanzo di amministrazione esercizio precedente	(-)		2.834.428,64	2.026.510,81	2.026.510,81
B) Entrate titoli 1.00 - 2.00 - 3.00	(+)		68.931.057,04	65.083.046,04	64.733.046,04
<i>di cui per estinzione anticipata di prestiti</i>			0,00	0,00	0,00
C) Entrate Titolo 4.02.06 - Contributi agli investimenti direttamente destinati al rimborso dei prestiti da amministrazioni pubbliche	(+)		0,00	0,00	0,00
D) Spese Titolo 1.00 - Spese correnti	(-)		63.541.878,28	59.841.099,31	59.579.152,38
<i>di cui fondo pluriennale vincolato</i>			0,00	0,00	0,00
<i>fondo crediti di dubbia esigibilità</i>			4.939.943,91	4.961.983,26	4.886.850,79
E) Spese Titolo 2.04 - Trasferimenti in conto capitale	(-)		0,00	0,00	0,00
F) Spese Titolo 4.00 - Quote di capitale amm.to dei mutui e prestiti obbligazionari	(-)		4.825.996,46	3.675.071,52	4.058.945,95
<i>di cui per estinzione anticipata di prestiti</i>			1.784.363,58	587.200,00	1.059.127,50
<i>di cui Fondo anticipazioni di liquidità</i>			0,00	0,00	0,00
<b>G) Somma finale (G=A-AA+B+C-D-E-F)</b>			-1.688.120,14	-459.635,60	-931.563,10
<b>ALTRE POSTE DIFFERENZIALI, PER ECCEZIONI PREVISTE DA NORME DI LEGGE E DA PRINCIPI CONTABILI, CHE HANNO EFFETTO SULL'EQUILIBRIO EX ARTICOLO 162, COMMA 6, DEL TESTO UNICO DELLE LEGGI SULL'ORDINAMENTO DEGLI ENTI LOCALI</b>					
H) Utilizzo risultato di amministrazione presunto per spese correnti e per il rimborso di prestiti (2)	(+)		181.320,96	0,00	0,00
<i>di cui per estinzione anticipata di prestiti</i>			0,00	0,00	0,00
I) Entrate di parte capitale destinate a spese correnti in base a specifiche disposizioni di legge o dei principi contabili	(+)		2.278.063,58	1.080.900,00	1.552.827,50
<i>di cui per estinzione anticipata di prestiti</i>			1.784.363,58	587.200,00	1.059.127,50
L) Entrate di parte corrente destinate a spese di investimento in base a specifiche disposizioni di legge o dei principi contabili	(-)		771.264,40	621.264,40	621.264,40
M) Entrate da accensione di prestiti destinate a estinzione anticipata dei prestiti	(+)		0,00	0,00	0,00
<b>EQUILIBRIO DI PARTE CORRENTE (3)</b>					
<b>O=G+H+I-L+M</b>			0,00	0,00	0,00



# BILANCIO DI PREVISIONE - EQUILIBRI DI BILANCIO

COMUNE DI MANFREDONIA

Esercizio: 2023 - Allegato n. 9 - Bilancio di previsione

EQUILIBRIO ECONOMICO-FINANZIARIO			COMPETENZA ANNO DI RIFERIMENTO DEL BILANCIO 2023	COMPETENZA ANNO 2024	COMPETENZA ANNO 2025
P) Utilizzo risultato di amministrazione presunto per spese di investimento (2)	(+)		0,00	0,00	0,00
Q) Fondo pluriennale vincolato per spese in conto capitale	(+)		0,00	0,00	0,00
R) Entrate Titoli 4.00-5.00-6.00	(+)		88.141.532,52	3.797.065,50	3.248.993,00
C) Entrate Titolo 4.02.06 - Contributi agli investimenti direttamente destinati al rimborso dei prestiti da amministrazioni pubbliche	(-)		0,00	0,00	0,00
I) Entrate di parte capitale destinate a spese correnti in base a specifiche disposizioni di legge o dei principi contabili	(-)		2.278.063,58	1.080.900,00	1.552.827,50
S1) Entrate Titolo 5.02 per Riscossioni di crediti di breve termine	(-)		0,00	0,00	0,00
S2) Entrate Titolo 5.03 per Riscossioni di crediti di medio-lungo termine	(-)		0,00	0,00	0,00
T) Entrate Titolo 5.04 relative a Altre entrate per riduzioni di attività finanziaria	(-)		0,00	0,00	0,00
L) Entrate di parte corrente destinate a spese di investimento in base a specifiche disposizioni di legge o dei principi contabili	(+)		771.264,40	621.264,40	621.264,40
M) Entrate da accensione di prestiti destinate a estinzione anticipata dei prestiti	(-)		0,00	0,00	0,00
U) Spese Titolo 2.00 - Spese in conto capitale	(-)		86.484.733,34	3.337.429,90	2.317.429,90
<i>di cui fondo pluriennale vincolato</i>			0,00	0,00	0,00
V) Spese Titolo 3.01 per Acquisizioni di attività finanziarie	(-)		150.000,00	0,00	0,00
E) Spese Titolo 2.04 - Trasferimenti in conto capitale	(+)		0,00	0,00	0,00
<b>EQUILIBRIO DI PARTE CAPITALE</b>					
<b>Z = P+Q+R-C-I-S1-S2-T+L-M-U-V+E</b>			0,00	0,00	0,00



# BILANCIO DI PREVISIONE - EQUILIBRI DI BILANCIO

COMUNE DI MANFREDONIA

Esercizio: 2023 - Allegato n. 9 - Bilancio di previsione

EQUILIBRIO ECONOMICO-FINANZIARIO			COMPETENZA ANNO DI RIFERIMENTO DEL BILANCIO 2023	COMPETENZA ANNO 2024	COMPETENZA ANNO 2025
S1) Entrate Titolo 5.02 per Riscossioni di crediti di breve termine	(+)		0,00	0,00	0,00
S2) Entrate Titolo 5.03 per Riscossioni di crediti di medio-lungo	(+)		0,00	0,00	0,00
T) Entrate Titolo 5.04 relative a Altre entrate per riduzioni di attività finanziaria	(+)		0,00	0,00	0,00
X1) Spese Titolo 3.02 per Concessioni di crediti di breve termine	(-)		0,00	0,00	0,00
X2) Spese Titolo 3.03 per Concessioni di crediti di medio-lungo termine	(-)		0,00	0,00	0,00
Y) Spese Titolo 3.04 per Altre spese per acquisizioni di attività finanziarie	(-)		0,00	0,00	0,00
<b>EQUILIBRIO FINALE</b>					
<b>W = O+Z+S1+S2+T-X1-X2-Y</b>			0,00	0,00	0,00
<b>Saldo corrente ai fini della copertura degli investimenti pluriennali (4):</b>					
Equilibrio di parte corrente (O)			0,00	0,00	0,00
Utilizzo risultato di amministrazione presunto per il finanziamento di spese correnti e del rimborso prestiti (H) al netto del fondo anticipazione di liquidità	(-)		181.320,96		
Equilibrio di parte corrente ai fini della copertura degli investimenti plur.			-181.320,96	0,00	0,00

C) Si tratta delle entrate in conto capitale relative ai soli contributi agli investimenti destinati al rimborso prestiti corrispondenti alla voce del piano dei conti finanziario con codifica E.4.02.06.00.000.

E) Si tratta delle spese del titolo 2 per trasferimenti in conto capitale corrispondenti alla voce del piano dei conti finanziario con codifica U.2.04.00.00.000.

S1) Si tratta delle entrate del titolo 5 limitatamente alle riscossione crediti di breve termine corrispondenti alla voce del piano dei conti finanziario con codifica E.5.02.00.00.000.

S2) Si tratta delle entrate del titolo 5 limitatamente alle riscossione crediti di medio-lungo termine corrispondenti alla voce del piano dei conti finanziario con codifica E.5.03.00.00.000.

T) Si tratta delle entrate del titolo 5 limitatamente alle altre entrate per riduzione di attività finanziarie corrispondenti alla voce del piano dei conti finanziario con codifica E.5.04.00.00.000.

X1) Si tratta delle spese del titolo 3 limitatamente alle concessione crediti di breve termine corrispondenti alla voce del piano dei conti finanziario con codifica U.3.02.00.00.000.

X2) Si tratta delle spese del titolo 3 limitatamente alle concessione crediti di medio-lungo termine corrispondenti alla voce del piano dei conti finanziario con codifica U.3.03.00.00.000.

Y) Si tratta delle spese del titolo 3 limitatamente alle altre spese per incremento di attività finanziarie corrispondenti alla voce del piano dei conti finanziario con codifica U.3.04.00.00.000.

(2) In sede di approvazione del bilancio di previsione è consentito l'utilizzo della sola quota vincolata del risultato di amministrazione presunto. Nel corso dell'esercizio è consentito l'utilizzo anche della quota accantonata se il bilancio è deliberato a seguito dell'approvazione del prospetto concernente il risultato di amministrazione presunto dell'anno precedente aggiornato sulla base di un pre-consuntivo dell'esercizio precedente. E' consentito l'utilizzo anche della quota destinata agli investimenti e della quota libera del risultato di amministrazione dell'anno precedente se il bilancio (o la variazione di bilancio) è deliberato a seguito dell'approvazione del rendiconto dell'anno precedente.

(3) La somma algebrica finale non può essere inferiore a zero per il rispetto della disposizione di cui all'articolo 162 del testo unico delle leggi sull'ordinamento degli enti locali.

(4) Con riferimento a ciascun esercizio, il saldo positivo dell'equilibrio di parte corrente in termini di competenza finanziaria può costituire copertura agli investimenti imputati agli esercizi successivi per un importo non superiore al minore valore tra la media dei saldi di parte corrente in termini di competenza e la media dei saldi di parte corrente in termini di cassa registrati negli ultimi tre esercizi rendicontati, se sempre positivi, determinati al netto dell'utilizzo dell'avanzo di amministrazione, del fondo di cassa, e delle entrate non ricorrenti che non hanno dato copertura a impegni, o pagamenti.



# RISULTATO DI AMMINISTRAZIONE PRESUNTO

COMUNE DI MANFREDONIA

Esercizio: 2023 - Allegato n. 9/a

1) Determinazione del risultato di amministrazione presunto al 31/12/2022		
(=)	<b>Risultato di amministrazione iniziale dell'esercizio 2022</b>	<b>51.856.350,29</b>
(+)	Fondo pluriennale vincolato iniziale dell'esercizio 2022	2.805.544,54
(+)	Entrate già accertate nell'esercizio 2022	82.954.378,13
(-)	Uscite già impegnate nell'esercizio 2022	64.671.737,40
(-)	Riduzione dei residui attivi già verificatesi nell'esercizio 2022	0,00
(+)	Incremento dei residui attivi già verificatesi nell'esercizio 2022	965.751,59
(+)	Riduzione dei residui passivi già verificatesi nell'esercizio 2022	5.029,70
(=)	<b>Risultato di amministrazione dell'esercizio 2022 alla data di redazione del bilancio di previsione dell'anno 2023</b>	<b>73.915.316,85</b>
(+)	Entrate che prevedo di accertare per il restante periodo dell'esercizio 2022	0,00
(-)	Spese che prevedo di impegnare per il restante periodo dell'esercizio 2022	0,00
(-)	Riduzione dei residui attivi presunta per il restante periodo dell'esercizio 2022	0,00
(+)	Incremento dei residui attivi presunto per il restante periodo dell'esercizio 2022	0,00
(+)	Riduzione dei residui passivi presunta per il restante periodo dell'esercizio 2022	0,00
-	Fondo pluriennale vincolato finale presunto dell'esercizio 2022 (1)	583.126,20
(=)	<b>A) Risultato di amministrazione presunto al 31/12/2022</b>	<b>73.332.190,65</b>

2) Composizione del risultato di amministrazione presunto al 31/12/2022	
<b>Parte accantonata (3)</b>	
Fondo crediti di dubbia esigibilità al 31/12/2022 (4)	21.525.693,44
Fondo anticipazioni liquidità (5)	2.575.916,52
Fondo perdite società partecipate (5)	38,00
Fondo contenzioso (5)	3.658.724,70
Altri accantonamenti (5)	23.313.175,28
<b>B) Totale parte accantonata</b>	<b>51.073.547,94</b>
<b>Parte vincolata</b>	
Vincoli derivanti da leggi e dai principi contabili	2.589.005,18
Vincoli derivanti da trasferimenti	25.314.256,15
Vincoli derivanti dalla contrazione di mutui	1.907.737,34
Vincoli formalmente attribuiti dall'ente	2.651.140,78
Altri vincoli	3.833,80
<b>C) Totale parte vincolata</b>	<b>32.465.973,25</b>
<b>Parte destinata agli investimenti</b>	0,00
<b>D) Totale destinata agli investimenti</b>	<b>0,00</b>
<b>E) Totale parte disponibile (E=A-B-C-D)</b>	<b>-10.207.330,54</b>

3) Utilizzo quote del risultato di amministrazione presunto al 31/12/2022 previsto nel bilancio:	
Utilizzo quota accantonata (da consuntivo anno precedente o previa verifica di preconsuntivo - salvo l'utilizzo del FAL)	0,00
Utilizzo quota vincolata	0,00
Utilizzo quota destinata agli investimenti (previa approvazione del rendiconto)	0,00
Utilizzo quota disponibile (previa approvazione del rendiconto)	0,00
<b>Totale utilizzo avanzo di amministrazione presunto</b>	<b>0,00</b>

(1) Indicare l'importo del fondo pluriennale vincolato totale stanziato in entrata del bilancio di previsione per l'esercizio N.

(3) Non comprende il fondo pluriennale vincolato.

(4) Indicare l'importo del fondo crediti di dubbia esigibilità risultante nel prospetto del risultato di amministrazione allegato al consuntivo dell'esercizio N-2, incrementato dell'accantonamento al fondo crediti di dubbia esigibilità stanziato nel bilancio di previsione N-1 (importo aggiornato), al netto degli eventuali utilizzi del fondo successivi all'approvazione del consuntivo N-2. Se il bilancio di previsione dell'esercizio N-1 è approvato nel corso dell'esercizio N, indicare, sulla base dei dati di preconsuntivo o di consuntivo, l'importo del fondo crediti di dubbia esigibilità del prospetto del risultato di amministrazione del rendiconto dell'esercizio N-1.

(5) Indicare l'importo del fondo ..... risultante nel prospetto del risultato di amministrazione allegato al consuntivo dell'esercizio N-2, incrementato dell'importo realtivo al fondo ..... stanziato nel bilancio di previsione N-1 (importo aggiornato), al netto degli eventuali utilizzi del fondo successivi all'approvazione del consuntivo N-2. Se il bilancio di previsione dell'esercizio N è approvato nel corso dell'esercizio N, indicare, sulla base dei dati di preconsuntivo o di consuntivo, l'importo del fondo .... indicato nel prospetto del risultato di amministrazione del rendiconto dell'esercizio N.



# ELENCO ANALITICO DELLE RISORSE ACCANTONATE NEL RISULTATO DI AMMINISTRAZIONE PRESUNTO (\*)

COMUNE DI MANFREDONIA

Esercizio: 2023 - Allegato a/1) Risultato di amministrazione - quote accantonate

Capitolo di spesa	Descrizione	Risorse accantonate al 1/1/ 2022	Risorse accantonate applicate al bilancio dell'esercizio 2022 (con segno -) (1)	Risorse accantonate stanziare nella spesa del bilancio dell'esercizio 2022	Variazione accantonamenti effettuata in sede di rendiconto 2022 (con segno +/-)(2)	Risorse accantonate nel risultato di amministrazione presunto al 31/12/2022	Risorse accantonate presunte al 31/12/2022 applicate al primo esercizio del bilancio di previsione
		(a)	(b)	(c)	(d)	(e)=(a)+(b)+(c)+(d)	(f)
<b>Fondo anticipazioni liquidità</b>							
1	FONDO ANTICIPAZIONE DI LIQUIDITA	178.702,96	-178.702,96	0,00	181.320,96	181.320,96	0,00
2023							
9990002	FAL	2.575.916,52	0,00	0,00	-181.320,96	2.394.595,56	0,00
2023							
<b>Totale Fondo anticipazioni liquidità</b>		<b>2.754.619,48</b>	<b>-178.702,96</b>	<b>0,00</b>	<b>0,00</b>	<b>2.575.916,52</b>	<b>0,00</b>
<b>Fondo perdite società partecipate</b>							
9990001	Fondo Partecipate	38,00	0,00	0,00	0,00	38,00	0,00
2023							
<b>Totale Fondo perdite società partecipate</b>		<b>38,00</b>	<b>0,00</b>	<b>0,00</b>	<b>0,00</b>	<b>38,00</b>	<b>0,00</b>
<b>Fondo contenzioso</b>							
2585	Fondo rischi spese legali	3.666.357,38	-7.632,68	0,00	0,00	3.658.724,70	0,00
2023							
<b>Totale Fondo contenzioso</b>		<b>3.666.357,38</b>	<b>-7.632,68</b>	<b>0,00</b>	<b>0,00</b>	<b>3.658.724,70</b>	<b>0,00</b>
<b>Fondo crediti dubbia esigibilità</b>							
1573	Fondo crediti di dubbia e difficile esazione	19.688.000,92	0,00	1.837.692,52	0,00	21.525.693,44	0,00
2023							
<b>Totale Fondo crediti dubbia esigibilità</b>		<b>19.688.000,92</b>	<b>0,00</b>	<b>1.837.692,52</b>	<b>0,00</b>	<b>21.525.693,44</b>	<b>0,00</b>
<b>Fondo di garanzia debiti commerciali</b>							
		0,00	0,00	0,00	0,00	0,00	0,00
<b>Totale Fondo di garanzia debiti commerciali</b>		<b>0,00</b>	<b>0,00</b>	<b>0,00</b>	<b>0,00</b>	<b>0,00</b>	<b>0,00</b>
<b>Altri accantonamenti</b>							
511	Fondo maggiori spese per nuovi contratti dipendenti	500.000,00	-205.000,00	0,00	285.000,00	580.000,00	0,00
2023							
1106	Fondo garanzia debiti commerciali	278.569,35	0,00	146.697,18	0,00	425.266,53	0,00
2023							



# ELENCO ANALITICO DELLE RISORSE ACCANTONATE NEL RISULTATO DI AMMINISTRAZIONE PRESUNTO (\*)

COMUNE DI MANFREDONIA

Esercizio: 2023 - Allegato a/1) Risultato di amministrazione - quote accantonate

Capitolo di spesa	Descrizione	Risorse accantonate al 1/1/2022 (a)	Risorse accantonate applicate al bilancio dell'esercizio 2022 (con segno -) (1) (b)	Risorse accantonate stanziare nella spesa del bilancio dell'esercizio 2022 (c)	Variazione accantonamenti effettuata in sede di rendiconto 2022 (con segno +/-) (2) (d)	Risorse accantonate nel risultato di amministrazione presunto al 31/12/2022 (e)=(a)+(b)+(c)+(d)	Risorse accantonate presunte al 31/12/2022 applicate al primo esercizio del bilancio di previsione (f)
1109 2023	fondo arretrati per peo ( anni 2020-2021-2022)	0,00	0,00	0,00	442.596,00	442.596,00	0,00
9990003 2023	Fondo Passività Potenziali	3.574.924,00	0,00	0,00	0,00	3.574.924,00	0,00
9990004 2023	Fondo Debiti fuori bilancio	4.442.529,76	0,00	0,00	0,00	4.442.529,76	0,00
9990005 2023	FONDO DI ROTAZIONE ai sensi 243 TER	8.565.000,00	0,00	0,00	5.115.000,00	13.680.000,00	0,00
9990006 2023	Fondo quote pregresse	330.932,26	-205.000,00	0,00	0,00	125.932,26	0,00
9990007 2023	Fondo compensi professionali avvocatura comunale	30.892,00	0,00	0,00	0,00	30.892,00	0,00
9999999 2023	DBF dichiarati al 31.12.2021	11.034,73	0,00	0,00	0,00	11.034,73	0,00
<b>Totale Altri accantonamenti</b>		<b>17.733.882,10</b>	<b>-410.000,00</b>	<b>146.697,18</b>	<b>5.842.596,00</b>	<b>23.313.175,28</b>	<b>0,00</b>
<b>Totale</b>		<b>43.842.897,88</b>	<b>-596.335,64</b>	<b>1.984.389,70</b>	<b>5.842.596,00</b>	<b>51.073.547,94</b>	<b>0,00</b>

(\*) Allegato obbligatorio nel caso in cui il bilancio di previsione approvato nel corso dell'esercizio N preveda l'utilizzo delle quote accantonate del risultato di amministrazione presunto

(1) Indicare, con il segno (-), l'utilizzo dei fondi accantonati attraverso l'applicazione in bilancio della corrispondente quota del risultato di amministrazione.

(2) Indicare con il segno (+) i maggiori accantonamenti nel risultato di amministrazione effettuati in sede di predisposizione del rendiconto, e con il segno (-), le riduzioni degli accantonamenti effettuati in sede di predisposizione del rendiconto.

(4) I fondi di riserva e i fondi speciali non confluiscono nella quota accantonata del risultato di amministrazione.



# ELENCO ANALITICO DELLE RISORSE VINCOLATE NEL RISULTATO DI AMMINISTRAZIONE PRESUNTO (\*)

COMUNE DI MANFREDONIA

Esercizio: 2023 - Allegato a/2) Risultato di amministrazione - quote vincolate

Cap. di entrata	Descrizione	Capitolo di spesa	Descrizione	Risorse vinc. 1/1/2022	Entrate vincolate accertate nell'esercizio 2022 (dati presunti)	Impegni presunti esercizio 2022 finanziati da entrate vincolate accertate nell'esercizio o da quote vincolate del risultato di amministrazione (dati presunti)	Fondo plur. vinc. al 31/12/2022 finanziato da entrate vincolate accertate nell'esercizio o da quote vincolate del risultato di amministrazione (dati presunti)	Cancellazione nell'esercizio 2022 di residui attivi vincolati o eliminazione del vincolo su quote del risultato di ammm. (+) e cancellazione nell'esercizio 2022 di residui passivi finanziati da risorse vincolate (-) (gestione dei residui) (dati presunti)	Cancellazione nell'esercizio 2022 di impegni finanziati dal fondo pluriennale vincolato dopo l'approvazione del rendiconto dell'esercizio 2021 non reimpegnati nell'esercizio 2022 (+)	Risorse vincolate nel risultato di amministrazione presunto al 31/12/2022	Risorse vincolate presunte al 31/12/2022 applicate al primo esercizio del bilancio di previsione
				(a)	(b)	(c)	(d)	(e)	(f)	(g)=(a)+(b)-(c)-(d)-(e)+(f)	(i)

## Vincoli da leggi e principi contabili

208 2020	Fondo per il ristoro minori entrate (Cap. S. 1105)	492 2020		2.561.858,46	0,00	2.150.000,00	0,00	0,00	0,00	411.858,46	0,00
336 2020	AL18_490 Violazione di norme in materia di circolazione stradale (Capp.S.-2790-2803-2884-4120-4126-6074-6143)	2884 2020	Spese per servizi vari Polizia Locale (Cap. E 490)	540,00	0,00	0,00	0,00	0,00	0,00	540,00	0,00
392 2020	AL18_S6912 Costruzione nuove tombe comunali (Cap. E)	6912 2020	Costruzione nuove tombe comunali (Cap. E)	13.557,49	0,00	0,00	0,00	0,00	0,00	13.557,49	0,00
423 2020	AL18_S265 Fondo miglioramento efficienza dei servizi	265 2020	SALARIO ACCESSORIO	1.800,00	0,00	0,00	0,00	0,00	0,00	1.800,00	0,00
424 2020	AL18_S860 Stipendi ed assegni fissi personale	860 2020	RETRIBUZIONE DI RISULTATO 2014	26.758,20	0,00	0,00	0,00	0,00	0,00	26.758,20	0,00
425 2020	AL18_S870 Oneri prev. assist. a carico ente	870 2020	CONTRIBUTI RETRIB.RISULTATO DIRIGENTI/ANNO 2013	17.526,01	0,00	0,00	0,00	0,00	0,00	17.526,01	0,00
426 2020	AL18_S900 Fondo miglioramento efficienza dei servizi	900 2020	PERFORMANCE 2014	437,68	0,00	0,00	0,00	0,00	0,00	437,68	0,00
427 2020	AL18_S1187 Oneri previdenziali e assistenziali a carico del Comune (Segreteria Generale)	1187 2020	CONTRIBUTI CPDEL SU RETRIBUZIONE DI RISULTATO 2015 DIRIGENTI	2.646,00	0,00	2.646,00	0,00	0,00	0,00	0,00	0,00
428 2020	AL18_S1188 Stipendi ed assegni fissi al personale	1188 2020	RETRIBUZIONE DI RISULTATO 2014	33.558,40	0,00	0,00	0,00	0,00	0,00	33.558,40	0,00
429 2020	AL18_S1185 IRAP art. 10, comma 1, D.Lgs n. 446/15.12.97	1185 2020	IRAP	9.341,96	0,00	7.438,69	0,00	0,00	0,00	1.903,27	0,00
430 2020	AL18_S1240 Stipendi ed assegni fissi personale	1240 2020	RETRIBUZIONE RISULTATO 2014	15.700,00	0,00	1.179,33	0,00	0,00	0,00	14.520,67	0,00
431 2020	AL18_S1241 Stipendi Dirigente Tempo determinato	1241 2020	retribuzione di risultato 2013	111.203,49	0,00	0,00	0,00	0,00	0,00	111.203,49	0,00
432 2020	AL18_S1250 Oneri prev. assist. a carico ente	1250 2020	CONTRIBUTI	5.480,00	0,00	0,00	0,00	0,00	0,00	5.480,00	0,00
433 2020	AL18_S2175	2175 2020	RETRIB.RISULTATO 2014	86.334,68	0,00	86.334,68	0,00	0,00	0,00	0,00	0,00
434 2020	AL18_S2200 Fondo miglioramento efficienza dei servizi	2200 2020	POSIZIONE ORGANIZZATIVA E RETRIB.RISULTATO GENN/MAGGIO 2015 ING. DI TULLO	2.142,80	0,00	0,00	0,00	0,00	0,00	2.142,80	0,00



# ELENCO ANALITICO DELLE RISORSE VINCOLATE NEL RISULTATO DI AMMINISTRAZIONE PRESUNTO (\*)

COMUNE DI MANFREDONIA

Esercizio: 2023 - Allegato a/2) Risultato di amministrazione - quote vincolate

Cap. di entrata	Descrizione	Capitolo di spesa	Descrizione	Risorse vinc. 1/1/2022	Entrate vincolate accertate nell'esercizio 2022 (dati presunti)	Impegni presunti esercizio 2022 finanziati da entrate vincolate accertate nell'esercizio o da quote vincolate del risultato di amministrazione (dati presunti)	Fondo plur. vinc. al 31/12/2022 finanziato da entrate vincolate accertate nell'esercizio o da quote vincolate del risultato di amministrazione (dati presunti)	Cancellazione nell'esercizio 2022 di residui attivi vincolati o eliminazione del vincolo su quote del risultato di ammm. (+) e cancellazione nell'esercizio 2022 di residui passivi finanziati da risorse vincolate (-) (gestione dei residui) (dati presunti)	Cancellazione nell'esercizio 2022 di impegni finanziati dal fondo pluriennale vincolato dopo l'approvazione del rendiconto dell'esercizio 2021 non reimpegnati nell'esercizio 2022 (+)	Risorse vincolate nel risultato di amministrazione presunto al 31/12/2022	Risorse vincolate presumute al 31/12/2022 applicate al primo esercizio del bilancio di previsione
				(a)	(b)	(c)	(d)	(e)	(f)	(g)=(a)+(b)-(c)-(d)-(e)+(f)	(i)
435 2020	AL18_S2220 Fondo per incentivo per funzioni tecniche e Fondo per l'innovazione(ex art.113 D.Leg.vo /2016)	2220 2020	casa dei diritti gruppo di lavoro interno	1.236,73	0,00	0,00	0,00	0,00	0,00	1.236,73	0,00
436 2020	AL18_S2350 Oneri prev. assist. carico ente	2350 2020	CONTRIBUTI CPDEL COD.P201 SU PERFORMANCE 2013	2.073,00	0,00	2.073,00	0,00	0,00	0,00	0,00	0,00
437 2020	AL18_S1207 Fondo miglioramento efficienza dei servizi.	1207 2020	RETRIBUZIONE DI POSIZIONE E RISULTATO DOTT. FANO GENNIMAGGIO 2015	3.203,94	0,00	0,00	0,00	0,00	0,00	3.203,94	0,00
438 2020	AL18_S420 Fondo per miglioramento della efficienza servizi	420 2020	Fondo per miglioramento della efficienza servizi	21.845,58	0,00	0,00	0,00	0,00	0,00	21.845,58	0,00
439 2020	AL18_S480 Stipendi ed assegni fissi personale	480 2020	RETRIBUZIONE DI RISULTATO 2014	30.400,00	0,00	0,00	0,00	0,00	0,00	30.400,00	0,00
440 2020	AL18_S490 Oneri previdenziali ed assistenziali	490 2020	Oneri previdenziali ed assistenziali	166.644,72	0,00	0,00	0,00	0,00	0,00	166.644,72	0,00
441 2020	AL18_S500 Regolarizzazione contributiva.	500 2020	REGOLARIZZAZIONI CONTRIBUTIVE	4.000,00	0,00	0,00	0,00	0,00	0,00	4.000,00	0,00
442 2020	AL18_S512 C.C.N.L. 22.01.2004. Art. 32	512 2020	SALARIO ACCESSORIO	21.000,00	0,00	0,00	0,00	0,00	0,00	21.000,00	0,00
443 2020	AL18_S520 Pensioni ed integrazioni del trattamento di quiescenza a carico del comune	520 2020	INTEGRAZIONE TRATTAMENTO QUIESCENZA	25.000,00	0,00	0,00	0,00	0,00	0,00	25.000,00	0,00
444 2020	AL18_S630 Quote di pensioni ad onere ripartito	530 2020	CONTRIBUTI LEGGE 336/70 COD.P217	17.611,51	0,00	0,00	0,00	0,00	0,00	17.611,51	0,00
445 2020	AL18_S669 5% compensi aggiuntivi dirigenti art. 20C.C.N.L. a carico Ente	569 2020	5% F.DO DIRIGENTI	2,35	0,00	0,00	0,00	0,00	0,00	2,35	0,00
446 2020	AL18_S825 IRAP art.10, comma 1, D.Lgs. n. 446/15.12.97	825 2020	IRAP art.10, comma 1, D.Lgs. n. 446/15.12.97	9.581,59	0,00	0,00	0,00	0,00	0,00	9.581,59	0,00
447 2020	AL18_S2446 Fondo miglioramento efficienza dei servizi	2446 2020	P.O. E RETRINB RISULTATO ANNO 2015 AVV.ARDO'	3.078,11	0,00	0,00	0,00	0,00	0,00	3.078,11	0,00
448 2020	AL18_S2750 Stipendi ed assegni fissi personale	2750 2020	RETRIBUZIONE DI RISULTATO 2014	40.200,00	0,00	0,00	0,00	0,00	0,00	40.200,00	0,00
449 2020	AL18_S2770 Fondo miglioramento efficienza dei servizi	2770 2020	SALARIO ACCESSORIO	300,00	0,00	0,00	0,00	0,00	0,00	300,00	0,00
450 2020	AL18_S2780 Oneri prev. assist. carico ente -	2780 2020	Oneri prev. assist. a carico ente -	18.803,25	0,00	0,00	0,00	0,00	0,00	18.803,25	0,00





# ELENCO ANALITICO DELLE RISORSE VINCOLATE NEL RISULTATO DI AMMINISTRAZIONE PRESUNTO (\*)

COMUNE DI MANFREDONIA

Esercizio: 2023 - Allegato a/2) Risultato di amministrazione - quote vincolate

Cap. di entrata	Descrizione	Capitolo di spesa	Descrizione	(a)	(b)	(c)	(d)	(e)	(f)	Risorse vincolate nel risultato di amministrazione presunto al 31/12/2022	Risorse vincolate presunte al 31/12/2022 applicate al primo esercizio del bilancio di previsione
				(a)	(b)	(c)	(d)	(e)	(f)	(g)=(a)+(b)-(c)-(d)-(e)+(f)	(i)
453 2020	AL18_S4420 Oneri prev. assist. assic. a carico ente	4420 2020	CONTRIBUTI CPDEL COD P201	5.795,07	0,00	5.161,56	0,00	0,00	0,00	633,51	0,00
454 2020	AL18_S4450 Fondo interno da ripartire a favore del personale ufficio Urbanistico (art. 18 L. 109/94, art. 6 comma 13 L. 127/97)	4450 2020	COMPENSO ING. SPAGNUOLO PER VERIFICA RICORSO-ORD.1517/2010 TAR PUGLIA	75,00	0,00	0,00	0,00	0,00	0,00	75,00	0,00
455 2020	AL18_S4060 Stipendi ed assegni fissi al personale.	4060 2020	RETRIBUZIONE DI RISULTATO ANNO 2014	35.824,00	0,00	0,00	0,00	0,00	0,00	35.824,00	0,00
456 2020	AL18_S4080 Fondo miglioramento efficienza dei servizi	4080 2020	RETRIBUZIONE DI RISULTATO DIC 2012/2013	1.395,48	0,00	0,00	0,00	0,00	0,00	1.395,48	0,00
457 2020	AL18_S4089 Fondo interno da ripartire a favore del personale tecnico manutenzione - Art. 18	4089 2020	incentivo Infrastrutture rurali-strade rurali	488,75	0,00	0,00	0,00	0,00	0,00	488,75	0,00
458 2020	AL18_S4090 Oneri Previdenziali	4090 2020	CONTRIBUTI CPDEL COD.P201	13.468,17	0,00	13.468,17	0,00	0,00	0,00	0,00	0,00
459 2020	AL18_258 FNPS2006/2009 Capp.S. 5001-5002-5003-5004-5006-5007-5009-5011-5012-5013-14-16-17-18-19-21-22-23-24	5024 2020	Potenziamento ufficio di piano-FNPS 2006-2009	959,16	0,00	0,00	0,00	0,00	0,00	959,16	0,00
460 2020	AL18_S5030 Stipendi e assegni fissi personale	5030 2020	RETRIBUZIONE DI RISULTATO ANNO 2014	20.000,00	0,00	0,00	0,00	0,00	0,00	20.000,00	0,00
461 2020	AL18_S5040 Fondo miglioramento efficienza dei servizi	5040 2020	P.O. E RETRIB.RISULTATO ANNO 2015 E RETRIB.RISULTATO ANNO 2014	1.288,08	0,00	0,00	0,00	0,00	0,00	1.288,08	0,00
462 2020	AL18_S5776 Stipendi ed assegni fissi al personale	5776 2020	RETRIB DI RISULTATO 2012 CURCI DOMENICO	7.500,00	0,00	0,00	0,00	0,00	0,00	7.500,00	0,00
463 2020	AL18_S5777 Oneri previdenziali, assistenziali assicurativi a carico Ente	5777 2020	CONTRIBUTI RETRIB.DI RISULTATO DIRIGENTI ANNO 2015	1.000,00	0,00	0,00	0,00	0,00	0,00	1.000,00	0,00
464 2020	AL18_1290 Rimborso spese anticipate per conto di altri Enti - Cap. S. 7245	7245 2020	presa d'atto del verbale di constatazione con RFI	52.480,82	0,00	0,00	0,00	0,00	0,00	52.480,82	0,00
465 2020	AL18_1280 Depositi cauzionali - Cap. S. 7230	7230 2020	restituz.depositi cauzionali	28.798,25	0,00	0,00	0,00	0,00	0,00	28.798,25	0,00
466 2020	AL18_S511 Fondo maggiori spese per nuovi contratti dipendenti.	511 2020	Fondo maggiori spese per nuovi contratti dipendenti.	1.959,76	0,00	0,00	0,00	0,00	0,00	1.959,76	0,00
467 2020	AL18_S2170 Stipendi ed assegni fissi personale	2170 2020	Stipendi ed assegni fissi personale	3.300,00	0,00	0,00	0,00	0,00	0,00	3.300,00	0,00
468 2020	AL18_S4410 Stipendi ed assegni fissi personale	4410 2020	Stipendi ed assegni fissi personale	2.500,00	0,00	0,00	0,00	0,00	0,00	2.500,00	0,00



# ELENCO ANALITICO DELLE RISORSE VINCOLATE NEL RISULTATO DI AMMINISTRAZIONE PRESUNTO (\*)

COMUNE DI MANFREDONIA

Esercizio: 2023 - Allegato a/2) Risultato di amministrazione - quote vincolate

Cap. di entrata	Descrizione	Capitolo di spesa	Descrizione	Risorse vinc. 1/1/2022	Entrate vincolate accertate nell'esercizio 2022 (dati presunti)	Impegni presunti esercizio 2022 finanziati da entrate vincolate accertate nell'esercizio o da quote vincolate del risultato di amministrazione (dati presunti)	Fondo plur. vinc. al 31/12/2022 finanziato da entrate vincolate accertate nell'esercizio o da quote vincolate del risultato di amministrazione (dati presunti)	Cancellazione nell'esercizio 2022 di residui attivi vincolati o eliminazione del vincolo su quote amm. (+) e cancellazione nell'esercizio 2022 di residui passivi finanziati da risorse vincolate (-) (gestione dei residui) (dati presunti)	Cancellazione nell'esercizio 2022 di impegni finanziati dal fondo pluriennale vincolato dopo l'approvazione del rendiconto dell'esercizio 2021 non reimpegnati nell'esercizio 2022 (+)	Risorse vincolate nel risultato di amministrazione presunto al 31/12/2022	Risorse vincolate presunte al 31/12/2022 applicate al primo esercizio del bilancio di previsione
				(a)	(b)	(c)	(d)	(e)	(f)	(g)=(a)+(b)-(d)-(e)+(f)	(i)
469 2020	AL18_S2010 Oneri previdenziali ed assistenziali.	2010 2020	Oneri previdenziali ed assistenziali.	1.624,19	0,00	0,00	0,00	0,00	0,00	1.624,19	0,00
470 2020	AL18_S2190 Oneri prev. assist. a carico ente	2190 2020	Oneri prev. assist. a carico ente	7.906,88	0,00	0,00	0,00	0,00	0,00	7.906,88	0,00
472 2020	AL18_S2441 IRAP art. 10 comma 1°, D.Lgs. 446/15.12.97	2441 2020	IRAP art. 10 comma 1°, D.Lgs. 446/15.12.97	4.299,01	0,00	0,00	0,00	0,00	0,00	4.299,01	0,00
473 2020	AL18_S2155 IRAP art. 10, comma 1, D.Lgs. n. 446/15.12.97	2155 2020	IRAP art. 10, comma 1, D.Lgs. n. 446/15.12.97	1.035,42	0,00	0,00	0,00	0,00	0,00	1.035,42	0,00
475 2020	AL18_S1210 Incarichi di collaborazione ad esperti - art. 7 - art. 7 dlgs 29/93	1210 2020	Incarichi di collaborazione ad esperti - art. 7 dlgs 29/93	10.000,00	0,00	0,00	0,00	0,00	0,00	10.000,00	0,00
476 2020	AL18_S2330 Stipendi ed assegni fissi personale	2330 2020	Stipendi ed assegni fissi personale	7.200,00	0,00	0,00	0,00	0,00	0,00	7.200,00	0,00
617 2020	AE20_S2925 IRAP Art.10, Comma 1, D.Lgs n.446/15-12-97	617 2020		52,92	0,00	0,00	0,00	0,00	0,00	52,92	0,00
689 2020	2020/689 Oneri urbanizzazioni secondarie comparto CA12 (Cap.S. 6125)	566 2020		27.800,05	0,00	0,00	0,00	0,00	0,00	27.800,05	0,00
712 2020	2020/712 Proventi permessi ZTL (Cap. S. 2821)	556 2020		23.473,00	0,00	0,00	0,00	0,00	0,00	23.473,00	0,00
801 2022	Recupero somme per attività defensionale (Cap. S. 2449)	2449 2022	Indennità attività defensionale (Cap. E. 801)	0,00	68.446,57	0,00	0,00	0,00	0,00	68.446,57	0,00
890 2020	Ricavo dalla cessione o rinuncia di valori immobiliari (Cap. S.5942)	604 2020	cap spesa vero di spesa 97034	90.500,34	110.525,45	45.462,33	0,00	0,00	0,00	155.563,46	0,00
1760 2020	2020/1760 Proventi oneri di urbanizzazione (Capp S. 2050-3000-3140-3220-4250-6473)	605 2020		868.734,54	751.793,53	501.321,45	0,00	0,00	0,00	1.119.206,62	0,00
<b>Totale Vincoli da leggi e principi contabili (h/1)</b>				<b>4.473.324,84</b>	<b>930.765,55</b>	<b>2.815.085,21</b>	<b>0,00</b>	<b>0,00</b>	<b>0,00</b>	<b>2.589.005,18</b>	<b>0,00</b>
<b>Vincoli da trasferimenti</b>											
2021	quota sociale del fondo solidarietà comunale	2021	quota sociale del fondo solidarietà comunale	141.000,00	0,00	141.000,00	0,00	0,00	0,00	0,00	0,00
199 2022	Previdenza e contratto spaccio sostanze stupefacenti (Cap. S. 2789- 6116)	2789 2022	Compensi prestazioni straordinarie prevenzione e contrasto spaccio sostanze stupefacenti - contr. stat. D.M (Cap. E. 199)	0,00	9.026,44	0,00	0,00	0,00	0,00	9.026,44	0,00
202 2020	Interventi a favore rifugiati - Protezione umanitaria e richiedenti asilo (Cap. S. 5282 )	501 2020		85.003,63	0,00	0,00	0,00	0,00	0,00	85.003,63	0,00



# ELENCO ANALITICO DELLE RISORSE VINCOLATE NEL RISULTATO DI AMMINISTRAZIONE PRESUNTO (\*)

COMUNE DI MANFREDONIA

Esercizio: 2023 - Allegato a/2) Risultato di amministrazione - quote vincolate

Cap. di entrata	Descrizione	Capitolo di spesa	Descrizione	Risorse vinc. 1/1/2022	Entrate vincolate accertate nell'esercizio 2022 (dati presunti)	Impegni presunti esercizio 2022 finanziati da entrate vincolate accertate nell'esercizio o da quote vincolate del risultato di amministrazione (dati presunti)	Fondo plur. vinc. al 31/12/2022 finanziato da entrate vincolate accertate nell'esercizio o da quote vincolate del risultato di amministrazione (dati presunti)	Cancellazione nell'esercizio 2022 di residui attivi vincolati o eliminazione del vincolo su quote amm. (+) e cancellazione nell'esercizio 2022 di residui passivi finanziati da risorse vincolate (-) (gestione dei residui) (dati presunti)	Cancellazione nell'esercizio 2022 di impegni finanziati dal fondo pluriennale vincolato dopo l'approvazione del rendiconto dell'esercizio 2021 non reimpegnati nell'esercizio 2022 (+)	Risorse vincolate nel risultato di amministrazione presunto al 31/12/2022	Risorse vincolate presunte al 31/12/2022 applicate al primo esercizio del bilancio di previsione
				(a)	(b)	(c)	(d)	(e)	(f)	(g)=(a)+(b)-(c)-(d)-(e)+(f)	(i)
202	Interventi a favore rifugiati - Protezione umanitaria e richiedenti asilo (Cap. S. 5282)	5282	Interventi a favore di rifugiati (Cap. E. 202)	0,00	439.619,12	339.364,03	0,00	0,00	0,00	100.255,09	0,00
2022		2022									
204	Contributo statale fornitura libri di testo (Cap. S. 3626)	3626	Fornitura libri di testo per scuole medie inferiori (Cap. E. 204)	26.691,82	197.429,12	0,00	0,00	0,00	0,00	224.120,94	0,00
2021		2021									
223	Trasferimento Regione x personale ex UMA Cap. S. 5821-5822-5823-5829		5821, 5822, 5823, 5829	14.682,43	42.595,06	34.152,67	0,00	0,00	0,00	23.124,82	0,00
2021											
240	Trasferimento Regione servizio mensa scolastica (Cap. 3530 Spesa)	3530	Spese per il servizio mensa scolastiche - Contributo Regionale (Cap.E 240)	0,00	0,00	0,00	0,00	0,00	0,00	0,00	0,00
2021		2021									
240	Trasferimento Regione servizio mensa scolastica (Cap. 3530 Spesa)	3540	Spese per il servizio mensa scolastiche a carico del bilancio Comunale	1.718,29	0,00	0,00	0,00	0,00	0,00	1.718,29	0,00
2021		2021									
246	2020/246 Quota 5 per mille IRPEF (Cap. S.5369)	504		8.701,98	0,00	0,00	0,00	0,00	0,00	8.701,98	0,00
2020		2020									
255	Legge n. 431/98, Art. 11, Fondo nazionale per il sostegno all'accesso alle abitazioni in locazione (Cap. S.5180)	5180	Legge n. 431/98, Art. 11, Fondo nazionale per il sostegno all'accesso alle abitazioni in locazione	0,00	748.423,06	350.479,43	0,00	0,00	0,00	397.943,63	0,00
2022		2022									
277	Servizio TPL e miglioramento infrastrutture - L.Reg. 45/2013 art. 30 (Cap. S. 4334)	519		6.733,97	0,00	0,00	0,00	0,00	0,00	6.733,97	0,00
2020		2020									
293	2020/293 Contr. reg.le Covid19 (Cap. S. 5397)	523		0,00	0,00	0,00	0,00	0,00	0,00	0,00	0,00
2020		2020									
299	Risorse x ampliamento e l'aggiornamento del Piano di Eliminazione delle Barriere Architettoniche	2022	Risorse x ampliamento e l'aggiornamento del Piano di Eliminazione delle Barriere Architettoniche	0,00	5.000,00	0,00	0,00	0,00	0,00	5.000,00	0,00
2022		2022									
301	2020/301 Finanz. reg.le Antimafia sociale (Cap. S. 5256)	582		0,00	0,00	0,00	0,00	0,00	0,00	0,00	0,00
2020		2020									
301	Finanz. reg.le Antimafia sociale (Cap. S. 5256)	5256	Finanz. reg.le antimafia sociale (Cap. E. 301)	0,00	5.805,00	0,00	0,00	0,00	0,00	5.805,00	0,00
2022		2022									
304	2020/304 Contrib. per lav. straord. ed acq. dispositivi emergenza Covid19 - art. 115 D.L.18/2020 (Capp. S. 2792-2793)	494		9.026,51	2.184,34	0,00	0,00	0,00	0,00	11.210,85	0,00
2020		2020									
306	Contributo Fondo 0_6 (Cap. S. 2988)	2988	Fondo sistema integrato istruzione 0_6 (Cap. E. 306)	0,00	163.556,77	127.556,77	0,00	0,00	0,00	36.000,00	0,00
2022		2022									
307	Contributo alle biblioteche per acquisto libri (Cap. S. 3721)	3721	Contr. Reg.le per acquisto libri (Cap. E. 307)	0,00	8.732,17	0,00	0,00	0,00	0,00	8.732,17	0,00
2022		2022									
308	2020/308 Contr. reg.le emerg. epidemiologica Covid19 - D.G.R.942/2020 (Cap. S.4602)	510		9.753,52	0,00	9.753,52	0,00	0,00	0,00	0,00	0,00
2020		2020									



# ELENCO ANALITICO DELLE RISORSE VINCOLATE NEL RISULTATO DI AMMINISTRAZIONE PRESUNTO (\*)

COMUNE DI MANFREDONIA

Esercizio: 2023 - Allegato a/2) Risultato di amministrazione - quote vincolate

Cap. di entrata	Descrizione	Capitolo di spesa	Descrizione	Risorse vinc. 1/1/2022	Entrate vincolate accertate nell'esercizio 2022 (dati presunti)	Impegni presunti esercizio 2022 finanziati da entrate vincolate accertate nell'esercizio o da quote vincolate del risultato di amministrazione (dati presunti)	Fondo plur. vinc. al 31/12/2022 finanziato da entrate vincolate accertate nell'esercizio o da quote vincolate del risultato di amministrazione (dati presunti)	Cancellazione nell'esercizio 2022 di residui attivi vincolati o eliminazione del vincolo su quote amm. (+) e cancellazione nell'esercizio 2022 di residui passivi finanziati da risorse vincolate (-) (gestione dei residui) (dati presunti)	Cancellazione nell'esercizio 2022 di impegni finanziati dal fondo pluriennale vincolato dopo l'approvazione del rendiconto dell'esercizio 2021 non reimpegnati nell'esercizio 2022 (+)	Risorse vincolate nel risultato di amministrazione presunto al 31/12/2022	Risorse vincolate presunte al 31/12/2022 applicate al primo esercizio del bilancio di previsione
				(a)	(b)	(c)	(d)	(e)	(f)	(g)=(a)+(b)-(c)-(d)-(e)+(f)	(i)
309 2020	2020/309 Contr. reg. le per tromba d'aria del 28/10/2018 - D.M. 15/2/2019 (Cap. S. 4138)	511 2020		3,32	0,00	0,00	0,00	0,00	0,00	3,32	0,00
311 2022	Contrib. reg.le compensaz. riduzione ricavi servizio T.P.L.-D.G.R. 1669/2020 (Cap. S.4332)	4332 2022	Compensazione minori ricavi T.P.L. - D.G.R. 1669/2020 (Cap. E. 311)	0,00	378.523,31	6.487,10	0,00	0,00	0,00	372.036,21	0,00
312 2020	2020/312 Contr. reg.le avviso pubb. integr. e str. x forniture (Cap. S. 2246)	526 2020		44,33	0,00	0,00	0,00	0,00	0,00	44,33	0,00
314 2020	2020/314 Contr. prov.le compensaz. minori ricavi titoli viaggio gratuiti (Cap. S. 4333)	548 2020		8.730,00	0,00	8.730,00	0,00	0,00	0,00	0,00	0,00
315 2021	Decreto ministeriale 26219 - 17 - Gelate 2017		Decreto ministeriale 26219 - 17 - Gelate 2017	22.353,23	0,00	0,00	0,00	0,00	0,00	22.353,23	0,00
325 2020	AT118_270 Trasferimento Regione contributi scuole primarie e medie I grado (Cap. 3270 Spesa)	3270 2020	Contributi a scuole ed istituti statali (Cap. E. 270)	16.304,89	0,00	0,00	0,00	0,00	0,00	16.304,89	0,00
326 2020	AT118_240 Trasferimento Regione servizio mensa scolastica (Cap. 3530 Spesa)	3530 2020	Spese per il servizio mense scolastiche - Contributo Regionale (Cap.E 240)	59.843,00	0,00	0,00	0,00	0,00	0,00	59.843,00	0,00
327 2020	AT118_250 Trasferimento Regione trasporto alunni scuola dell'obbligo (Cap. 3560 Spesa)	3560 2020	Spese per il servizio trasporto - Contributo regionale (Cap. E. 250)	2.075,67	0,00	0,00	0,00	0,00	0,00	2.075,67	0,00
328 2020	AT118_S3594 Spese per iniziative scolastiche ed educazione alla legalità	3594 2020	Spese per iniziative scolastiche ed educazione alla legalità	460,00	0,00	0,00	0,00	0,00	0,00	460,00	0,00
329 2020	AT118_204 Contributo statale fornitura libri di testo (Cap. S. 3626)	3626 2020	Fornitura libri di testo per scuole medie inferiori (Cap. E. 204)	58.330,16	0,00	0,00	0,00	0,00	0,00	58.330,16	0,00
330 2020	AT118_379 Buoni servizio anziani (Cap. S. 5046)	5046 2020	Buoni servizio anziani (Cap. E. 379)	1.256,31	0,00	0,00	0,00	0,00	0,00	1.256,31	0,00
331 2020	AT118_416 Buoni servizio infanzia (Cap. S. 5047)	5047 2020	Buoni servizio infanzia (Cap. E. 416)	26.130,48	0,00	0,00	0,00	0,00	0,00	26.130,48	0,00
332 2020	AT118_413 Progetto Home Care Premium 2014 - Finanz. dall'INPS - (Cap. S. 5347)	5347 2020	Progetto Home Care Premium - Finanz. INPS - (Cap. E. 413)	52.244,02	0,00	0,00	0,00	0,00	0,00	52.244,02	0,00
333 2020	AT118_514 Compartecipazione utenti al costo del servizio ADI (Cap. S.5101)	5101 2020	Assistenza domiciliare integrata a carico utenti (Cap. E.514)	9.528,22	0,00	0,00	0,00	0,00	0,00	9.528,22	0,00
334 2020	AT118_336 Contrib. Regione "Progetti di vita indipendente PRO.VI (Cap. S. 5073)	5073 2020	Progetti di vita indipendente PRO.VI. (Cap. E. 336)	24.443,52	0,00	0,00	0,00	0,00	0,00	24.443,52	0,00
335 2020	AT118_S5105 Interventi primo ricovero in favore sfrattati senza tetto	5105 2020	Interventi primo ricovero in favore sfrattati senza tetto	3.709,90	0,00	0,00	0,00	0,00	0,00	3.709,90	0,00
337 2020	AT118_S6744 Riqualificazione estetica Ufficio IAT - Colfinanziamento (Cap. E 1760)	6744 2020	Riqualificazione estetica Ufficio IAT - Colfinanziamento (Cap. E 1760)	1.245,55	0,00	0,00	0,00	0,00	0,00	1.245,55	0,00



# ELENCO ANALITICO DELLE RISORSE VINCOLATE NEL RISULTATO DI AMMINISTRAZIONE PRESUNTO (\*)

COMUNE DI MANFREDONIA

Esercizio: 2023 - Allegato a/2) Risultato di amministrazione - quote vincolate

Cap. di entrata	Descrizione	Capitolo di spesa	Descrizione	Risorse vinc. 1/1/2022	Entrate vincolate accertate nell'esercizio 2022 (dati presunti)	Impegni presunti esercizio 2022 finanziati da entrate vincolate accertate nell'esercizio o da quote vincolate del risultato di amministrazione (dati presunti)	Fondo plur. vinc. al 31/12/2022 finanziato da entrate vincolate accertate nell'esercizio o da quote vincolate del risultato di amministrazione (dati presunti)	Cancellazione nell'esercizio 2022 di residui attivi vincolati o eliminazione del vincolo su quote amm. (+) e cancellazione nell'esercizio 2022 di residui passivi finanziati da risorse vincolate (-) (gestione dei residui) (dati presunti)	Cancellazione nell'esercizio 2022 di impegni finanziati dal fondo pluriennale vincolato dopo l'approvazione del rendiconto dell'esercizio 2021 non reimpegnati nell'esercizio 2022 (+)	Risorse vincolate nel risultato di amministrazione presunto al 31/12/2022	Risorse vincolate presunte al 31/12/2022 applicate al primo esercizio del bilancio di previsione
				(a)	(b)	(c)	(d)	(e)	(f)	(g)=(a)+(b)-(d)-(e)+(f)	(i)
338 2020	AT118_ S4324 Miglioramento infrastrutture a servizio Tpl- Legge Reg. 45/2013 (Cap. E. 277)	4324 2020	Miglioramento infrastrutture a servizio Tpl- Legge Reg. 45/2013 (Cap. E. 277)	69,94	0,00	0,00	0,00	0,00	0,00	69,94	0,00
340 2020	AT118_ 280 Trasferimento Regione contributi scuole materne (Cap. 3030 Spesa)	3030 2020	Contributi a scuole materne gestite da privati (Cap. E. 280)	5.626,60	0,00	0,00	0,00	0,00	0,00	5.626,60	0,00
341 2020	2020/341 Fondo x il sostegno all'accesso alle abitazioni in locazione a carico Regione (Cap. S. 5179)	529 2020	.	0,00	0,00	0,00	0,00	0,00	0,00	0,00	0,00
341 2020	AT118_ S3130 Fornitura gratuita di libri agli alunni delle scuole elementari	3130 2020	Fornitura gratuita di libri agli alunni delle scuole elementari	11.132,50	6.500,00	0,00	0,00	0,00	0,00	17.632,50	0,00
342 2020	AT118_ 283 Sussidi scolastici e progetti x scuole primarie (Cap. 3161)	3161 2020	Sussidi scolastici e progetti scuole primarie (Cap. E. 283)	14.340,00	0,00	0,00	0,00	0,00	0,00	14.340,00	0,00
343 2020	AT118_ S3943 S.S. Manfredonia calcio	3943 2020	S.S. Manfredonia calcio	13.200,00	0,00	0,00	0,00	0,00	0,00	13.200,00	0,00
344 2020	AT118_ 331 Lavoro minimo di cittadinanza (Cap. S. 5274)	5274 2020	Lavoro minimo di cittadinanza (Cap. E. 331)	5.302,17	0,00	0,00	0,00	0,00	0,00	5.302,17	0,00
345 2020	AT118_ 369 Contributo Reg.le assistenza indiretta persone non autosufficienti (Cap. S.5282)	5262 2020	Assistenza indiretta persone non autosufficienti (Cap. 369)	676,29	0,00	0,00	0,00	0,00	0,00	676,29	0,00
346 2020	AT118_ 502 Cantieri di cittadinanza (Cap. S.5273)	5273 2020	Cantieri di cittadinanza ( Cap. E. 502 )	1.708,84	0,00	0,00	0,00	0,00	0,00	1.708,84	0,00
348 2020	AT118_ 255 Legge n. 431/98, Art. 11. Fondo nazionale per il sostegno all'accesso alle abitazioni in locazione (Cap. 5180 Spesa)	5180 2020	Legge n. 431/98, Art. 11 Fondo naz. per il sostegno all'accesso alle abitazioni in locazione - Contrib. Reg.le (Cap. E. 255)	49.350,14	0,00	0,00	0,00	0,00	0,00	49.350,14	0,00
349 2020	AT118_ 269 Contributo regionale Banca del Tempo (Cap. S. 5032)	5032 2020	Contributo Regione - Banca del Tempo (Cap. E. 269)	3.454,34	0,00	0,00	0,00	0,00	0,00	3.454,34	0,00
352 2022	Contr. Reg. eliminaz. barriere architettoniche edifici privati (Cap. S 5121)	5121 2022	Contr. Reg. eliminaz. barriere architettoniche edifici privati (Cap. E. 352)	0,00	34.470,04	24.196,78	0,00	0,00	0,00	10.273,26	0,00
353 2020	AT118_ 202 Interventi a favore rifugiati - Protezione umanitaria e richiedenti asilo (Cap. S. 5282)	5282 2020	Interventi a favore di rifugiati (Cap. E. 202)	22.452,70	0,00	0,00	0,00	0,00	0,00	22.452,70	0,00
354 2020	AT118_ 404 15° Censimento della popolazione (Cap. S 2392)	2392 2020	Censimento permanente popolazione (Cap. E. 404)	0,00	0,00	0,00	0,00	0,00	0,00	0,00	0,00
355 2020	AT118_ 440 Rimborsi vari legati a prestazioni Servizi Sociali (cap. S.5056)	5056 2020	Prestazioni servizi sociali (Cap. E. 440)	43.298,53	0,00	0,00	0,00	0,00	0,00	43.298,53	0,00
357 2020	AT118_ 1547 Carnevali storici	357 2020	.	58.750,00	0,00	0,00	0,00	0,00	0,00	58.750,00	0,00



# ELENCO ANALITICO DELLE RISORSE VINCOLATE NEL RISULTATO DI AMMINISTRAZIONE PRESUNTO (\*)

COMUNE DI MANFREDONIA

Esercizio: 2023 - Allegato a/2) Risultato di amministrazione - quote vincolate

Cap. di entrata	Descrizione	Capitolo di spesa	Descrizione	Risorse vinc. 1/1/2022	Entrate vincolate accertate nell'esercizio 2022 (dati presunti)	Impegni presunti esercizio 2022 finanziati da entrate vincolate accertate nell'esercizio o da quote vincolate del risultato di amministrazione (dati presunti)	Fondo plur. vinc. al 31/12/2022 finanziato da entrate vincolate accertate nell'esercizio o da quote vincolate del risultato di amministrazione (dati presunti)	Cancellazione nell'esercizio 2022 di residui attivi vincolati o eliminazione del vincolo su quote amm. (+) e cancellazione nell'esercizio 2022 di residui passivi finanziati da risorse vincolate (-) (gestione dei residui) (dati presunti)	Cancellazione nell'esercizio 2022 di impegni finanziati dal fondo pluriennale vincolato dopo l'approvazione del rendiconto dell'esercizio 2021 non reimpegnati nell'esercizio 2022 (+)	Risorse vincolate nel risultato di amministrazione presunto al 31/12/2022	Risorse vincolate presumite al 31/12/2022 applicate al primo esercizio del bilancio di previsione
				(a)	(b)	(c)	(d)	(e)	(f)	(g)=(a)+(b)-(d)-(e)+(f)	(i)
358 2020	AT218_503 Servizio politiche di benessere	5109 2020	ADE e Centri diurni minori	204.219,90	0,00	0,00	0,00	0,00	0,00	204.219,90	0,00
359 2020	AT218_1527 Contributo regionale in favore di famiglie numerose	5275 2020	Contributo regionale in favore di famiglie numerose	45.043,89	0,00	0,00	0,00	0,00	0,00	45.043,89	0,00
360 2020	AT218_S741 Compensi ai membri commissioni com.li ( Cap. E. 796 )	741 2020	Compensi ai membri commissioni comunali	1.050,00	0,00	0,00	0,00	0,00	0,00	1.050,00	0,00
361 2020	AT218_502 Cantieri di cittadinanza	5273 2020	Cantieri di cittadinanza	1.000,00	0,00	0,00	0,00	0,00	0,00	1.000,00	0,00
362 2020	AT218_504 Piano straordinario per il lavoro	362 2020	.	7.278,75	0,00	0,00	0,00	0,00	0,00	7.278,75	0,00
363 2020	AT218_903 Contributo statale per realizzazione infrastrutture aree industriali D/46 - P.I.P. (Cap. S. 6602)	6602 2020	contributi statale per realizzazione infrastrutture aree industriali D/46-PIP	3.091.432,40	0,00	0,00	0,00	0,00	0,00	3.091.432,40	0,00
364 2020	AT218_896 C. S. - Opere di urbanizzazione insula industriale D3E (ex DI/46) (Cap. S 6606)	6606 2020	progetto esecutivo opere di urbanizzazioni insula industriale D3E	1.463.868,12	0,00	0,00	0,00	0,00	0,00	1.463.868,12	0,00
365 2020	AT218_892 C S porto di Manfredonia: interventi di bonifica e ripristino ambientale siti inquinati (Cap. S 6672)	6672 2020	Interventi di bonifica e ripristino siti inquinati Porto di Manfredonia	269.948,03	0,00	0,00	0,00	0,00	0,00	269.948,03	0,00
366 2020	AT218_1496 Fornitura e posa in opera collare protezione catodica porto isola-bacino Alti Fondali (Cap. S. 6792)	6792 2020	fornitura e posa in opera di "collare" per protezione catodica porto "alti fondali"	30.686,28	0,00	0,00	0,00	0,00	0,00	30.686,28	0,00
367 2020	AT218_1495 Recupero e consolidamento fabbriche ex convento S. Francesco (Cap. S. 6040)	6040 2020	recupero e consolidamento fabbriche ex convento S.Francesco	116.389,20	0,00	0,00	0,00	0,00	0,00	116.389,20	0,00
368 2020	AT218_1516 Risanamento e sistemazione esterna ex cava Gramazio (Cap. S. 6570)	6570 2020	Lavori relativi a risanamento e sistemazione ex cava	482.597,68	0,00	0,00	0,00	0,00	0,00	482.597,68	0,00
370 2020	AT218_894 C. S. - Impianto di depurazione e condotta di allontanamento zone PIP e ex DI/46 (Cap. S 6732)	6732 2020	impianto di depurazione e condotta di allontanamento zone PIP e ex DI/46	2.317.183,61	0,00	0,00	0,00	0,00	0,00	2.317.183,61	0,00
371 2020	AT218_905 Contributo statale - Progetto pilota la Greenway strada "S2" di PRG (Cap. S 6303)	6303 2020	progettazione strada " S2 " di PRG	766.783,41	0,00	0,00	0,00	0,00	0,00	766.783,41	0,00
372 2020	AT218_1778 Realizzazione stazione elettrica-Contributo soc. Tema (Cap. S. 6193)	6193 2020	realizzazione stazione elettrica	290.440,17	0,00	0,00	0,00	0,00	0,00	290.440,17	0,00
373 2020	AT218_1001 Contributi allacciamento gas metano - (Cap. S. 7040)	7040 2020	gestione metanodotto urbano anno 2014	876.142,73	0,00	0,00	0,00	0,00	0,00	876.142,73	0,00
374 2020	AT218_1491 Recupero e valorizzazione del fossato Castello (Cap. S. 6010)	6010 2020	Recupero e valorizzazione del fossato castello (Cap.E.1491)	48.562,24	0,00	0,00	0,00	0,00	0,00	48.562,24	0,00



# ELENCO ANALITICO DELLE RISORSE VINCOLATE NEL RISULTATO DI AMMINISTRAZIONE PRESUNTO (\*)

COMUNE DI MANFREDONIA

Esercizio: 2023 - Allegato a/2) Risultato di amministrazione - quote vincolate

Cap. di entrata	Descrizione	Capitolo di spesa	Descrizione	Risorse vinc. 1/1/2022	Entrate vincolate nell'esercizio 2022 (dati presunti)	Impegni presunti esercizio 2022 finanziati da entrate vincolate accertate nell'esercizio o da quote vincolate del risultato di amministrazione (dati presunti)	Fondo plur. vinc. al 31/12/2022 finanziato da entrate vincolate accertate nell'esercizio o da quote vincolate del risultato di amministrazione (dati presunti)	Cancellazione nell'esercizio 2022 di residui attivi vincolati o eliminazione del vincolo su quote ammont. (+) e cancellazione nell'esercizio 2022 di residui passivi finanziati da risorse vincolate (-) (gestione dei residui) (dati presunti)	Cancellazione nell'esercizio 2022 di impegni finanziati dal fondo pluriennale vincolato dopo l'approvazione del rendiconto dell'esercizio 2021 non reimpegnati nell'esercizio 2022 (+)	Risorse vincolate nel risultato di amministrazione presunto al 31/1/2022	Risorse vincolate presumite al 31/12/2022 applicate al primo esercizio del bilancio di previsione
				(a)	(b)	(c)	(d)	(e)	(f)	(g)=(a)+(b)-(c)-(d)-(e)+(f)	(i)
375 2020	AT218_1490 Parco archeologico Siponto 1° lotto restauro e recupero Ipogeti Capparelli (Cap. S. 6011)	6011 2020	Parco archeologico Siponto 1° lotto restauro e recupero Ipogeti Capparelli (Cap. E.1490)	1.989,52	0,00	0,00	0,00	0,00	0,00	1.989,52	0,00
376 2020	AT218_1493 Parco archeologico Siponto 1° lotto restauro e recupero Ipogeti Capparelli (Cap. S. 6017)	6017 2020	Parco archeologico Siponto 1° lotto restauro e recupero Ipogeti Capparelli (Cap. E.1493)	35.405,14	0,00	0,00	0,00	0,00	0,00	35.405,14	0,00
377 2020	AT218_1504 Adeguamento asilo nido via Daunia (Cap. S. 6051)	6051 2020	Adeguamento asilo nido via Daunia (Cap. E. 1504)	352,84	0,00	0,00	0,00	0,00	0,00	352,84	0,00
378 2020	AT218_1763 Scuola materna Galilei Accordo di programma delibere CIPE nn. 79-92/2012 Cap. S. 6114	6114 2020	Scuola materna Galilei, accordo di programma delibere CIPE nn. 79-92/2012 Cap. E. 1763	925.523,88	0,00	0,00	0,00	0,00	0,00	925.523,88	0,00
379 2020	AT218_1842 Scuola elementare S.Giovanni Bosco. Accordo di programma Delibere CIPE nn. 79-92/2012 (Cap. S. 6163)	6163 2020	Scuola elementare S.Giovanni Bosco. Accordo di programma Delibere CIPE nn. 79-92/2012 (Cap. E. 1842)	941.269,20	0,00	0,00	0,00	0,00	0,00	941.269,20	0,00
381 2020	AT218_884 Interventi efficientamento energetico scuola G.T. Giordani (Cap. S. 6202)	6202 2020	Interventi efficientamento energetico scuola G.T. Giordani (Cap. E. 884)	680.000,00	0,00	0,00	0,00	0,00	0,00	680.000,00	0,00
382 2020	AT218_964 Trasferimento Regionale per adeguamento locali I.A.T. (Cap. S. 6369)	6369 2020	Lavori adeguamento locali I.A.T. (Cap. E. 964)	4.726,98	0,00	0,00	0,00	0,00	0,00	4.726,98	0,00
383 2020	AT218_1500 Contr. Reg. Progetto Parco di Lama Scaloria (Cap. S. 6615)	6615 2020	Progetto Parco di Lama Scaloria - Contr. Reg. (Cap. E. 1500)	127.573,01	0,00	0,00	0,00	0,00	0,00	127.573,01	0,00
384 2020	AT218_1766 Finanz. Reg. completamento opere urbanizzazione P.dl Z. 16/762 Cap. S. 6676	6676 2020	Completamento opere urbanizzazioni P.di Z.16/762 (Cap. E. 1766)	8.052,91	0,00	0,00	0,00	0,00	0,00	8.052,91	0,00
385 2020	AT218_S6777 Realizzazione centro commerciale di raccolta nel 1° Piano di Zona (Capp. E. 867-868-869)	6777 2020	Realizzazione centro commerciale di raccolta nel 1° Piano di Zona (Capp. E. 867-868-869)	2.962,60	0,00	0,00	0,00	0,00	0,00	2.962,60	0,00
387 2020	AT218_1742 Realizzazione aree mercatali (Cap. S. 7021)	7021 2020	Realizzazione aree mercatali (Cap. E. 1742)	0,20	0,00	0,00	0,00	0,00	0,00	0,20	0,00
389 2020	AT218_S4769 Rimozione e smaltimento rifiuti illecitamente abbandonati su aree pubbliche e private (Cap. E. 279)	4769 2020	Rimozione e smaltimento rifiuti illecitamente abbandonati su aree pubbliche e private (Cap. E. 279)	5.288,60	0,00	0,00	0,00	0,00	0,00	5.288,60	0,00
390 2020	AT218_S4771 Rimozione e smaltimento rifiuti illecitamente abbandonati su aree pubbliche e private (Cap. E. 695)	4771 2020	Rimozione e smaltimento rifiuti illecitamente abbandonati su aree pubbliche e private (Cap. E. 695)	13.126,88	0,00	0,00	0,00	0,00	0,00	13.126,88	0,00
391 2020	AT218_S7035 Cofinanziamento - P.S.R. 2007-2013 - Prog. sviluppo rurale sostegno investim. forest. (Cap. E. 1760)	7035 2020	Cofinanziamento - P.S.R. 2007-2013 - Prog. sviluppo rurale sostegno investim. forest. (Cap. E. 1760)	46.259,64	0,00	0,00	0,00	0,00	0,00	46.259,64	0,00
393 2020	AT218_S7048 Lavori adeguamento cabina principale di compressione ampli. rete distribuz. gas metano aree PRG Cap. E. 1771	7048 2020	Lavori adeguamento cabina principale di compressione ampli. rete distribuz. gas metano aree PRG Cap. E. 1771	95.981,15	0,00	0,00	0,00	0,00	0,00	95.981,15	0,00



# ELENCO ANALITICO DELLE RISORSE VINCOLATE NEL RISULTATO DI AMMINISTRAZIONE PRESUNTO (\*)

COMUNE DI MANFREDONIA

Esercizio: 2023 - Allegato a/2) Risultato di amministrazione - quote vincolate

Cap. di entrata	Descrizione	Capitolo di spesa	Descrizione	Risorse vinc. 1/1/2022	Entrate vincolate accertate nell'esercizio 2022 (dati presunti)	Impegni presunti esercizio 2022 finanziati da entrate vincolate accertate nell'esercizio o da quote vincolate del risultato di amministrazione (dati presunti)	Fondo plur. vinc. al 31/12/2022 finanziato da entrate vincolate accertate nell'esercizio o da quote vincolate del risultato di amministrazione (dati presunti)	Cancellazione nell'esercizio 2022 di residui attivi vincolati o eliminazione del vincolo su quote amm. (+) e cancellazione nell'esercizio 2022 di residui passivi finanziati da risorse vincolate (-) (gestione dei residui) (dati presunti)	Cancellazione nell'esercizio 2022 di impegni finanziati dal fondo pluriennale vincolato dopo l'approvazione del rendiconto dell'esercizio 2021 non reimpegnati nell'esercizio 2022 (+)	Risorse vincolate nel risultato di amministrazione presunto al 31/12/2022	Risorse vincolate presumute al 31/12/2022 applicate al primo esercizio del bilancio di previsione
				(a)	(b)	(c)	(d)	(e)	(f)	(g)=(a)+(b)-(c)-(d)-(e)+(f)	(i)
398 2020	AT218_1774 FESR 2007-2013 Acquisti mezzi raccolta rifiuti porta a porta (Cap. S. 6778)	6778 2020	FESR2007-2013Acquisti mezzi raccolta rifiuti porta a porta (Cap.E.1774)	17.117,89	0,00	0,00	0,00	0,00	0,00	17.117,89	0,00
399 2020	AT218_99999 Vincoli da trasferimenti in c/capitale	399 2020		17.534,22	0,00	0,00	0,00	0,00	0,00	17.534,22	0,00
400 2020	AT218_1904 Riduzione impatto pesca sull'ambiente	400 2020		207.600,00	0,00	0,00	0,00	0,00	0,00	207.600,00	0,00
404 2022	Censimento permanente popolazione (Cap. S. 2392)	2392 2022	Censimento permanente popolazione	0,00	46.186,90	35.000,00	0,00	0,00	0,00	11.186,90	0,00
413 2020	2020/413 Progetto Home Care Premium 2014 - Finanz. dall'INPS - (Cap. S. 5347)	550 2020		0,00	0,00	0,00	0,00	0,00	0,00	0,00	0,00
417 2020	2020/417 Avviso3/2016 -PON inclusione(Cap. S.5123)	532 2020		0,00	0,00	0,00	0,00	0,00	0,00	0,00	0,00
417 2022	Avviso3/2016 -PON inclusione(Cap. S.5123)	5123 2022	Avviso 3/2016-PON inclusione-(Cap. E. 417)	0,00	182.131,60	181.038,08	0,00	0,00	0,00	1.093,52	0,00
418 2022	Proventi impianti termici (Cap.S. 4819)	4819 2022	Controllo e manutenzione impianti termici (Cap. E. 416)	0,00	289.863,50	190.000,00	0,00	0,00	0,00	99.863,50	0,00
422 2021	Diritti per il rilascio dei permessi per la raccolta dei funghi epigei - L.R. 15-5-06 (Cap. S. 4839)	4839 2021	Ricostituzione e miglioramento dell'ecosistema forestale L.R. 15.5.06 n.14 (Cap. E. 422)	3.150,00	0,00	0,00	0,00	0,00	0,00	3.150,00	0,00
423 2021	Diritti istruttoria eliminazione vincoli PEEP (Cap. S. 4061)	4061 2021	Progetto istruttoria eliminazione vincoli PEEP (Cap. E. 423)	6.620,00	0,00	0,00	0,00	0,00	0,00	6.620,00	0,00
430 2020	2020/430 Proventi da attività estrattive -L.R. 22/2019 (Cap. S. 4803)	621 2020		4.577,00	5.354,93	0,00	0,00	0,00	0,00	9.931,93	0,00
440 2020	Rimborsi vari legati a prestazioni Servizi Sociali (Cap. S.5056)	549 2020		1.777,84	0,00	0,00	0,00	0,00	0,00	1.777,84	0,00
440 2022	Rimborsi vari legati a prestazioni Servizi Sociali (Cap. S.5056)	5056 2022	Prestazioni servizi sociali (Cap. E. 440)	0,00	43.270,84	27.184,22	0,00	0,00	0,00	16.086,62	0,00
452 2020	AT218_S6203 Interventi efficientamento energetico scuola G.T. Giordani	6203 2020	interventi efficientamento energetico sc.media G.T. Giordani	120.000,00	0,00	0,00	0,00	0,00	0,00	120.000,00	0,00
461 2021	Rilascio carte identità CIE (Cap. S. 2398)	2398 2021	Rilascio carte identità CIE (Cap. E. 461)	4.592,49	0,00	0,00	0,00	0,00	0,00	4.592,49	0,00
471 2020	AT118_S2815 Materiali di consumo vari	2815 2020	Materiali di consumo vari	7.323,12	0,00	0,00	0,00	0,00	0,00	7.323,12	0,00
495 2021	Sanzioni abbandono rifiuti (Cap. S. 6115)	6115 2021	Acquisto apparecchiature videosorveglianza abbandono rifiuti (Cap. E. 495)	2.000,00	10.046,50	6.074,38	0,00	0,00	0,00	5.972,12	0,00





# ELENCO ANALITICO DELLE RISORSE VINCOLATE NEL RISULTATO DI AMMINISTRAZIONE PRESUNTO (\*)

COMUNE DI MANFREDONIA

Esercizio: 2023 - Allegato a/2) Risultato di amministrazione - quote vincolate

Cap. di entrata	Descrizione	Capitolo di spesa	Descrizione	Risorse vinc. 1/1/2022	Entrate vincolate accertate nell'esercizio 2022 (dati presunti)	Impegni presunti esercizio 2022 finanziati da entrate vincolate accertate nell'esercizio o da quote vincolate del risultato di amministrazione (dati presunti)	Fondo plur. vinc. al 31/12/2022 finanziato da entrate vincolate accertate nell'esercizio o da quote vincolate del risultato di amministrazione (dati presunti)	Cancellazione nell'esercizio 2022 di residui attivi vincolati o eliminazione del vincolo su quote amm. (+) e cancellazione nell'esercizio 2022 di residui passivi finanziati da risorse vincolate (-) (gestione dei residui) (dati presunti)	Cancellazione nell'esercizio 2022 di impegni finanziati dal fondo pluriennale vincolato dopo l'approvazione del rendiconto dell'esercizio 2021 non reimpegnati nell'esercizio 2022 (+)	Risorse vincolate nel risultato di amministrazione presunto al 31/1/2022	Risorse vincolate presunte al 31/12/2022 applicate al primo esercizio del bilancio di previsione
				(a)	(b)	(c)	(d)	(e)	(f)	(g)=(a)+(b)-(c)-(d)-(e)+(f)	(i)
516 2020	Partecipazione utenti al costo del servizio SAD (Cap. S. 5087)	559 2020		5.019,64	0,00	0,00	0,00	0,00	0,00	5.019,64	0,00
606 2020	AT16_S5170 Assistenza ex ECA- Rette ricovero minori (Cap. 340 Entrata)	606 2020		7.282,96	0,00	0,00	0,00	0,00	0,00	7.282,96	0,00
607 2020	AT16_S5275 Contributo Reg. in favore di famiglie numerose (Cap. E. 1527)	607 2020		510,00	0,00	0,00	0,00	0,00	0,00	510,00	0,00
608 2020	AT18_S5275 Contributo Reg. in favore di famiglie numerose (Cap. E. 1527)	608 2020		2.628,89	0,00	0,00	0,00	0,00	0,00	2.628,89	0,00
609 2020	AT19_S5012 FNPS 2006-2009 - Potenziam. servizi integraz. scol. minori disabili (Cap. E 258)	609 2020		5.239,85	0,00	0,00	0,00	0,00	0,00	5.239,85	0,00
610 2020	AT16_S5121 Contr. Reg. eliminaz. barriere architettoniche edifici privati (Cap. E. 352)	610 2020		14.416,45	0,00	0,00	0,00	0,00	0,00	14.416,45	0,00
611 2020	AT19_S5282 Interventi a favore di rifugiati (Cap. E. 202)	611 2020		7.649,23	0,00	0,00	0,00	0,00	0,00	7.649,23	0,00
612 2020	AT17_S5014 FNPS 2006-2009 - Case per la vita per personale con problematiche psicosociali (Cap. E. 258)	612 2020		47.946,40	0,00	0,00	0,00	0,00	0,00	47.946,40	0,00
613 2020	AT18_S5071 Interventi a favore delle famiglie numerose (Cap. E 414)	613 2020		12.127,04	0,00	0,00	0,00	0,00	0,00	12.127,04	0,00
616 2020	AT16_S5029 FGSA 2010 - Integrazione interventi vari (Cap. E. 257)	616 2020		38.342,68	0,00	0,00	0,00	0,00	0,00	38.342,68	0,00
619 2020	AT20_S5381 Fondo povertà annualità 2018 (Cap. S.5381)	5381 2020	Fondo povertà-Annualità 2018 (Cap. E.1537)	50.000,00	0,00	0,00	0,00	0,00	0,00	50.000,00	0,00
624 2020	2020/624 Contributi da privati fonti rinnovabili (Cap. S. 4836)	560 2020		616,33	984,30	0,00	0,00	0,00	0,00	1.600,63	0,00
687 2021	Oneri infrastrutture comparti (Cap. S.6123)	6123 2021	Oneri infrastrutture comparti (Cap. E. 687)	1.179.576,93	0,00	208.933,49	0,00	0,00	0,00	970.643,44	0,00
689 2021	Oneri urbanizzazioni secondarie comparto CA12 (Cap. S. 6125)	6125 2021	Lavori allacciamenti generali comparto CA12 (Cap. E. 689)	5.868,60	52.843,85	0,00	0,00	0,00	0,00	58.712,45	0,00
712 2021	Proventi permessi ZTL (Cap. S. 2821)	2821 2021	Spese manutenzione varchi ZTL (Cap. E 712)	20.251,00	0,00	0,00	0,00	0,00	0,00	20.251,00	0,00
775 2020	2020/775 Rimborsi e recuperi diversi	624 2020		3.607,92	0,00	0,00	0,00	0,00	0,00	3.607,92	0,00
821 2021	Cambio di destinazione D32 (Cap. S. 6596)	6596 2021	Piano di recupero D32 (Cap. E. 821)	40.731,41	45.367,40	0,00	0,00	0,00	0,00	86.098,81	0,00



# ELENCO ANALITICO DELLE RISORSE VINCOLATE NEL RISULTATO DI AMMINISTRAZIONE PRESUNTO (\*)

COMUNE DI MANFREDONIA

Esercizio: 2023 - Allegato a/2) Risultato di amministrazione - quote vincolate

Cap. di entrata	Descrizione	Capitolo di spesa	Descrizione	Risorse vinc. 1/1/2022	Entrate vincolate accertate nell'esercizio 2022 (dati presunti)	Impegni presunti esercizio 2022 finanziati da entrate vincolate accertate nell'esercizio o da quote vincolate del risultato di amministrazione (dati presunti)	Fondo plur. vinc. al 31/12/2022 finanziato da entrate vincolate accertate nell'esercizio o da quote vincolate del risultato di amministrazione (dati presunti)	Cancellazione nell'esercizio 2022 di residui attivi vincolati o eliminazione del vincolo su quote del risultato di ammm. (+) e cancellazione nell'esercizio 2022 di residui passivi finanziati da risorse vincolate (-) (gestione dei residui) (dati presunti)	Cancellazione nell'esercizio 2022 di impegni finanziati dal fondo pluriennale vincolato dopo l'approvazione del rendiconto dell'esercizio 2021 non reimpegnati nell'esercizio 2022 (+)	Risorse vincolate nel risultato di amministrazione presunto al 31/12/2022	Risorse vincolate presunte al 31/12/2022 applicate al primo esercizio del bilancio di previsione
				(a)	(b)	(c)	(d)	(e)	(f)	(g)=(a)+(b)-(c)-(d)-(e)+(f)	(i)
858 2020	2020/858 Contr. piano antincendio edifici scolastici (Cap. S. 6216)	579 2020		29.247,75	0,00	0,00	0,00	0,00	0,00	29.247,75	0,00
862 2021	Alienazione beni piano alienazioni (Cap. S. 7084)	7084 2021		53.278,94	141.932,73	0,00	0,00	0,00	0,00	195.211,67	0,00
863 2020	2020/863 Interventi di efficientamento energetico scuola Garibaldi (Cap. S. 6204)	577 2020		0,00	0,00	0,00	0,00	0,00	0,00	0,00	0,00
1522 2020	2020/1522 Manutenzione straord. edificio scolastico infanzia Rione Occidentale (Cap. S. 6223)	584 2020		0,00	0,00	0,00	0,00	0,00	0,00	0,00	0,00
1524 2020	Museo civico Manfredi presso Palazzo San Domenico (Cap. S. 6225)	586 2020		183.000,00	0,00	0,00	0,00	0,00	0,00	183.000,00	0,00
1525 2022	Interventi di messa in sicurezza idraulica della Lama Scoloria e mobilità sostenibile (Cap. S.6226)	6226 2022		0,00	1.430.000,00	83.740,80	0,00	0,00	0,00	1.346.259,20	0,00
1526 2020	2020/1526 Rigenerazione urbana Parco di Grotta Scoloria (Cap. S.6227)	588 2020		0,00	0,00	0,00	0,00	0,00	0,00	0,00	0,00
1528 2020	2020/1528 Buoni servizio anziani e disabili FSE 2014-2020 (Cap.S.5376)	537 2020		0,00	0,00	0,00	0,00	0,00	0,00	0,00	0,00
1532 2020	2020/1532 Buoni servizio infanzia 2017 (Cap.S. 5049)	538 2020		0,00	0,00	0,00	0,00	0,00	0,00	0,00	0,00
1533 2020	Rigenerazione urbana realizzazione parco per anziani lottizzazione Gozzini (Cap. S. 6228)	589 2020		70.000,00	0,00	0,00	0,00	0,00	0,00	70.000,00	0,00
1538 2020	2020/1538 Provi dopo di noi (Cap. S. 5382)	539 2020		132.691,80	80.000,00	42.691,80	0,00	0,00	0,00	170.000,00	0,00
1539 2020	Fondo Poveria' annualita' 2019 (Cap. S. 5383)	540 2020		400.000,00	0,00	1.195,60	0,00	0,00	0,00	398.804,40	0,00
1541 2020	2020/1541 Buoni anziani e disabili risorse FSC (Cap. S. 5385)	541 2020		20.000,00	0,00	0,00	0,00	0,00	0,00	20.000,00	0,00
1543 2020	2020/1543 Home Care Premium (Cap. S. 5387)	551 2020		0,00	0,00	0,00	0,00	0,00	0,00	0,00	0,00
1547 2021	Carnevali storici (Cap. S. 4045)	4045 2021	Carnevali Storici (Cap. E 1547)	63.729,00	44.974,39	63.729,00	0,00	0,00	0,00	44.974,39	0,00
1548 2021	Intervento di recupero ambientale e restauro pavim. C.so Roma, strade e p.ze adiacenti (Cap. S.6229)	6229 2021	Intervento di recupero ambientale e restauro pavim. C.so Roma, strade e p.ze adiacenti (Cap. E 1548)	68.157,16	0,00	0,00	0,00	0,00	0,00	68.157,16	0,00



# ELENCO ANALITICO DELLE RISORSE VINCOLATE NEL RISULTATO DI AMMINISTRAZIONE PRESUNTO (\*)

COMUNE DI MANFREDONIA

Esercizio: 2023 - Allegato a/2) Risultato di amministrazione - quote vincolate

Cap. di entrata	Descrizione	Capitolo di spesa	Descrizione	Risorse vinc. 1/1/2022	Entrate vincolate accertate nell'esercizio 2022 (dati presunti)	Impegni presunti esercizio 2022 finanziati da entrate vincolate accertate nell'esercizio o da quote vincolate del risultato di amministrazione (dati presunti)	Fondo plur. vinc. al 31/12/2022 finanziato da entrate vincolate accertate nell'esercizio o da quote vincolate del risultato di amministrazione (dati presunti)	Cancellazione nell'esercizio 2022 di residui attivi vincolati o eliminazione del vincolo su quote del risultato di ammm. (+) e cancellazione nell'esercizio 2022 di residui passivi finanziati da risorse vincolate (-) (gestione dei residui) (dati presunti)	Cancellazione nell'esercizio 2022 di impegni finanziati dal fondo pluriennale vincolato dopo l'approvazione del rendiconto dell'esercizio 2021 non reimpegnati nell'esercizio 2022 (+)	Risorse vincolate nel risultato di amministrazione presunto al 31/12/2022	Risorse vincolate presunte al 31/12/2022 applicate al primo esercizio del bilancio di previsione
				(a)	(b)	(c)	(d)	(e)	(f)	(g)=(a)+(b)-(c)-(d)-(e)+(f)	(i)
1548 2022	Intervento di recupero ambientale e restauro pavim. C.so Roma, strade e p.ze adiacenti (Cap. S.6229)	6229 2022	Intervento di recupero ambientale e restauro pavim. C.so Roma, strade e p.ze adiacenti (Cap. E 1548)	0,00	1.931.842,84	65.342,02	0,00	0,00	0,00	1.866.500,82	0,00
1552 2021	P.O.N. Inclusione 2 (Cap. S. 5395)	5395 2021	P.O.N. Inclusione 2 (Cap. E 1552)	83.732,46	0,00	0,00	0,00	0,00	0,00	83.732,46	0,00
1556 2020	2020/1556 Fondo europeo di sviluppo regionale (Cap. S. 6206)	590 2020		0,00	0,00	0,00	0,00	0,00	0,00	0,00	0,00
1557 2021	Contr. stat. Centri estivi - art. 105 D.L. 34/2020 (Cap. S. 5396-6233)	5408 2021	Contr. stat. spese Centri estivi - art. 105 D.L.34/2020 (Cap. 1557)	80.157,38	0,00	78.183,54	0,00	0,00	0,00	1.973,84	0,00
1557 2021	Contr. stat. Centri estivi - art. 105 D.L. 34/2020 (Cap. S. 5396-6233)	6233 2021	Adeguamento strutturale immobili centri estivi (Cap. E 1557)	0,00	0,00	0,00	0,00	0,00	0,00	0,00	0,00
1561 2021	F.G.S.A. 2020 (Cap. S. 5405)	5405 2021	F.G.S.A. 2020 (Cap. E 1561)	266.409,27	0,00	266.409,27	0,00	0,00	0,00	0,00	0,00
1563 2021	Fondo povertà 2020 (Cap. S. 5407)	5407 2021	Fondo povertà 2020 (Cap. E 1563)	970.184,23	0,00	0,00	0,00	0,00	0,00	970.184,23	0,00
1564 2022	Contrib. stat. reclutamento personale a t.d. (Capp. S. 491-492-493)		Contrib. stat. reclutamento personale a t.d.	0,00	115.098,69	108.414,69	0,00	0,00	0,00	6.684,00	0,00
1565 2022	F.N.P.S. 2021 (Cap. S. 5409)	5409 2022	F.N.P.S. 2021 (Cap. E 1565)	0,00	28.859,99	0,00	0,00	0,00	0,00	28.859,99	0,00
1570 2022	Buoni anziani 2022/2023 FSE (Cap. S. 5415)	5415 2022	Buoni anziani 2022/2023 FSE (Cap. E 1570)	0,00	222.304,80	185.254,00	0,00	0,00	0,00	37.050,80	0,00
1576 2022	CAREGIVER (Cap. S 5423)	5423 2022	CAREGIVER (CAP. E 1576)	0,00	138.314,33	103.701,66	0,00	0,00	0,00	34.612,67	0,00
1581 2020	2020/1581 F.do per finanziare opere pubbliche - art. 1c. 277 e 278 L. 205/17 (Cap. S. 6234)	572 2020		123.627,92	0,00	0,00	0,00	0,00	0,00	123.627,92	0,00
1586 2022	PNRR - Adozione piattaforma PAGOPA (Cap. S. 696)	696 2022	PNRR - Adozione piattaforma PAGOPA (Cap. E 1586)	0,00	112.902,00	0,00	0,00	0,00	0,00	112.902,00	0,00
1588 2022	PNRR - Abilitazione al cloud per le PA locali (Cap. S 698)	698 2022	PNRR - Abilitazione al cloud per le PA locali (Cap. E 1588)	0,00	409.668,00	0,00	0,00	0,00	0,00	409.668,00	0,00
1589 2022	PNRR - Servizi e cittadinanza digitale finanziato dall'Unione Europea - Next Generation EU (Cap. S. 699)	699 2022	PNRR - Servizi e cittadinanza digitale finanziato dall'Unione Europea - Next Generation EU (Cap. E 1589)	0,00	328.160,00	0,00	0,00	0,00	0,00	328.160,00	0,00
1590 2022	PNRR - servizi e cittadinanza digitale - App IO (Cap. S.	701 2022	PNRR - Servizi cittadinanza digitale - app. IO (Cap. E 1590)	0,00	21.840,00	0,00	0,00	0,00	0,00	21.840,00	0,00



# ELENCO ANALITICO DELLE RISORSE VINCOLATE NEL RISULTATO DI AMMINISTRAZIONE PRESUNTO (\*)

COMUNE DI MANFREDONIA

Esercizio: 2023 - Allegato a/2) Risultato di amministrazione - quote vincolate

Cap. di entrata	Descrizione	Capitolo di spesa	Descrizione	Risorse vinc. 1/1/2022	Entrate vincolate accertate nell'esercizio 2022 (dati presunti)	Impegni presunti esercizio 2022 finanziati da entrate vincolate accertate nell'esercizio o da quote vincolate del risultato di amministrazione (dati presunti)	Fondo plur. vinc. al 31/12/2022 finanziato da entrate vincolate accertate nell'esercizio o da quote vincolate del risultato di amministrazione (dati presunti)	Cancellazione nell'esercizio 2022 di residui attivi vincolati o eliminazione del vincolo su quote del risultato di ammm. (+) e cancellazione nell'esercizio 2022 di residui passivi finanziati da risorse vincolate (-) (gestione dei residui) (dati presunti)	Cancellazione nell'esercizio 2022 di impegni finanziati dal fondo pluriennale vincolato dopo l'approvazione del rendiconto dell'esercizio 2021 non reimpegnati nell'esercizio 2022 (+)	Risorse vincolate nel risultato di amministrazione presunto al 31/12/2022	Risorse vincolate presunte al 31/12/2022 applicate al primo esercizio del bilancio di previsione
				(a)	(b)	(c)	(d)	(e)	(f)	(g)=(a)+(b)-(c)-(d)-(e)+(f)	(i)
1595 2022	PNRR - Progetto di fattibilità tecnica ed economica scuola infanzia Parco Pellegrino (Cap. S. 6939)	6939 2022	PNRR - Progetto di fattibilità tecnica ed economica scuola infanzia Parco Pellegrino (Cap. E. 1595)	0,00	127.581,20	0,00	0,00	0,00	0,00	127.581,20	0,00
1598 2022	PNRR - Realizzazione nuovo impianto sportivo polivalente comparto CA9 (Cap. S. 6943)	6943 2022	PNRR - Realizzazione nuovo impianto sportivo polivalente comparto CA9 (Cap. E. 1598)	0,00	250.000,00	0,00	0,00	0,00	0,00	250.000,00	0,00
1599 2022	PNRR - Realizzazione asilo nido comparto CA5 F. 39 (Cap. 6944)	6944 2022	PNRR - Realizzazione asilo nido comparto CA5 F. 39 (Cap. E. 1599)	0,00	150.000,00	0,00	0,00	0,00	0,00	150.000,00	0,00
1756 2020	Proventi sanzioni abusi edilizi art. 31 c.4bis DPR 380/2001 (Cap. S. 6968)	597 2020		245.851,73	368.094,45	106.477,98	0,00	0,00	0,00	507.468,20	0,00
1775 2021	Monetizzazione standard D32 (Cap. S. 6597)	6597 2021	Reperimento standard D32 (Cap. E. 1775)	17.670,45	13.092,80	0,00	0,00	0,00	0,00	30.763,25	0,00
1799 2021	Bando MIUR AOODGEFID (Cap. S:5997)	5997 2021	Finanziamento MIUR AOODGEFID (Cap. E. 1789)	6.580,03	0,00	0,00	0,00	0,00	0,00	6.580,03	0,00
1792 2022	Programma Mangiaplastica 2022		Programma Mangiaplastica 2022	0,00	5.746,20	0,00	0,00	0,00	0,00	5.746,20	0,00
1798 2020	2020/1798 POR Puglia Realizzazione C.C.R. Ippocampo (Cap. S.6783)	593 2020		0,00	0,00	0,00	0,00	0,00	0,00	0,00	0,00
1854 2020	2020/1854 Fondi europei CIS Capitanata - Parcheggio Basilica Siponto(Cap. S. 6207)	573 2020		12.055,38	0,00	0,00	0,00	0,00	0,00	12.055,38	0,00
1855 2020	2020/1855 Fondi europei CIS Capitanata - miglior. zone umide(Cap. S. 6208)	574 2020		0,00	0,00	0,00	0,00	0,00	0,00	0,00	0,00
1856 2020	2020/1856 Contrib. ristoro gettito TASI- Piani sicurezza art. 1 c. 892 LS 145/2018 (Cap. S. 6209)	575 2020		4.632,80	0,00	0,00	0,00	0,00	0,00	4.632,80	0,00
1873 2022	Messa in sicurezza fronte roccioso loc. Ripa di Sasso (Cap. S. 6237)	6237 2022	Messa in sicurezza fronte roccioso loc. Ripa di Sasso (Cap. E. 1873)	0,00	595.395,96	0,00	0,00	0,00	0,00	595.395,96	0,00
1885 2022	PNRR - Messa in sicurezza Istituto Nautico Via D. Alighieri da destinare a sede Carabinieri (Cap.S. 6222)	6222 2022	Messa in sicurezza Istituto Nautico Via D. Alighieri da destinare a sede Carabinieri (Cap. E.1885)	0,00	489.994,40	0,00	0,00	0,00	0,00	489.994,40	0,00
<b>Totale Vincoli da trasferimenti (h/2)</b>				<b>18.385.629,95</b>	<b>9.723.717,03</b>	<b>2.795.090,83</b>	<b>0,00</b>	<b>0,00</b>	<b>0,00</b>	<b>25.314.256,15</b>	<b>0,00</b>

## Vincoli derivanti da finanziamenti

271 2020	AMI18_1652 Mutuo. Completamento lavori consolidam. ex edificio sanitario B.go Mezzanone (Cap. S. 6024)	6024 2020	Lavori di consolidam immobile in b.go Mezzanone	1.067,01	0,00	0,00	0,00	0,00	0,00	1.067,01	0,00
-------------	--	--------------	---	----------	------	------	------	------	------	----------	------



# ELENCO ANALITICO DELLE RISORSE VINCOLATE NEL RISULTATO DI AMMINISTRAZIONE PRESUNTO (\*)

COMUNE DI MANFREDONIA

Esercizio: 2023 - Allegato a/2) Risultato di amministrazione - quote vincolate

Cap. di entrata	Descrizione	Capitolo di spesa	Descrizione	Risorse vinc. 1/1/2022	Entrate vincolate accertate nell'esercizio 2022 (dati presunti)	Impegni presunti esercizio 2022 finanziati da entrate vincolate accertate nell'esercizio o da quote vincolate del risultato di amministrazione (dati presunti)	Fondo plur. vinc. al 31/12/2022 finanziato da entrate vincolate accertate nell'esercizio o da quote vincolate del risultato di amministrazione (dati presunti)	Cancellazione nell'esercizio 2022 di residui attivi vincolati o eliminazione del vincolo su quote amm. (+) e cancellazione nell'esercizio 2022 di residui passivi finanziati da risorse vincolate (-) (gestione dei residui) (dati presunti)	Cancellazione nell'esercizio 2022 di impegni finanziati dal fondo pluriennale vincolato dopo l'approvazione del rendiconto dell'esercizio 2021 non reimpegnati nell'esercizio (+)	Risorse vincolate nel risultato di amministrazione presunto al 31/12/2022	Risorse vincolate presunte al 31/12/2022 applicate al primo esercizio del bilancio di previsione
				(a)	(b)	(c)	(d)	(e)	(f)	(g)=(a)+(b)-(c)-(d)-(e)+(f)	(i)
272	AM18_1831 Mutuo DD.PP. Realizz. fontana Rotonda V.le Miramare (Cap. S. 6035)	6035	prog.esecutivo realizzazione di fontana artistica presso la rotatoria di V.le Miramare	170.000,00	0,00	0,00	0,00	0,00	0,00	170.000,00	0,00
273	AM18_1843 Ristrutturazione Istituto Nautico Via D. Alighieri (Cap. S. 6266)	6266	Mutuo CDP SpA per ristrutturazione complesso edificio sede ex Nautico "Gen"Rotundi	1.000.000,00	0,00	0,00	0,00	0,00	0,00	1.000.000,00	0,00
274	AM18_1071 Mutuo ristrutturazione scuola elementare Croce 4° Lotto (Cap. 6160 S)	6160	manutenz. straord. scuola elem. "Croce"- 3° lotto-	7.382,89	0,00	0,00	0,00	0,00	0,00	7.382,89	0,00
275	AM18_1735 Completamento palestra scuola media Don Milani (Cap. S. 6201)	6201	Mutuo Cassa DD PP per Completamento corpo palestra Scuola Media Don Milani	10.424,66	0,00	0,00	0,00	0,00	0,00	10.424,66	0,00
276	AM18_1412 Mutuo - Costruzione piscina coperta (Cap. S 6300)	6300	Progetto preliminare costruzione piscina coperta	220.628,99	0,00	0,00	0,00	0,00	0,00	220.628,99	0,00
277	AM18_1126 Mutuo sistemazione aree comunali a verde pubblico (Cap. 6795 Spesa)	6799	assunz. mutuo Cassa DD.PP. posiz. n. 439914700 per sistemaz. aree a verde	24,43	0,00	0,00	0,00	0,00	0,00	24,43	0,00
278	AM18_1830 Realizzazione nuovi tronchi di fogna bianca Rione Monticchio (Cap. S. 6679)	6679	Lavori di realizzaz. nuovi tronchi rete fogna bianca in zona Monticchio	49.763,78	0,00	0,00	0,00	0,00	0,00	49.763,78	0,00
279	AM18_1811 Sostituzione condotta idrica C.D. paludi sipontine 2° stralcio (Cap. S. 6689)	6689	Lavori sostituzione condotta idrica Siponto - Paludi Sipontine-	89.603,45	0,00	0,00	0,00	0,00	0,00	89.603,45	0,00
280	AM18_1192 Mutuo - Manutenzione straordinario tronchi di fogna Lungomare del Sole (Cap. S. 6712)	6712	Interventi di rifacimento fognario nel tratto Viale Kennedy	6.179,04	0,00	0,00	0,00	0,00	0,00	6.179,04	0,00
281	AM18_1627 Realizzaz. nuovi tronchi rete idrica e fognaria (Cap. S. 6713)	6713	Realizzazione rete idrica v.le Padre Pio e sue diramazioni	177.594,93	0,00	0,00	0,00	0,00	0,00	177.594,93	0,00
282	AM18_1740 Realizzazione tranco idrico tratto compreso tra vie dei Pini e innesto ex SS. 459 Siponto - 2° stralcio (Cap. S. 6714)	6714	Lavori di sistemazione della condotta idrica in Siponto Prestito CDP S.p.A. Roma	23.182,36	0,00	0,00	0,00	0,00	0,00	23.182,36	0,00
283	AM18_1823 Manutenzione straordinaria alcuni tratti di fogna nera (Cap. S. 6735)	6735	Prestito di 160.623,56 CDP x manutenz. straord. tronchi fogna nera abitato	7.786,04	0,00	0,00	0,00	0,00	0,00	7.786,04	0,00
284	AM18_1104 Ampliamento rete P.I. (Cap. S. 6029)	6029	progetto definitivo lavori di ampliamento impianti di P.I. nel territorio com.le	1.198,00	0,00	0,00	0,00	0,00	0,00	1.198,00	0,00
285	AM18_1111 Rotatoria Via S. Restituta-Via Cavolecchia (Cap. S. 6034)	6034	prog.esecutivo lavori realizzaz. rotatoria tra Via Cavolecchia e S.Restituta	20.979,69	0,00	0,00	0,00	0,00	0,00	20.979,69	0,00
286	AM18_1625 Mutuo sistemazione Viale Miramare (Cap. S. 6452)	6452	progetto esecutivo sistemaz.tratto di V.le Miramare dalla Rotonda al piazzale Ferri	101.888,41	0,00	0,00	0,00	0,00	0,00	101.888,41	0,00
287	AM18_1734 Mutuo completamento Corso Manfredi 3° lotto (Cap. S. 6475)	6475	Mutuo Cassa DDPP per Lavori di recupero ambientale Corso Manfredi.	27,32	0,00	0,00	0,00	0,00	0,00	27,32	0,00



# ELENCO ANALITICO DELLE RISORSE VINCOLATE NEL RISULTATO DI AMMINISTRAZIONE PRESUNTO (\*)

COMUNE DI MANFREDONIA

Esercizio: 2023 - Allegato a/2) Risultato di amministrazione - quote vincolate

Cap. di entrata	Descrizione	Capitolo di spesa	Descrizione	Risorse vinc. 1/1/2022	Entrate vincolate accertate nell'esercizio 2022 (dati presunti)	Impegni presunti esercizio 2022 finanziati da entrate vincolate accertate nell'esercizio o da quote vincolate del risultato di amministrazione (dati presunti)	Fondo plur. vinc. al 31/12/2022 finanziato da entrate vincolate accertate nell'esercizio o da quote vincolate del risultato di amministrazione (dati presunti)	Cancellazione nell'esercizio 2022 di residui attivi vincolati o eliminazione del vincolo su quote amm. (+) e cancellazione nell'esercizio 2022 di residui passivi finanziati da risorse vincolate (-) (gestione dei residui) (dati presunti)	Cancellazione nell'esercizio 2022 di impegni finanziati dal fondo pluriennale vincolato dopo l'approvazione del rendiconto dell'esercizio 2021 non reimpegnati nell'esercizio 2022 (+)	Risorse vincolate nel risultato di amministrazione presunto al 31/12/2022	Risorse vincolate presumute al 31/12/2022 applicate al primo esercizio del bilancio di previsione
				(a)	(b)	(c)	(d)	(e)	(f)	(g)=(a)+(b)-(c)-(d)-(e)+(f)	(i)
288 2020	AM18_1851 Devoluzione mutui diversi per manutenzione straord. strade (Cap. S. 6498)	6498 2020	diverso utilizzo economie accertate mutui CDP pos. 4396103 01, 4514029 00, 4466713 00, 4478391 00	1.258,70	0,00	0,00	0,00	0,00	0,00	1.258,70	0,00
289 2020	AM18_1859 Devoluzione mutuo consolidamento edificio ex sanitario B.go Mezzanone (Cap. S. 6006)	6006 2020	Lavori consolidamento ala edificio ex sanitario Bgo Mezzanone	124,57	0,00	0,00	0,00	0,00	0,00	124,57	0,00
290 2020	AM18_1837 Mutuo x arredi scuole medie ed elementari (Cap. S. 6265)	6265 2020	Mutuo acquisto arredi scuole medie ed elementari (Cap. E. 1837)	15.832,48	0,00	0,00	0,00	0,00	0,00	15.832,48	0,00
291 2020	AM18_1019 Mutuo sistemazione Centro Storico (Cap. 6401 Spesa)	6401 2020	Sistemazione strade e piazze del Centro Storico (Cap. 1019 Entrata)	612,11	0,00	0,00	0,00	0,00	0,00	612,11	0,00
380 2020	AM18_1088 Mutuo per acquisto straordinario beni mobili, arredi ecc. scuole elementari (cap. 6170 Spesa)	6170 2020	Acquisto straordinario beni mobili, arredi ecc., scuole elementari (Cap. 1088 E.)	2.178,48	0,00	0,00	0,00	0,00	0,00	2.178,48	0,00
<b>Totale Vincoli derivanti da finanziamenti (h/3)</b>				<b>1.907.737,34</b>	<b>0,00</b>	<b>0,00</b>	<b>0,00</b>	<b>0,00</b>	<b>0,00</b>	<b>1.907.737,34</b>	<b>0,00</b>
<b>Vincoli formalmente attribuiti dall'ente</b>											
388 2020	D18_55949 Manutenzione straordinaria patrimonio pubblico -O.U. (Cap. E. 1760)	5949 2020	Piano manutenzione strade	1.000.000,00	0,00	0,00	0,00	0,00	0,00	1.000.000,00	0,00
395 2020	D18_890 Ritavo dalla cessione o rinuncia di valori immobiliari (Cap. S.5942)	5942 2020	Manutenzione straordinaria patrimonio pubblico -O.U. (Cap. E. 1760)	4.095,48	0,00	0,00	0,00	0,00	0,00	4.095,48	0,00
397 2020	D18_689 Oneri urbanizzazioni secondarie comparto CA12 (Cap.S. 6125)	6125 2020	Acquisto macchine, mobili e materiale informatico CED (Cap 890)	96.699,86	0,00	0,00	0,00	0,00	0,00	96.699,86	0,00
403 2020	AE18_S5111 1° quote per i nuovi nati Contributo regionale - A.A.-	5111 2020	Lavori allacciamenti generali comparto CA12 (Cap. E. 689)	10.567,77	0,00	0,00	0,00	0,00	0,00	10.567,77	0,00
404 2020	AE18_S6372 Quote partecipazione Agenzia del Turismo - O.U.	6372 2020	1° DOTE NUOVI NATI	20.754,78	0,00	0,00	0,00	0,00	0,00	20.754,78	0,00
405 2020	AE18_768 Recupero anticipazione somme per spese di demolizione (Cap. S. 4578)	4578 2020	quota sociale istituzione agenzia del turismo	26.000,00	0,00	0,00	0,00	0,00	0,00	26.000,00	0,00
406 2020	AE18_887 Anticipaz. somme dalla Regione per demolizione opere abusive (Cap. S.6595)	6595 2020	Demoliz. opere abusive area demanio maritt. Sponto Fogli.39 p.ile 620 e 144	154.061,00	0,00	0,00	0,00	0,00	0,00	154.061,00	0,00
407 2020	AE18_57 Entrate per oneri concessori relativi alla sanatoria degli abusi edilizi	6609 2020	spese demolizione edificio abusivo	30.000,00	0,00	0,00	0,00	0,00	0,00	30.000,00	0,00
			demolizione fabbricati abusivi	60.000,00	0,00	0,00	0,00	0,00	0,00	60.000,00	0,00



# ELENCO ANALITICO DELLE RISORSE VINCOLATE NEL RISULTATO DI AMMINISTRAZIONE PRESUNTO (\*)

COMUNE DI MANFREDONIA

Esercizio: 2023 - Allegato a/2) Risultato di amministrazione - quote vincolate

Cap. di entrata	Descrizione	Capitolo di spesa	Descrizione	Risorse vinc. 1/1/2022	Entrate vincolate accertate nell'esercizio 2022 (dati presunti)	Impegni presunti esercizio 2022 finanziati da entrate vincolate accertate nell'esercizio o da quote vincolate del risultato di amministrazione (dati presunti)	Fondo plur. vinc. al 31/12/2022 finanziato da entrate vincolate accertate nell'esercizio o da quote vincolate del risultato di amministrazione (dati presunti)	Cancellazione nell'esercizio 2022 di residui attivi vincolati o eliminazione del vincolo su quote amm. (+) e cancellazione nell'esercizio 2022 di residui passivi finanziati da risorse vincolate (-) (gestione dei residui) (dati presunti)	Cancellazione nell'esercizio 2022 di impegni finanziati dal fondo pluriennale vincolato dopo l'approvazione del rendiconto dell'esercizio 2021 non reimpegnati nell'esercizio 2022 (+)	Risorse vincolate nel risultato di amministrazione presunto al 31/12/2022	Risorse vincolate presunte al 31/12/2022 applicate al primo esercizio del bilancio di previsione
				(a)	(b)	(c)	(d)	(e)	(f)	(g)=(a)+(b)-(c)-(d)-(e)+(f)	(i)
408 2020	AE18_55 Oneri di urbanizzazione concessioni edilizie	6629 2020	PUG affidam.incarico di redazione	61.130,22	0,00	0,00	0,00	0,00	0,00	61.130,22	0,00
409 2020	AE18_418 Proventi impianti termici (Cap.S. 4819)	4819 2020	Ispezione impianti termici rimodulaz. quadro economico a seguito gara	16.266,41	0,00	0,00	0,00	0,00	0,00	16.266,41	0,00
410 2020	AE18_1760 Proventi oneri di urbanizzazione (Capp S. 2050-3000-3140-3220-4250-6473)	6779 2020	3° stralcio funzionale tronco idrico su diramaz.V.le degli Eucalpti in Siponto	40.000,00	0,00	0,00	0,00	0,00	0,00	40.000,00	0,00
411 2020	AE18_S6651 Manutenzione straordinaria strade extraurbane (A.A.)	6651 2020	cofinanziamento "lavori manutenz.e ammodernam.rete viana extraurbana	17.518,33	0,00	0,00	0,00	0,00	0,00	17.518,33	0,00
412 2020	AE18_688 Oneri urbanizzazioni secondarie comparto BB (Cap.S. 6124)	6124 2020	Oneri urbanizzazioni secondarie comparto B8 (Cap.E.688)	184.262,28	0,00	0,00	0,00	0,00	0,00	184.262,28	0,00
413 2020	AE18_S5999 Consolidamento strutturale edificio ex sanitario Borgo Mezzanone - A.A.	5999 2020	Lavori consolidamento edificio ex sanitario Bgo Mezzanone	2.673,49	0,00	0,00	0,00	0,00	0,00	2.673,49	0,00
414 2020	AE18_S6043 Realizzazione fontana Rotonda V.le Miramare (A.A.)	6043 2020	ideazione ed esecuzioen artistica di fontana monumentale	28.750,00	0,00	0,00	0,00	0,00	0,00	28.750,00	0,00
415 2020	AE18_693 Oneri cambio destinazione uso unità immobiliare (25% Cap. S.6127)	6127 2020	Realizzazioni opere pubbliche provenienti cambio destinazione uso (Cap.E 693)	22.144,93	0,00	0,00	0,00	0,00	0,00	22.144,93	0,00
416 2020	AE18_890 Ricavo dalla cessione o rinuncia di valori immobiliari (Cap. S.5942)	5942 2020	Acquisto macchine, mobili e materiale informatico CED (Cap 890)	63.684,00	0,00	0,00	0,00	0,00	0,00	63.684,00	0,00
417 2020	AE18_1752 Monetizzazione aree (Cap. S. 6616)	6616 2020	Realizzazione parcheggi (Cap. E. 1752 )	13.801,89	0,00	0,00	0,00	0,00	0,00	13.801,89	0,00
418 2020	Proventi impianti termici (Cap.S. 4819)	557 2020	.	163.236,93	0,00	0,00	0,00	0,00	0,00	163.236,93	0,00
418 2020	AE18_1754 Oneri concessori sanatoria abusi edilizi (Cap. S. 5957)	5957 2020	Manutenzione straordinaria al Patrimonio (Cap. E. 1754)	7.321,29	0,00	0,00	0,00	0,00	0,00	7.321,29	0,00
419 2020	AE18_512 Allacciamento utenti acquedotto rurale fraz. Montagna (Cap. S. 4651)	4651 2020	Spese di allacciamento utenti acquedotto rurale fraz. Montagna (Cap. E. 512)	28.002,36	0,00	0,00	0,00	0,00	0,00	28.002,36	0,00
420 2020	AE18_687 Oneri infrastrutture comparti (Cap. S.6123)	6123 2020	Oneri infrastrutture comparti (Cap.E. 687)	25.429,46	0,00	0,00	0,00	0,00	0,00	25.429,46	0,00
421 2020	AE18_689 Oneri urbanizzazioni secondarie comparto CA12 (Cap. S. 6125)	6125 2020	Lavori allacciamenti generali comparto CA12 (Cap. E. 689)	74.967,11	0,00	0,00	0,00	0,00	0,00	74.967,11	0,00
422 2020	AE18_S6059 Realizzazione area attrezzata per camper Lungomare del Sole - (Cap. 1760)	6059 2020	realizzazione area attrezzata per camper sul Lungomare del Sole	52.433,00	0,00	0,00	0,00	0,00	0,00	52.433,00	0,00
486 2020	D18_1760 Proventi oneri di urbanizzazione (Capp S. 2050-3000-3140-3220-4250-6473)	486 2020	.	65.154,21	0,00	0,00	0,00	0,00	0,00	65.154,21	0,00



# ELENCO ANALITICO DELLE RISORSE VINCOLATE NEL RISULTATO DI AMMINISTRAZIONE PRESUNTO (\*)

COMUNE DI MANFREDONIA

Esercizio: 2023 - Allegato a/2) Risultato di amministrazione - quote vincolate

Cap. di entrata	Descrizione	Capitolo di spesa	Descrizione	Risorse vinc. 1/1/2022	Entrate vincolate accertate nell'esercizio 2022 (dati presunti)	Impegni presunti esercizio 2022 finanziati da entrate vincolate accertate nell'esercizio o da quote vincolate del risultato di amministrazione (dati presunti)	Fondo plur. vinc. al 31/12/2022 finanziato da entrate vincolate accertate nell'esercizio o da quote vincolate del risultato di amministrazione (dati presunti)	Cancellazione nell'esercizio 2022 di residui attivi vincolati o eliminazione del vincolo su quote del risultato di ammm. (+) e cancellazione nell'esercizio 2022 di residui passivi finanziati da risorse vincolate (-) (gestione dei residui) (dati presunti)	Cancellazione nell'esercizio 2022 di impegni finanziati dal fondo pluriennale vincolato dopo l'approvazione del rendiconto dell'esercizio 2021 non reimpegnati nell'esercizio 2022 (+)	Risorse vincolate nel risultato di amministrazione presunto al 31/1/2022	Risorse vincolate presunte al 31/12/2022 applicate al primo esercizio del bilancio di previsione
				(a)	(b)	(c)	(d)	(e)	(f)	(g)=(a)+(b)-(c)-(d)-(e)+(f)	(i)
512 2020	2020/512 Allacciamento utenti acquedotto rurale fraz. Montagna (Cap. S. 4651)	555 2020		36.954,18	0,00	0,00	0,00	0,00	0,00	36.954,18	0,00
618 2020	AE20_S4081 Integrazione compensi LSU	618 2020		29.346,72	0,00	0,00	0,00	0,00	0,00	29.346,72	0,00
688 2020	2020/688 Oneri urbanizzazioni secondarie comparto B8 (Cap.S. 6124)	565 2020		97.648,10	0,00	0,00	0,00	0,00	0,00	97.648,10	0,00
691 2020	2020/691 Quote ARO/1 (Cap. S.4802 )	4802 2020	Spese diverse ARO/1 (Cap. E. 691)	8.141,93	0,00	0,00	0,00	0,00	0,00	8.141,93	0,00
693 2020	2020/693 Oneri cambio destinazione uso unità immobiliare (25% Cap. S.6127)	567 2020	Oneri cambio destinazione uso unità immobiliare (25% Cap. S.6127)	43.062,68	21.147,59	0,00	0,00	0,00	0,00	64.210,27	0,00
1752 2020	Monetizzazione aree (Cap. S. 6616)	598 2020		38.777,73	24.467,66	7.500,00	0,00	0,00	0,00	55.745,39	0,00
1754 2020	2020/1754 Oneri concessori sanatoria abus edilizi (Cap. S. 5957)	599 2020		76.353,72	13.785,67	0,00	0,00	0,00	0,00	90.139,39	0,00
<b>Totale Vincoli formalmente attribuiti dall'ente (h/4)</b>				2.599.239,86	59.400,92	7.500,00	0,00	0,00	0,00	2.651.140,78	0,00
<b>Altri vincoli</b>											
817 2022	Sanzioni servizio raccolta rifiuti (Cap. S. 4761)	4761 2022	Spese diverse (Cap. E. 817)	0,00	16.100,00	12.266,20	0,00	0,00	0,00	3.833,80	0,00
<b>Totale Altri vincoli (h/5)</b>				0,00	16.100,00	12.266,20	0,00	0,00	0,00	3.833,80	0,00





# ELENCO ANALITICO DELLE RISORSE VINCOLATE NEL RISULTATO DI AMMINISTRAZIONE PRESUNTO (\*)

COMUNE DI MANFREDONIA

Esercizio: 2023 - Allegato a/2) Risultato di amministrazione - quote vincolate

Cap. di entrata	Descrizione	Capitolo di spesa	Descrizione	Risorse vinc. 1/1/2022	Entrate vincolate accertate nell'esercizio 2022 (dati presunti)	Impegni presunti esercizio 2022 finanziati da entrate vincolate accertate nell'esercizio o da quote vincolate del risultato di amministrazione (dati presunti)	Fondo plur. vinc. al 31/12/2022 finanziato da entrate vincolate accertate nell'esercizio o da quote vincolate del risultato di amministrazione (dati presunti)	Cancellazione nell'esercizio 2022 di residui attivi vincolati o eliminazione del vincolo su quote del risultato di ammm. (+) e cancellazione nell'esercizio 2022 di residui passivi finanziati da risorse vincolate (-) (gestione dei residui) (dati presunti)	Cancellazione nell'esercizio 2022 di impegni finanziati dal fondo pluriennale vincolato dopo l'approvazione del rendiconto dell'esercizio 2021 non reimpegnati nell'esercizio 2022 (+)	Risorse vincolate nel risultato di amministrazione presunto al 31/12/2022	Risorse vincolate presumute al 31/12/2022 applicate al primo esercizio del bilancio di previsione
				(a)	(b)	(c)	(d)	(e)	(f)	(g)=(a)+(b)-(d)-(e)+(f)	(i)
				27.365.931,99	10.729.983,50	5.629.942,24	0,00	0,00	0,00	32.465.973,25	0,00
<b>Totale risorse vincolate (h +(h/1)+(h/2)+(h/3)+(h/4)+(h/5)</b>											
			Totale quote accantonate riguardanti le risorse vincolate da legge (i/1)							0,00	0,00
			Totale quote accantonate riguardanti le risorse vincolate da trasferimenti (i/2)							0,00	0,00
			Totale quote accantonate riguardanti le risorse vincolate da finanziamenti (i/3)							0,00	0,00
			Totale quote accantonate riguardanti le risorse vincolate dall'ente (i/4)							0,00	0,00
			Totale quote accantonate riguardanti le risorse vincolate da altro (i/5)							0,00	0,00
			<b>Totale quote accantonate riguardanti le risorse vincolate (i=i/1+i/2+i/3+i/4+i/5)</b>							0,00	0,00
			Totale risorse vincolate da legge al netto di quelle che sono state oggetto di accantonamenti (l/1=h/1-i/1)							2.589.005,18	
			Totale risorse vincolate da trasferimenti al netto di quelle che sono state oggetto di accantonamenti (l/2=h/2-i/2)							25.314.256,15	
			Totale risorse vincolate da finanziamenti al netto di quelle che sono state oggetto di accantonamenti (l/3=h/3-i/3)							1.907.737,34	
			Totale risorse vincolate dall'Ente al netto di quelle che sono state oggetto di accantonamenti (l/4=h/4-i/4)							2.651.140,78	
			Totale risorse vincolate da altro al netto di quelle che sono state oggetto di accantonamenti (l/5=h/5-i/5)							3.833,80	
			<b>Totale risorse vincolate al netto di quelle che sono state oggetto di accantonamenti (l=h-i) (1)</b>							32.465.973,25	

(\*) Allegato obbligatorio nel caso in cui il bilancio di previsione preveda l'utilizzo delle quote vincolate del risultato di amministrazione presunto

(1) Importo immediatamente utilizzabile nelle more dell'approvazione del rendiconto. Nel corso dell'esercizio provvisorio è utilizzabile nei limiti di quanto previsto nel principio applicato della contabilità finanziaria.



# ELENCO ANALITICO DELLE RISORSE DESTINATE AGLI INVESTIMENTI NEL RISULTATO DI AMMINISTRAZIONE PRESUNTO (\*)

COMUNE DI MANFREDONIA

Esercizio: 2023 - Allegato a)3) Risultato di amministrazione - quote destinate

Capitolo di entrata	Descrizione	Capitolo di spesa	Descrizione	Risorse destinate agli investimenti al 1/1/2022	Entrate destinate agli investimenti accertate nell'esercizio 2022 (dato presunto)	Impegni finanziati da entrate destinate accertate nell'esercizio o da quote destinate del risultato di amministrazione (dati presunti)	Fondo plurienn. vinc. al 31/12/2022 finanziato da entrate destinate accertate nell'esercizio o da quote destinate del risultato di amministrazione	Cancellazione di residui att. costituiti da risorse destinate agli investimenti o eliminazione della destinazione su quote del risultato di ammin. (+) e cancellazione di residui passivi finanziati da risorse destinate agli investimenti (-)	Risorse destinate agli investimenti nel risultato di amministrazione al 31/12/2022	Risorse destinate agli investimenti nel risultato presunto al primo esercizio del bilancio di previsione
				(a)	(b)	(c)	(d)	(e)	(f)=(a)+(b)-(c)-(d)-(e)	(g)
				0,00	0,00	0,00	0,00	0,00	0,00	0,00
<b>Destinato ad investimenti</b>				0,00	0,00	0,00	0,00	0,00	0,00	0,00
<b>Totale Destinato ad investimenti</b>				0,00	0,00	0,00	0,00	0,00	0,00	0,00
<b>Totale</b>				0,00	0,00	0,00	0,00	0,00	0,00	0,00

<b>Totale quote accantonate nel risultato di amministrazione riguardanti le risorse destinate agli investimenti</b>	0,00
<b>Totale risorse destinate nel risultato di amministrazione al netto di quelle che sono state oggetto di accantonamenti (1)</b>	0,00

(\*) Allegato obbligatorio nel caso in cui il bilancio di previsione approvato dopo l'approvazione del rendiconto dell'esercizio N-1 preveda l'utilizzo delle quote del risultato di amministrazione destinate agli investimenti  
 (1) Le risorse destinate agli investimenti costituiscono una componente del risultato di amministrazione utilizzabile solo a seguito dell'approvazione del rendiconto dell'esercizio precedente.



# COMPOSIZIONE PER MISSIONI E PROGRAMMI DEL FONDO PLURIENNALE VINCOLATO DELL'ESERCIZIO 2023

COMUNE DI MANFREDONIA

Allegato n. 9/b

MISSIONI E PROGRAMMI	Fondo pluriennale vincolato al 31 dicembre dell'esercizio 2022	Spese impegnate negli esercizi precedenti con copertura costituita dal fondo pluriennale vincolato e imputate all'esercizio 2023	Quota del fondo pluriennale vincolato al 31 dicembre dell'esercizio 2022, non destinata ad essere utilizzata nell'esercizio 2023 e rinviata all'esercizio 2024 e successivi	Spese che si prevede di impegnare nell'esercizio 2023, con copertura costituita dal fondo pluriennale vincolato con imputazione agli esercizi :				Fondo pluriennale vincolato al 31 dicembre dell'esercizio 2023
				2024	2025	Anni successivi	Imputazione non ancora definita	
(a)	(b)	(c) = (a) - (b)	(d)	(e)	(f)	(g)	(h)=(c)+(d)+(e)+(f)+(g)	
<b>1 Missione 1 Servizi istituzionali, generali e di gestione</b>								
1.01	Organi istituzionali	0,00	0,00	0,00	0,00	0,00	0,00	0,00
1.02	Segreteria generale	0,00	0,00	0,00	0,00	0,00	0,00	0,00
1.03	Gestione economica, finanziaria, programmazione e provveditorato	0,00	0,00	0,00	0,00	0,00	0,00	0,00
1.04	Gestione delle entrate tributarie e servizi fiscali	0,00	0,00	0,00	0,00	0,00	0,00	0,00
1.05	Gestione dei beni demaniali e patrimoniali	0,00	0,00	0,00	0,00	0,00	0,00	0,00
1.06	Ufficio tecnico	0,00	0,00	0,00	0,00	0,00	0,00	0,00
1.07	Elezioni e consultazioni popolari - Anagrafe e stato civile	0,00	0,00	0,00	0,00	0,00	0,00	0,00
1.08	Statistica e sistemi informativi	0,00	0,00	0,00	0,00	0,00	0,00	0,00
1.09	Assistenza tecnico-amministrativa agli enti locali	0,00	0,00	0,00	0,00	0,00	0,00	0,00
1.10	Risorse umane	581.476,00	581.476,00	0,00	0,00	0,00	0,00	0,00
1.11	Altri servizi generali	0,00	0,00	0,00	0,00	0,00	0,00	0,00
1.12	Politica regionale unitaria per i servizi istituzionali, generali e di gestione (solo per le Regioni)	0,00	0,00	0,00	0,00	0,00	0,00	0,00
<b>Totale Missione 1 Servizi istituzionali, generali e di gestione</b>		581.476,00	581.476,00	0,00	0,00	0,00	0,00	0,00
<b>2 Missione 2 Giustizia</b>								
2.01	Uffici giudiziari	0,00	0,00	0,00	0,00	0,00	0,00	0,00
2.02	Casa circondariale e altri servizi	0,00	0,00	0,00	0,00	0,00	0,00	0,00
2.03	Politica regionale unitaria per la giustizia (solo per le Regioni)	0,00	0,00	0,00	0,00	0,00	0,00	0,00
<b>Totale Missione 2 Giustizia</b>		0,00	0,00	0,00	0,00	0,00	0,00	0,00
<b>3 Missione 3 Ordine pubblico e sicurezza</b>								
3.01	Polizia locale e amministrativa	0,00	0,00	0,00	0,00	0,00	0,00	0,00



# COMPOSIZIONE PER MISSIONI E PROGRAMMI DEL FONDO PLURIENNALE VINCOLATO DELL'ESERCIZIO 2023

COMUNE DI MANFREDONIA

Allegato n. 9/b

MISSIONI E PROGRAMMI	Fondo pluriennale vincolato al 31 dicembre dell'esercizio 2022	Spese impegnate negli esercizi precedenti con copertura costituita dal fondo pluriennale vincolato e imputate all'esercizio 2023	Quota del fondo pluriennale vincolato al 31 dicembre dell'esercizio 2022, non destinata ad essere utilizzata nell'esercizio 2023 e rinviata all'esercizio 2024 e successivi	Spese che si prevede di impegnare nell'esercizio 2023, con copertura costituita dal fondo pluriennale vincolato con imputazione agli esercizi :				Fondo pluriennale vincolato al 31 dicembre dell'esercizio 2023						
				2024	2025	Anni successivi	Imputazione non ancora definita							
									(a)	(b)	(c) = (a) - (b)	(d)	(e)	(f)
3.02	Sistema integrato di sicurezza urbana	0,00	0,00	0,00	0,00	0,00	0,00	0,00	0,00	0,00	0,00	0,00	0,00	0,00
3.03	Politica regionale unitaria per l'ordine pubblico e la sicurezza (solo per le Regioni)	0,00	0,00	0,00	0,00	0,00	0,00	0,00	0,00	0,00	0,00	0,00	0,00	0,00
<b>Totale Missione 3 Ordine pubblico e sicurezza</b>														
<b>4 Missione 4 Istruzione e diritto allo studio</b>														
4.01	Istruzione prescolastica	0,00	0,00	0,00	0,00	0,00	0,00	0,00	0,00	0,00	0,00	0,00	0,00	0,00
4.02	Altri ordini di istruzione non universitaria	0,00	0,00	0,00	0,00	0,00	0,00	0,00	0,00	0,00	0,00	0,00	0,00	0,00
4.03	Edilizia scolastica (solo per le Regioni)	0,00	0,00	0,00	0,00	0,00	0,00	0,00	0,00	0,00	0,00	0,00	0,00	0,00
4.04	Istruzione universitaria	0,00	0,00	0,00	0,00	0,00	0,00	0,00	0,00	0,00	0,00	0,00	0,00	0,00
4.05	Istruzione tecnica superiore	0,00	0,00	0,00	0,00	0,00	0,00	0,00	0,00	0,00	0,00	0,00	0,00	0,00
4.06	Servizi ausiliari all'istruzione	0,00	0,00	0,00	0,00	0,00	0,00	0,00	0,00	0,00	0,00	0,00	0,00	0,00
4.07	Diritto allo studio	0,00	0,00	0,00	0,00	0,00	0,00	0,00	0,00	0,00	0,00	0,00	0,00	0,00
4.08	Politica regionale unitaria per l'istruzione e il diritto allo studio (solo per le Regioni)	0,00	0,00	0,00	0,00	0,00	0,00	0,00	0,00	0,00	0,00	0,00	0,00	0,00
<b>Totale Missione 4 Istruzione e diritto allo studio</b>														
<b>5 Missione 5 Tutela e valorizzazione dei beni e delle attività culturali</b>														
5.01	Valorizzazione dei beni di interesse storico.	0,00	0,00	0,00	0,00	0,00	0,00	0,00	0,00	0,00	0,00	0,00	0,00	0,00
5.02	Attività culturali e interventi diversi nel settore culturale	0,00	0,00	0,00	0,00	0,00	0,00	0,00	0,00	0,00	0,00	0,00	0,00	0,00
5.03	Politica regionale unitaria per la tutela dei beni e delle attività culturali (solo per le Regioni)	0,00	0,00	0,00	0,00	0,00	0,00	0,00	0,00	0,00	0,00	0,00	0,00	0,00
<b>Totale Missione 5 Tutela e valorizzazione dei beni e delle attività culturali</b>														
<b>6 Missione 6 Politiche giovanili, sport e tempo libero</b>														



**COMPOSIZIONE PER MISSIONI E PROGRAMMI DEL FONDO PLURIENNALE VINCOLATO DELL'ESERCIZIO 2023**

COMUNE DI MANFREDONIA

Allegato n. 9/b

MISSIONI E PROGRAMMI	Fondo pluriennale vincolato al 31 dicembre dell'esercizio 2022	Spese impegnate negli esercizi precedenti con copertura costituita dal fondo pluriennale vincolato e imputate all'esercizio 2023	Quota del fondo pluriennale vincolato al 31 dicembre dell'esercizio 2022, non destinata ad essere utilizzata nell'esercizio 2023 e rinviata all'esercizio 2024 e successivi	Spese che si prevede di impegnare nell'esercizio 2023, con copertura costituita dal fondo pluriennale vincolato con imputazione agli esercizi :				Fondo pluriennale vincolato al 31 dicembre dell'esercizio 2023	
				2024	2025	Anni successivi	Imputazione non ancora definita		
									(d)
(c) = (a) - (b)				(d)	(e)	(f)	(g)	(h)=(c)+(d)+(e)+(f)+(g)	
6.01	Sport e tempo libero	0,00	0,00	0,00	0,00	0,00	0,00	0,00	0,00
6.02	Giovani	0,00	0,00	0,00	0,00	0,00	0,00	0,00	0,00
6.03	Politica regionale unitaria per i giovani, lo sport e il tempo libero (solo per le Regioni)	0,00	0,00	0,00	0,00	0,00	0,00	0,00	0,00
<b>Totale Missione 6 Politiche giovanili, sport e tempo libero</b>									
<b>0,00 0,00 0,00 0,00 0,00 0,00 0,00 0,00 0,00</b>									
<b>7</b>	<b>Missione 7 Turismo</b>								
7.01	Sviluppo e valorizzazione del turismo	0,00	0,00	0,00	0,00	0,00	0,00	0,00	0,00
7.02	Politica regionale unitaria per il turismo (solo per le Regioni)	0,00	0,00	0,00	0,00	0,00	0,00	0,00	0,00
<b>Totale Missione 7 Turismo</b>									
<b>0,00 0,00 0,00 0,00 0,00 0,00 0,00 0,00 0,00</b>									
<b>8</b>	<b>Missione 8 Assetto del territorio ed edilizia abitativa</b>								
8.01	Urbanistica e assetto del territorio	0,00	0,00	0,00	0,00	0,00	0,00	0,00	0,00
8.02	Edilizia residenziale pubblica e locale e piani di edilizia economico-popolare	0,00	0,00	0,00	0,00	0,00	0,00	0,00	0,00
8.03	Politica regionale unitaria per l'assetto del territorio e l'edilizia abitativa (solo per le Regioni)	0,00	0,00	0,00	0,00	0,00	0,00	0,00	0,00
<b>Totale Missione 8 Assetto del territorio ed edilizia abitativa</b>									
<b>0,00 0,00 0,00 0,00 0,00 0,00 0,00 0,00 0,00</b>									
<b>9</b>	<b>Missione 9 Sviluppo sostenibile e tutela del territorio e dell'ambiente</b>								
9.01	Difesa del suolo	0,00	0,00	0,00	0,00	0,00	0,00	0,00	0,00
9.02	Tutela, valorizzazione e recupero ambientale	0,00	0,00	0,00	0,00	0,00	0,00	0,00	0,00
9.03	Rifiuti	0,00	0,00	0,00	0,00	0,00	0,00	0,00	0,00
9.04	Servizio idrico integrato	0,00	0,00	0,00	0,00	0,00	0,00	0,00	0,00
9.05	Aree protette, parchi naturali, protezione naturalistica e forestazione	0,00	0,00	0,00	0,00	0,00	0,00	0,00	0,00



**COMPOSIZIONE PER MISSIONI E PROGRAMMI DEL FONDO PLURIENNALE VINCOLATO DELL'ESERCIZIO 2023**

COMUNE DI MANFREDONIA

Allegato n. 9/b

MISSIONI E PROGRAMMI	Fondo pluriennale vincolato al 31 dicembre dell'esercizio 2022	Spese impegnate negli esercizi precedenti con copertura costituita dal fondo pluriennale vincolato e imputate all'esercizio 2023	Quota del fondo pluriennale vincolato al 31 dicembre dell'esercizio 2022, non destinata ad essere utilizzata nell'esercizio 2023 e rinviata all'esercizio 2024 e successivi	Spese che si prevede di impegnare nell'esercizio 2023, con copertura costituita dal fondo pluriennale vincolato con imputazione agli esercizi :				Fondo pluriennale vincolato al 31 dicembre dell'esercizio 2023						
				2024	2025	Anni successivi	Imputazione non ancora definita							
									(a)	(b)	(c) = (a) - (b)	(d)	(e)	(f)
9.06	0,00	0,00	0,00	0,00	0,00	0,00	0,00	0,00	0,00	0,00	0,00	0,00	0,00	0,00
9.07	0,00	0,00	0,00	0,00	0,00	0,00	0,00	0,00	0,00	0,00	0,00	0,00	0,00	0,00
9.08	0,00	0,00	0,00	0,00	0,00	0,00	0,00	0,00	0,00	0,00	0,00	0,00	0,00	0,00
9.09	0,00	0,00	0,00	0,00	0,00	0,00	0,00	0,00	0,00	0,00	0,00	0,00	0,00	0,00
<b>Totale Missione 9 Sviluppo sostenibile e tutela del territorio e dell'ambiente</b>														
10	0,00	0,00	0,00	0,00	0,00	0,00	0,00	0,00	0,00	0,00	0,00	0,00	0,00	0,00
<b>10 Missione 10 Trasporti e diritto alla mobilità</b>														
10.01	0,00	0,00	0,00	0,00	0,00	0,00	0,00	0,00	0,00	0,00	0,00	0,00	0,00	0,00
10.02	0,00	0,00	0,00	0,00	0,00	0,00	0,00	0,00	0,00	0,00	0,00	0,00	0,00	0,00
10.03	0,00	0,00	0,00	0,00	0,00	0,00	0,00	0,00	0,00	0,00	0,00	0,00	0,00	0,00
10.04	0,00	0,00	0,00	0,00	0,00	0,00	0,00	0,00	0,00	0,00	0,00	0,00	0,00	0,00
10.05	0,00	0,00	0,00	0,00	0,00	0,00	0,00	0,00	0,00	0,00	0,00	0,00	0,00	0,00
10.06	0,00	0,00	0,00	0,00	0,00	0,00	0,00	0,00	0,00	0,00	0,00	0,00	0,00	0,00
<b>Totale Missione 10 Trasporti e diritto alla mobilità</b>														
11	0,00	0,00	0,00	0,00	0,00	0,00	0,00	0,00	0,00	0,00	0,00	0,00	0,00	0,00
<b>11 Missione 11 Soccorso civile</b>														
11.01	0,00	0,00	0,00	0,00	0,00	0,00	0,00	0,00	0,00	0,00	0,00	0,00	0,00	0,00
11.02	0,00	0,00	0,00	0,00	0,00	0,00	0,00	0,00	0,00	0,00	0,00	0,00	0,00	0,00
11.03	0,00	0,00	0,00	0,00	0,00	0,00	0,00	0,00	0,00	0,00	0,00	0,00	0,00	0,00
<b>Totale Missione 11 Soccorso civile</b>														
12	0,00	0,00	0,00	0,00	0,00	0,00	0,00	0,00	0,00	0,00	0,00	0,00	0,00	0,00
<b>12 Missione 12 Diritti sociali, politiche sociali e famiglia</b>														



**COMPOSIZIONE PER MISSIONI E PROGRAMMI DEL FONDO PLURIENNALE VINCOLATO DELL'ESERCIZIO 2023**

COMUNE DI MANFREDONIA

Allegato n. 9/b

MISSIONI E PROGRAMMI	Fondo pluriennale vincolato al 31 dicembre dell'esercizio 2022	Spese impegnate negli esercizi precedenti con copertura costituita dal fondo pluriennale vincolato e imputate all'esercizio 2023	Quota del fondo pluriennale vincolato al 31 dicembre dell'esercizio 2022, non destinata ad essere utilizzata nell'esercizio 2023 e rinviata all'esercizio 2024 e successivi	Spese che si prevede di impegnare nell'esercizio 2023, con copertura costituita dal fondo pluriennale vincolato con imputazione agli esercizi :				Fondo pluriennale vincolato al 31 dicembre dell'esercizio 2023
				2024	2025	Anni successivi	Imputazione non ancora definita	
(a)	(b)	(c) = (a) - (b)	(d)	(e)	(f)	(g)	(h)=(c)+(d)+(e)+(f)+(g)	
12.01 Interventi per l'infanzia e i minori e per asili nido	0,00	0,00	0,00	0,00	0,00	0,00	0,00	
12.02 Interventi per la disabilità	0,00	0,00	0,00	0,00	0,00	0,00	0,00	
12.03 Interventi per gli anziani	0,00	0,00	0,00	0,00	0,00	0,00	0,00	
12.04 Interventi per soggetti a rischio di esclusione sociale	0,00	0,00	0,00	0,00	0,00	0,00	0,00	
12.05 Interventi per le famiglie	0,00	0,00	0,00	0,00	0,00	0,00	0,00	
12.06 Interventi per il diritto alla casa	0,00	0,00	0,00	0,00	0,00	0,00	0,00	
12.07 Programmazione e governo della rete dei servizi sociosanitari e sociali	0,00	0,00	0,00	0,00	0,00	0,00	0,00	
12.08 Cooperazione e associazionismo	0,00	0,00	0,00	0,00	0,00	0,00	0,00	
12.09 Servizio necroscopico e cimiteriale	0,00	0,00	0,00	0,00	0,00	0,00	0,00	
12.10 Politica regionale unitaria per i diritti sociali e la famiglia (solo per le Regioni)	0,00	0,00	0,00	0,00	0,00	0,00	0,00	
<b>Totale Missione 12 Diritti sociali, politiche sociali e famiglia</b>	0,00	0,00	0,00	0,00	0,00	0,00	0,00	
<b>13 Missione 13 Tutela della salute</b>								
13.01 Servizio sanitario regionale - finanziamento ordinario corrente per la garanzia dei LEA	0,00	0,00	0,00	0,00	0,00	0,00	0,00	
13.02 Servizio sanitario regionale - finanziamento aggiuntivo corrente per livelli di assistenza superiori ai LEA	0,00	0,00	0,00	0,00	0,00	0,00	0,00	
13.03 Servizio sanitario regionale - finanziamento aggiuntivo corrente per la copertura dello squilibrio di bilancio corrente	0,00	0,00	0,00	0,00	0,00	0,00	0,00	
13.04 Servizio sanitario regionale - ripiano di disavanzi sanitari relativi ad esercizi progressi	0,00	0,00	0,00	0,00	0,00	0,00	0,00	
13.05 Servizio sanitario regionale - investimenti sanitari	0,00	0,00	0,00	0,00	0,00	0,00	0,00	
13.06 Servizio sanitario regionale - restituzione maggiori gettiti SSN	0,00	0,00	0,00	0,00	0,00	0,00	0,00	
13.07 Ulteriori spese in materia sanitaria	0,00	0,00	0,00	0,00	0,00	0,00	0,00	
13.08 Politica regionale unitaria per la tutela della salute (solo per le Regioni)	0,00	0,00	0,00	0,00	0,00	0,00	0,00	
<b>Totale Missione 13 Tutela della salute</b>	0,00	0,00	0,00	0,00	0,00	0,00	0,00	



**COMPOSIZIONE PER MISSIONI E PROGRAMMI DEL FONDO PLURIENNALE VINCOLATO DELL'ESERCIZIO 2023**

COMUNE DI MANFREDONIA

Allegato n. 9/b

MISSIONI E PROGRAMMI	Fondo pluriennale vincolato al 31 dicembre dell'esercizio 2022	Spese impegnate negli esercizi precedenti con copertura costituita dal fondo pluriennale vincolato e imputate all'esercizio 2023	Quota del fondo pluriennale vincolato al 31 dicembre dell'esercizio 2022, non destinata ad essere utilizzata nell'esercizio 2023 e rinviata all'esercizio 2024 e successivi	Spese che si prevede di impegnare nell'esercizio 2023, con copertura costituita dal fondo pluriennale vincolato con imputazione agli esercizi :				Fondo pluriennale vincolato al 31 dicembre dell'esercizio 2023
				2024	2025	Anni successivi	Imputazione non ancora definita	
(a)	(b)	(c) = (a) - (b)	(d)	(e)	(f)	(g)	(h)=(c)+(d)+(e)+(f)+(g)	
<b>14 Missione 14 Sviluppo economico e competitività</b>								
14.01	0,00	0,00	0,00	0,00	0,00	0,00	0,00	
14.02	0,00	0,00	0,00	0,00	0,00	0,00	0,00	
14.03	0,00	0,00	0,00	0,00	0,00	0,00	0,00	
14.04	0,00	0,00	0,00	0,00	0,00	0,00	0,00	
14.05	0,00	0,00	0,00	0,00	0,00	0,00	0,00	
<b>Totale Missione 14 Sviluppo economico e competitività</b>								
<b>15 Missione 15 Politiche per il lavoro e la formazione professionale</b>								
15.01	0,00	0,00	0,00	0,00	0,00	0,00	0,00	
15.02	0,00	0,00	0,00	0,00	0,00	0,00	0,00	
15.03	0,00	0,00	0,00	0,00	0,00	0,00	0,00	
15.04	0,00	0,00	0,00	0,00	0,00	0,00	0,00	
<b>Totale Missione 15 Politiche per il lavoro e la formazione professionale</b>								
<b>16 Missione 16 Agricoltura, politiche agroalimentari e pesca</b>								
16.01	1.650,20	1.650,20	0,00	0,00	0,00	0,00	0,00	
16.02	0,00	0,00	0,00	0,00	0,00	0,00	0,00	
16.03	0,00	0,00	0,00	0,00	0,00	0,00	0,00	
<b>Totale Missione 16 Agricoltura, politiche agroalimentari e pesca</b>								





# COMPOSIZIONE PER MISSIONI E PROGRAMMI DEL FONDO PLURIENNALE VINCOLATO DELL'ESERCIZIO 2023

COMUNE DI MANFREDONIA

Allegato n. 9/b

MISSIONI E PROGRAMMI	Fondo pluriennale vincolato al 31 dicembre dell'esercizio 2022	Spese impegnate negli esercizi precedenti con copertura costituita dal fondo pluriennale vincolato e imputate all'esercizio 2023	Quota del fondo pluriennale vincolato al 31 dicembre dell'esercizio 2022, non destinata ad essere utilizzata nell'esercizio 2023 e rinviata all'esercizio 2024 e successivi	Spese che si prevede di impegnare nell'esercizio 2023, con copertura costituita dal fondo pluriennale vincolato con imputazione agli esercizi :				Fondo pluriennale vincolato al 31 dicembre dell'esercizio 2023
				2024	2025	Anni successivi	(g)	
(a)	(b)	(c) = (a) - (b)	(d)	(e)	(f)	(g)	(h)=(c)+(d)+(e)+(f)+(g)	
<b>17 Missione 17 Energia e diversificazione delle fonti energetiche</b>								
17.01 Fonti energetiche	0,00	0,00	0,00	0,00	0,00	0,00	0,00	
17.02 Politica regionale unitaria per l'energia e la diversificazione delle fonti energetiche (solo per le Regioni)	0,00	0,00	0,00	0,00	0,00	0,00	0,00	
<b>Totale Missione 17 Energia e diversificazione delle fonti energetiche</b>	0,00	0,00	0,00	0,00	0,00	0,00	0,00	
<b>18 Missione 18 Relazioni con le altre autonomie territoriali e locali</b>								
18.01 Relazioni finanziarie con le altre autonomie territoriali	0,00	0,00	0,00	0,00	0,00	0,00	0,00	
18.02 Politica regionale unitaria per le relazioni con le altre autonomie territoriali e locali (solo per le Regioni)	0,00	0,00	0,00	0,00	0,00	0,00	0,00	
<b>Totale Missione 18 Relazioni con le altre autonomie territoriali e locali</b>	0,00	0,00	0,00	0,00	0,00	0,00	0,00	
<b>19 Missione 19 Relazioni internazionali</b>								
19.01 Relazioni internazionali e Cooperazione allo sviluppo	0,00	0,00	0,00	0,00	0,00	0,00	0,00	
19.02 Cooperazione territoriale (solo per le Regioni)	0,00	0,00	0,00	0,00	0,00	0,00	0,00	
<b>Totale Missione 19 Relazioni internazionali</b>	0,00	0,00	0,00	0,00	0,00	0,00	0,00	
<b>Totale</b>	583.126,20	583.126,20	0,00	0,00	0,00	0,00	0,00	



# COMPOSIZIONE PER MISSIONI E PROGRAMMI DEL FONDO PLURIENNALE VINCOLATO DELL'ESERCIZIO 2024

COMUNE DI MANFREDONIA

Allegato n. 9/b

MISSIONI E PROGRAMMI	Fondo pluriennale vincolato al 31 dicembre dell'esercizio 2023	Spese impegnate negli esercizi precedenti con copertura costituita dal fondo pluriennale vincolato e imputate all'esercizio 2024	Quota del fondo pluriennale vincolato al 31 dicembre dell'esercizio 2023, non destinata ad essere utilizzata nell'esercizio 2024 e rinviata all'esercizio 2025 e successivi	Spese che si prevede di impegnare nell'esercizio 2024, con copertura costituita dal fondo pluriennale vincolato con imputazione agli esercizi :				Fondo pluriennale vincolato al 31 dicembre dell'esercizio 2024
				2025	2026	Anni successivi	Imputazione non ancora definita	
(a)	(b)	(c) = (a) - (b)	(d)	(e)	(f)	(g)	(h)=(c)+(d)+(e)+(f)+(g)	
<b>1 Missione 1 Servizi istituzionali, generali e di gestione</b>								
1.01	Organi istituzionali	0,00	0,00	0,00	0,00	0,00	0,00	0,00
1.02	Segreteria generale	0,00	0,00	0,00	0,00	0,00	0,00	0,00
1.03	Gestione economica, finanziaria, programmazione e provveditorato	0,00	0,00	0,00	0,00	0,00	0,00	0,00
1.04	Gestione delle entrate tributarie e servizi fiscali	0,00	0,00	0,00	0,00	0,00	0,00	0,00
1.05	Gestione dei beni demaniali e patrimoniali	0,00	0,00	0,00	0,00	0,00	0,00	0,00
1.06	Ufficio tecnico	0,00	0,00	0,00	0,00	0,00	0,00	0,00
1.07	Elezioni e consultazioni popolari - Anagrafe e stato civile	0,00	0,00	0,00	0,00	0,00	0,00	0,00
1.08	Statistica e sistemi informativi	0,00	0,00	0,00	0,00	0,00	0,00	0,00
1.09	Assistenza tecnico-amministrativa agli enti locali	0,00	0,00	0,00	0,00	0,00	0,00	0,00
1.10	Risorse umane	0,00	0,00	0,00	0,00	0,00	0,00	0,00
1.11	Altri servizi generali	0,00	0,00	0,00	0,00	0,00	0,00	0,00
1.12	Politica regionale unitaria per i servizi istituzionali, generali e di gestione (solo per le Regioni)	0,00	0,00	0,00	0,00	0,00	0,00	0,00
<b>Totale Missione 1 Servizi istituzionali, generali e di gestione</b>		0,00	0,00	0,00	0,00	0,00	0,00	0,00
<b>2 Missione 2 Giustizia</b>								
2.01	Uffici giudiziari	0,00	0,00	0,00	0,00	0,00	0,00	0,00
2.02	Casa circondariale e altri servizi	0,00	0,00	0,00	0,00	0,00	0,00	0,00
2.03	Politica regionale unitaria per la giustizia (solo per le Regioni)	0,00	0,00	0,00	0,00	0,00	0,00	0,00
<b>Totale Missione 2 Giustizia</b>		0,00	0,00	0,00	0,00	0,00	0,00	0,00
<b>3 Missione 3 Ordine pubblico e sicurezza</b>								
3.01	Polizia locale e amministrativa	0,00	0,00	0,00	0,00	0,00	0,00	0,00



# COMPOSIZIONE PER MISSIONI E PROGRAMMI DEL FONDO PLURIENNALE VINCOLATO DELL'ESERCIZIO 2024

COMUNE DI MANFREDONIA

Allegato n. 9/b

MISSIONI E PROGRAMMI	Fondo pluriennale vincolato al 31 dicembre dell'esercizio 2023	Spese impegnate negli esercizi precedenti con copertura costituita dal fondo pluriennale vincolato e imputate all'esercizio 2024	Quota del fondo pluriennale vincolato al 31 dicembre dell'esercizio 2023, non destinata ad essere utilizzata nell'esercizio 2024 e rinviata all'esercizio 2025 e successivi	Spese che si prevede di impegnare nell'esercizio 2024, con copertura costituita dal fondo pluriennale vincolato con imputazione agli esercizi :				Fondo pluriennale vincolato al 31 dicembre dell'esercizio 2024	
				2025	2026	Anni successivi	Imputazione non ancora definita		
									(d)
(c) = (a) - (b)				(d)	(e)	(f)	(g)	(h)=(c)+(d)+(e)+(f)+(g)	
3.02	Sistema integrato di sicurezza urbana	0,00	0,00	0,00	0,00	0,00	0,00	0,00	0,00
3.03	Politica regionale unitaria per l'ordine pubblico e la sicurezza (solo per le Regioni)	0,00	0,00	0,00	0,00	0,00	0,00	0,00	0,00
<b>Totale Missione 3 Ordine pubblico e sicurezza</b>									
<b>4 Missione 4 Istruzione e diritto allo studio</b>									
4.01	Istruzione prescolastica	0,00	0,00	0,00	0,00	0,00	0,00	0,00	0,00
4.02	Altri ordini di istruzione non universitaria	0,00	0,00	0,00	0,00	0,00	0,00	0,00	0,00
4.03	Edilizia scolastica (solo per le Regioni)	0,00	0,00	0,00	0,00	0,00	0,00	0,00	0,00
4.04	Istruzione universitaria	0,00	0,00	0,00	0,00	0,00	0,00	0,00	0,00
4.05	Istruzione tecnica superiore	0,00	0,00	0,00	0,00	0,00	0,00	0,00	0,00
4.06	Servizi ausiliari all'istruzione	0,00	0,00	0,00	0,00	0,00	0,00	0,00	0,00
4.07	Diritto allo studio	0,00	0,00	0,00	0,00	0,00	0,00	0,00	0,00
4.08	Politica regionale unitaria per l'istruzione e il diritto allo studio (solo per le Regioni)	0,00	0,00	0,00	0,00	0,00	0,00	0,00	0,00
<b>Totale Missione 4 Istruzione e diritto allo studio</b>									
<b>5 Missione 5 Tutela e valorizzazione dei beni e delle attività culturali</b>									
5.01	Valorizzazione dei beni di interesse storico.	0,00	0,00	0,00	0,00	0,00	0,00	0,00	0,00
5.02	Attività culturali e interventi diversi nel settore culturale	0,00	0,00	0,00	0,00	0,00	0,00	0,00	0,00
5.03	Politica regionale unitaria per la tutela dei beni e delle attività culturali (solo per le Regioni)	0,00	0,00	0,00	0,00	0,00	0,00	0,00	0,00
<b>Totale Missione 5 Tutela e valorizzazione dei beni e delle attività culturali</b>									
<b>6 Missione 6 Politiche giovanili, sport e tempo libero</b>									



# COMPOSIZIONE PER MISSIONI E PROGRAMMI DEL FONDO PLURIENNALE VINCOLATO DELL'ESERCIZIO 2024

COMUNE DI MANFREDONIA

Allegato n. 9/b

MISSIONI E PROGRAMMI	Fondo pluriennale vincolato al 31 dicembre dell'esercizio 2023	Spese impegnate negli esercizi precedenti con copertura costituita dal fondo pluriennale vincolato e imputate all'esercizio 2024	Quota del fondo pluriennale vincolato al 31 dicembre dell'esercizio 2023, non destinata ad essere utilizzata nell'esercizio 2024 e rinviata all'esercizio 2025 e successivi	Spese che si prevede di impegnare nell'esercizio 2024, con copertura costituita dal fondo pluriennale vincolato con imputazione agli esercizi :				Fondo pluriennale vincolato al 31 dicembre dell'esercizio 2024
				2025	2026	Anni successivi	Imputazione non ancora definita	
(a)	(b)	(c) = (a) - (b)	(d)	(e)	(f)	(g)	(h)=(c)+(d)+(e)+(f)+(g)	
6.01 Sport e tempo libero	0,00	0,00	0,00	0,00	0,00	0,00	0,00	0,00
6.02 Giovani	0,00	0,00	0,00	0,00	0,00	0,00	0,00	0,00
6.03 Politica regionale unitaria per i giovani, lo sport e il tempo libero (solo per le Regioni)	0,00	0,00	0,00	0,00	0,00	0,00	0,00	0,00
<b>Totale Missione 6 Politiche giovanili, sport e tempo libero</b>	0,00	0,00	0,00	0,00	0,00	0,00	0,00	0,00
<b>7 Missione 7 Turismo</b>								
7.01 Sviluppo e valorizzazione del turismo	0,00	0,00	0,00	0,00	0,00	0,00	0,00	0,00
7.02 Politica regionale unitaria per il turismo (solo per le Regioni)	0,00	0,00	0,00	0,00	0,00	0,00	0,00	0,00
<b>Totale Missione 7 Turismo</b>	0,00	0,00	0,00	0,00	0,00	0,00	0,00	0,00
<b>8 Missione 8 Assetto del territorio ed edilizia abitativa</b>								
8.01 Urbanistica e assetto del territorio	0,00	0,00	0,00	0,00	0,00	0,00	0,00	0,00
8.02 Edilizia residenziale pubblica e locale e piani di edilizia economico-popolare	0,00	0,00	0,00	0,00	0,00	0,00	0,00	0,00
8.03 Politica regionale unitaria per l'assetto del territorio e l'edilizia abitativa (solo per le Regioni)	0,00	0,00	0,00	0,00	0,00	0,00	0,00	0,00
<b>Totale Missione 8 Assetto del territorio ed edilizia abitativa</b>	0,00	0,00	0,00	0,00	0,00	0,00	0,00	0,00
<b>9 Missione 9 Sviluppo sostenibile e tutela del territorio e dell'ambiente</b>								
9.01 Difesa del suolo	0,00	0,00	0,00	0,00	0,00	0,00	0,00	0,00
9.02 Tutela, valorizzazione e recupero ambientale	0,00	0,00	0,00	0,00	0,00	0,00	0,00	0,00
9.03 Rifiuti	0,00	0,00	0,00	0,00	0,00	0,00	0,00	0,00
9.04 Servizio idrico integrato	0,00	0,00	0,00	0,00	0,00	0,00	0,00	0,00
9.05 Aree protette, parchi naturali, protezione naturalistica e forestazione	0,00	0,00	0,00	0,00	0,00	0,00	0,00	0,00



# COMPOSIZIONE PER MISSIONI E PROGRAMMI DEL FONDO PLURIENNALE VINCOLATO DELL'ESERCIZIO 2024

COMUNE DI MANFREDONIA

Allegato n. 9/b

MISSIONI E PROGRAMMI	Fondo pluriennale vincolato al 31 dicembre dell'esercizio 2023	Spese impegnate negli esercizi precedenti con copertura costituita dal fondo pluriennale vincolato e imputate all'esercizio 2024	Quota del fondo pluriennale vincolato al 31 dicembre dell'esercizio 2023, non destinata ad essere utilizzata nell'esercizio 2024 e rinviata all'esercizio 2025 e successivi	Spese che si prevede di impegnare nell'esercizio 2024, con copertura costituita dal fondo pluriennale vincolato con imputazione agli esercizi :				Fondo pluriennale vincolato al 31 dicembre dell'esercizio 2024
				2025	2026	Anni successivi	Imputazione non ancora definita	
(a)	(b)	(c) = (a) - (b)	(d)	(e)	(f)	(g)	(h)=(c)+(d)+(e)+(f)+(g)	
9.06 Tutela e valorizzazione delle risorse idriche	0,00	0,00	0,00	0,00	0,00	0,00	0,00	0,00
9.07 Sviluppo sostenibile territorio montano piccoli Comuni	0,00	0,00	0,00	0,00	0,00	0,00	0,00	0,00
9.08 Qualità dell'aria e riduzione dell'inquinamento	0,00	0,00	0,00	0,00	0,00	0,00	0,00	0,00
9.09 Politica regionale unitaria per lo sviluppo sostenibile e la tutela del territorio e l'ambiente (solo per le Regioni)	0,00	0,00	0,00	0,00	0,00	0,00	0,00	0,00
<b>Totale Missione 9 Sviluppo sostenibile e tutela del territorio e dell'ambiente</b>	0,00	0,00	0,00	0,00	0,00	0,00	0,00	0,00
<b>10 Missione 10 Trasporti e diritto alla mobilità</b>								
10.01 Trasporto ferroviario	0,00	0,00	0,00	0,00	0,00	0,00	0,00	0,00
10.02 Trasporto pubblico locale	0,00	0,00	0,00	0,00	0,00	0,00	0,00	0,00
10.03 Trasporto per vie d'acqua	0,00	0,00	0,00	0,00	0,00	0,00	0,00	0,00
10.04 Altre modalità di trasporto	0,00	0,00	0,00	0,00	0,00	0,00	0,00	0,00
10.05 Viabilità e infrastrutture stradali	0,00	0,00	0,00	0,00	0,00	0,00	0,00	0,00
10.06 Politica regionale unitaria per i trasporti e il diritto alla mobilità (solo per le Regioni)	0,00	0,00	0,00	0,00	0,00	0,00	0,00	0,00
<b>Totale Missione 10 Trasporti e diritto alla mobilità</b>	0,00	0,00	0,00	0,00	0,00	0,00	0,00	0,00
<b>11 Missione 11 Soccorso civile</b>								
11.01 Sistema di protezione civile	0,00	0,00	0,00	0,00	0,00	0,00	0,00	0,00
11.02 Interventi a seguito di calamità naturali	0,00	0,00	0,00	0,00	0,00	0,00	0,00	0,00
11.03 Politica regionale unitaria per il soccorso e la protezione civile (solo per le Regioni)	0,00	0,00	0,00	0,00	0,00	0,00	0,00	0,00
<b>Totale Missione 11 Soccorso civile</b>	0,00	0,00	0,00	0,00	0,00	0,00	0,00	0,00
<b>12 Missione 12 Diritti sociali, politiche sociali e famiglia</b>								



**COMPOSIZIONE PER MISSIONI E PROGRAMMI DEL FONDO PLURIENNALE VINCOLATO DELL'ESERCIZIO 2024**

COMUNE DI MANFREDONIA

Allegato n. 9/b

MISSIONI E PROGRAMMI	Fondo pluriennale vincolato al 31 dicembre dell'esercizio 2023	Spese impegnate negli esercizi precedenti con copertura costituita dal fondo pluriennale vincolato e imputate all'esercizio 2024	Quota del fondo pluriennale vincolato al 31 dicembre dell'esercizio 2023, non destinata ad essere utilizzata nell'esercizio 2024 e rinviata all'esercizio 2025 e successivi	Spese che si prevede di impegnare nell'esercizio 2024, con copertura costituita dal fondo pluriennale vincolato con imputazione agli esercizi :				Fondo pluriennale vincolato al 31 dicembre dell'esercizio 2024	
				2025	2026	Anni successivi	Imputazione non ancora definita		
									(d)
(c) = (a) - (b)				(d)	(e)	(f)	(g)	(h)=(c)+(d)+(e)+(f)+(g)	
				0,00	0,00	0,00	0,00	0,00	0,00
12.01	Interventi per l'infanzia e i minori e per asili nido	0,00	0,00	0,00	0,00	0,00	0,00	0,00	0,00
12.02	Interventi per la disabilità	0,00	0,00	0,00	0,00	0,00	0,00	0,00	0,00
12.03	Interventi per gli anziani	0,00	0,00	0,00	0,00	0,00	0,00	0,00	0,00
12.04	Interventi per soggetti a rischio di esclusione sociale	0,00	0,00	0,00	0,00	0,00	0,00	0,00	0,00
12.05	Interventi per le famiglie	0,00	0,00	0,00	0,00	0,00	0,00	0,00	0,00
12.06	Interventi per il diritto alla casa	0,00	0,00	0,00	0,00	0,00	0,00	0,00	0,00
12.07	Programmazione e governo della rete dei servizi sociosanitari e sociali	0,00	0,00	0,00	0,00	0,00	0,00	0,00	0,00
12.08	Cooperazione e associazionismo	0,00	0,00	0,00	0,00	0,00	0,00	0,00	0,00
12.09	Servizio necroscopico e cimiteriale	0,00	0,00	0,00	0,00	0,00	0,00	0,00	0,00
12.10	Politica regionale unitaria per i diritti sociali e la famiglia (solo per le Regioni)	0,00	0,00	0,00	0,00	0,00	0,00	0,00	0,00
<b>Totale Missione 12 Diritti sociali, politiche sociali e famiglia</b>				0,00	0,00	0,00	0,00	0,00	0,00
<b>13 Missione 13 Tutela della salute</b>									
13.01	Servizio sanitario regionale - finanziamento ordinario corrente per la garanzia dei LEA	0,00	0,00	0,00	0,00	0,00	0,00	0,00	0,00
13.02	Servizio sanitario regionale - finanziamento aggiuntivo corrente per livelli di assistenza superiori ai LEA	0,00	0,00	0,00	0,00	0,00	0,00	0,00	0,00
13.03	Servizio sanitario regionale - finanziamento aggiuntivo corrente per la copertura dello squilibrio di bilancio corrente	0,00	0,00	0,00	0,00	0,00	0,00	0,00	0,00
13.04	Servizio sanitario regionale - ripiano di disavanzi sanitari relativi ad esercizi progressi	0,00	0,00	0,00	0,00	0,00	0,00	0,00	0,00
13.05	Servizio sanitario regionale - investimenti sanitari	0,00	0,00	0,00	0,00	0,00	0,00	0,00	0,00
13.06	Servizio sanitario regionale - restituzione maggiori gettiti SSN	0,00	0,00	0,00	0,00	0,00	0,00	0,00	0,00
13.07	Ulteriori spese in materia sanitaria	0,00	0,00	0,00	0,00	0,00	0,00	0,00	0,00
13.08	Politica regionale unitaria per la tutela della salute (solo per le Regioni)	0,00	0,00	0,00	0,00	0,00	0,00	0,00	0,00
<b>Totale Missione 13 Tutela della salute</b>				0,00	0,00	0,00	0,00	0,00	0,00



# COMPOSIZIONE PER MISSIONI E PROGRAMMI DEL FONDO PLURIENNALE VINCOLATO DELL'ESERCIZIO 2024

COMUNE DI MANFREDONIA

Allegato n. 9/b

MISSIONI E PROGRAMMI	Fondo pluriennale vincolato al 31 dicembre dell'esercizio 2023	Spese impegnate negli esercizi precedenti con copertura costituita dal fondo pluriennale vincolato e imputate all'esercizio 2024	Quota del fondo pluriennale vincolato al 31 dicembre dell'esercizio 2023, non destinata ad essere utilizzata nell'esercizio 2024 e rinviata all'esercizio 2025 e successivi	Spese che si prevede di impegnare nell'esercizio 2024, con copertura costituita dal fondo pluriennale vincolato con imputazione agli esercizi :				Fondo pluriennale vincolato al 31 dicembre dell'esercizio 2024
				2025	2026	Anni successivi	Imputazione non ancora definita	
(a)	(b)	(c) = (a) - (b)	(d)	(e)	(f)	(g)	(h)=(c)+(d)+(e)+(f)+(g)	
<b>14 Missione 14 Sviluppo economico e competitività</b>								
14.01	Industria PMI e Artigianato	0,00	0,00	0,00	0,00	0,00	0,00	0,00
14.02	Commercio - reti distributive - tutela dei consumatori	0,00	0,00	0,00	0,00	0,00	0,00	0,00
14.03	Ricerca e innovazione	0,00	0,00	0,00	0,00	0,00	0,00	0,00
14.04	Reti e altri servizi di pubblica utilità	0,00	0,00	0,00	0,00	0,00	0,00	0,00
14.05	Politica regionale unitaria per lo sviluppo economico e la competitività (solo per le Regioni)	0,00	0,00	0,00	0,00	0,00	0,00	0,00
<b>Totale Missione 14 Sviluppo economico e competitività</b>		0,00	0,00	0,00	0,00	0,00	0,00	0,00
<b>15 Missione 15 Politiche per il lavoro e la formazione professionale</b>								
15.01	Servizi per lo sviluppo del mercato del lavoro	0,00	0,00	0,00	0,00	0,00	0,00	0,00
15.02	Formazione professionale	0,00	0,00	0,00	0,00	0,00	0,00	0,00
15.03	Sostegno all'occupazione	0,00	0,00	0,00	0,00	0,00	0,00	0,00
15.04	Politica regionale unitaria per il lavoro e la formazione professionale (solo per le Regioni)	0,00	0,00	0,00	0,00	0,00	0,00	0,00
<b>Totale Missione 15 Politiche per il lavoro e la formazione professionale</b>		0,00	0,00	0,00	0,00	0,00	0,00	0,00
<b>16 Missione 16 Agricoltura, politiche agroalimentari e pesca</b>								
16.01	Sviluppo del settore agricolo e del sistema agroalimentare	0,00	0,00	0,00	0,00	0,00	0,00	0,00
16.02	Caccia e pesca	0,00	0,00	0,00	0,00	0,00	0,00	0,00
16.03	Politica regionale unitaria per l'agricoltura, i sistemi agroalimentari, la caccia e la pesca (solo per le Regioni)	0,00	0,00	0,00	0,00	0,00	0,00	0,00
<b>Totale Missione 16 Agricoltura, politiche agroalimentari e pesca</b>		0,00	0,00	0,00	0,00	0,00	0,00	0,00



# COMPOSIZIONE PER MISSIONI E PROGRAMMI DEL FONDO PLURIENNALE VINCOLATO DELL'ESERCIZIO 2024

COMUNE DI MANFREDONIA

Allegato n. 9/b

MISSIONI E PROGRAMMI	Fondo pluriennale vincolato al 31 dicembre dell'esercizio 2023	Spese impegnate negli esercizi precedenti con copertura costituita dal fondo pluriennale vincolato e imputate all'esercizio 2024	Quota del fondo pluriennale vincolato al 31 dicembre dell'esercizio 2023, non destinata ad essere utilizzata nell'esercizio 2024 e rinviata all'esercizio 2025 e successivi	Spese che si prevede di impegnare nell'esercizio 2024, con copertura costituita dal fondo pluriennale vincolato con imputazione agli esercizi :				Fondo pluriennale vincolato al 31 dicembre dell'esercizio 2024
				2025	2026	Anni successivi	Imputazione non ancora definita	
(a)	(b)	(c) = (a) - (b)	(d)	(e)	(f)	(g)	(h)=(c)+(d)+(e)+(f)+(g)	
<b>17 Missione 17 Energia e diversificazione delle fonti energetiche</b>								
17.01 Fonti energetiche	0,00	0,00	0,00	0,00	0,00	0,00	0,00	
17.02 Politica regionale unitaria per l'energia e la diversificazione delle fonti energetiche (solo per le Regioni)	0,00	0,00	0,00	0,00	0,00	0,00	0,00	
<b>Totale Missione 17 Energia e diversificazione delle fonti energetiche</b>	0,00	0,00	0,00	0,00	0,00	0,00	0,00	
<b>18 Missione 18 Relazioni con le altre autonomie territoriali e locali</b>								
18.01 Relazioni finanziarie con le altre autonomie territoriali	0,00	0,00	0,00	0,00	0,00	0,00	0,00	
18.02 Politica regionale unitaria per le relazioni con le altre autonomie territoriali e locali (solo per le Regioni)	0,00	0,00	0,00	0,00	0,00	0,00	0,00	
<b>Totale Missione 18 Relazioni con le altre autonomie territoriali e locali</b>	0,00	0,00	0,00	0,00	0,00	0,00	0,00	
<b>19 Missione 19 Relazioni internazionali</b>								
19.01 Relazioni internazionali e Cooperazione allo sviluppo	0,00	0,00	0,00	0,00	0,00	0,00	0,00	
19.02 Cooperazione territoriale (solo per le Regioni)	0,00	0,00	0,00	0,00	0,00	0,00	0,00	
<b>Totale Missione 19 Relazioni internazionali</b>	0,00	0,00	0,00	0,00	0,00	0,00	0,00	
<b>Totale</b>	0,00	0,00	0,00	0,00	0,00	0,00	0,00	





# COMPOSIZIONE PER MISSIONI E PROGRAMMI DEL FONDO PLURIENNALE VINCOLATO DELL'ESERCIZIO 2025

COMUNE DI MANFREDONIA

Allegato n. 9/b

MISSIONI E PROGRAMMI	Fondo pluriennale vincolato al 31 dicembre dell'esercizio 2024	Spese impegnate negli esercizi precedenti con copertura costituita dal fondo pluriennale vincolato e imputate all'esercizio 2025	Quota del fondo pluriennale vincolato al 31 dicembre dell'esercizio 2024, non destinata ad essere utilizzata nell'esercizio 2025 e rinviata all'esercizio 2026 e successivi	Spese che si prevede di impegnare nell'esercizio 2025, con copertura costituita dal fondo pluriennale vincolato con imputazione agli esercizi :				Fondo pluriennale vincolato al 31 dicembre dell'esercizio 2025
				2026	2027	Anni successivi	Imputazione non ancora definita	
(a)	(b)	(c) = (a) - (b)	(d)	(e)	(f)	(g)	(h)=(c)+(d)+(e)+(f)+(g)	
<b>1 Missione 1 Servizi istituzionali, generali e di gestione</b>								
1.01	Organi istituzionali	0,00	0,00	0,00	0,00	0,00	0,00	0,00
1.02	Segreteria generale	0,00	0,00	0,00	0,00	0,00	0,00	0,00
1.03	Gestione economica, finanziaria, programmazione e provveditorato	0,00	0,00	0,00	0,00	0,00	0,00	0,00
1.04	Gestione delle entrate tributarie e servizi fiscali	0,00	0,00	0,00	0,00	0,00	0,00	0,00
1.05	Gestione dei beni demaniali e patrimoniali	0,00	0,00	0,00	0,00	0,00	0,00	0,00
1.06	Ufficio tecnico	0,00	0,00	0,00	0,00	0,00	0,00	0,00
1.07	Elezioni e consultazioni popolari - Anagrafe e stato civile	0,00	0,00	0,00	0,00	0,00	0,00	0,00
1.08	Statistica e sistemi informativi	0,00	0,00	0,00	0,00	0,00	0,00	0,00
1.09	Assistenza tecnico-amministrativa agli enti locali	0,00	0,00	0,00	0,00	0,00	0,00	0,00
1.10	Risorse umane	0,00	0,00	0,00	0,00	0,00	0,00	0,00
1.11	Altri servizi generali	0,00	0,00	0,00	0,00	0,00	0,00	0,00
1.12	Politica regionale unitaria per i servizi istituzionali, generali e di gestione (solo per le Regioni)	0,00	0,00	0,00	0,00	0,00	0,00	0,00
<b>Totale Missione 1 Servizi istituzionali, generali e di gestione</b>		0,00	0,00	0,00	0,00	0,00	0,00	0,00
<b>2 Missione 2 Giustizia</b>								
2.01	Uffici giudiziari	0,00	0,00	0,00	0,00	0,00	0,00	0,00
2.02	Casa circondariale e altri servizi	0,00	0,00	0,00	0,00	0,00	0,00	0,00
2.03	Politica regionale unitaria per la giustizia (solo per le Regioni)	0,00	0,00	0,00	0,00	0,00	0,00	0,00
<b>Totale Missione 2 Giustizia</b>		0,00	0,00	0,00	0,00	0,00	0,00	0,00
<b>3 Missione 3 Ordine pubblico e sicurezza</b>								
3.01	Polizia locale e amministrativa	0,00	0,00	0,00	0,00	0,00	0,00	0,00



# COMPOSIZIONE PER MISSIONI E PROGRAMMI DEL FONDO PLURIENNALE VINCOLATO DELL'ESERCIZIO 2025

COMUNE DI MANFREDONIA

Allegato n. 9/b

MISSIONI E PROGRAMMI	Fondo pluriennale vincolato al 31 dicembre dell'esercizio 2024	Spese impegnate negli esercizi precedenti con copertura costituita dal fondo pluriennale vincolato e imputate all'esercizio 2025	Quota del fondo pluriennale vincolato al 31 dicembre dell'esercizio 2024, non destinata ad essere utilizzata nell'esercizio 2025 e rinviata all'esercizio 2026 e successivi	Spese che si prevede di impegnare nell'esercizio 2025, con copertura costituita dal fondo pluriennale vincolato con imputazione agli esercizi :				Fondo pluriennale vincolato al 31 dicembre dell'esercizio 2025 $(h)=(c)+(d)+(e)+(f)+(g)$		
				2026	2027	Anni successivi	Imputazione non ancora definita			
									(d)	(e)
				(c) = (a) - (b)	(d)	(e)	(f)	(g)	(h)	
3.02	Sistema integrato di sicurezza urbana	0,00	0,00	0,00	0,00	0,00	0,00	0,00	0,00	0,00
3.03	Politica regionale unitaria per l'ordine pubblico e la sicurezza (solo per le Regioni)	0,00	0,00	0,00	0,00	0,00	0,00	0,00	0,00	0,00
<b>Totale Missione 3 Ordine pubblico e sicurezza</b>										
<b>4 Missione 4 Istruzione e diritto allo studio</b>										
4.01	Istruzione prescolastica	0,00	0,00	0,00	0,00	0,00	0,00	0,00	0,00	0,00
4.02	Altri ordini di istruzione non universitaria	0,00	0,00	0,00	0,00	0,00	0,00	0,00	0,00	0,00
4.03	Edilizia scolastica (solo per le Regioni)	0,00	0,00	0,00	0,00	0,00	0,00	0,00	0,00	0,00
4.04	Istruzione universitaria	0,00	0,00	0,00	0,00	0,00	0,00	0,00	0,00	0,00
4.05	Istruzione tecnica superiore	0,00	0,00	0,00	0,00	0,00	0,00	0,00	0,00	0,00
4.06	Servizi ausiliari all'istruzione	0,00	0,00	0,00	0,00	0,00	0,00	0,00	0,00	0,00
4.07	Diritto allo studio	0,00	0,00	0,00	0,00	0,00	0,00	0,00	0,00	0,00
4.08	Politica regionale unitaria per l'istruzione e il diritto allo studio (solo per le Regioni)	0,00	0,00	0,00	0,00	0,00	0,00	0,00	0,00	0,00
<b>Totale Missione 4 Istruzione e diritto allo studio</b>										
<b>5 Missione 5 Tutela e valorizzazione dei beni e delle attività culturali</b>										
5.01	Valorizzazione dei beni di interesse storico.	0,00	0,00	0,00	0,00	0,00	0,00	0,00	0,00	0,00
5.02	Attività culturali e interventi diversi nel settore culturale	0,00	0,00	0,00	0,00	0,00	0,00	0,00	0,00	0,00
5.03	Politica regionale unitaria per la tutela dei beni e delle attività culturali (solo per le Regioni)	0,00	0,00	0,00	0,00	0,00	0,00	0,00	0,00	0,00
<b>Totale Missione 5 Tutela e valorizzazione dei beni e delle attività culturali</b>										
<b>6 Missione 6 Politiche giovanili, sport e tempo libero</b>										
<b>Totale Missione 6 Politiche giovanili, sport e tempo libero</b>										



**COMPOSIZIONE PER MISSIONI E PROGRAMMI DEL FONDO PLURIENNALE VINCOLATO DELL'ESERCIZIO 2025**

COMUNE DI MANFREDONIA

Allegato n. 9/b

MISSIONI E PROGRAMMI	Fondo pluriennale vincolato al 31 dicembre dell'esercizio 2024	Spese impegnate negli esercizi precedenti con copertura costituita dal fondo pluriennale vincolato e imputate all'esercizio 2025	Quota del fondo pluriennale vincolato al 31 dicembre dell'esercizio 2024, non destinata ad essere utilizzata nell'esercizio 2025 e rinviata all'esercizio 2026 e successivi	Spese che si prevede di impegnare nell'esercizio 2025, con copertura costituita dal fondo pluriennale vincolato con imputazione agli esercizi :				Fondo pluriennale vincolato al 31 dicembre dell'esercizio 2025
				2026	2027	Anni successivi	Imputazione non ancora definita	
				(d)	(e)	(f)	(g)	
(a)	(b)	(c) = (a) - (b)	(d)	(e)	(f)	(g)	(h)=(c)+(d)+(e)+(f)+(g)	
<b>MISSIONI E PROGRAMMI</b>								
6.01	Sport e tempo libero	0,00	0,00	0,00	0,00	0,00	0,00	0,00
6.02	Giovani	0,00	0,00	0,00	0,00	0,00	0,00	0,00
6.03	Politica regionale unitaria per i giovani, lo sport e il tempo libero (solo per le Regioni)	0,00	0,00	0,00	0,00	0,00	0,00	0,00
<b>Totale Missione 6 Politiche giovanili, sport e tempo libero</b>								0,00
<b>7 Missione 7 Turismo</b>								0,00
7.01	Sviluppo e valorizzazione del turismo	0,00	0,00	0,00	0,00	0,00	0,00	0,00
7.02	Politica regionale unitaria per il turismo (solo per le Regioni)	0,00	0,00	0,00	0,00	0,00	0,00	0,00
<b>Totale Missione 7 Turismo</b>								0,00
<b>8 Missione 8 Assetto del territorio ed edilizia abitativa</b>								0,00
8.01	Urbanistica e assetto del territorio	0,00	0,00	0,00	0,00	0,00	0,00	0,00
8.02	Edilizia residenziale pubblica e locale e piani di edilizia economico-popolare	0,00	0,00	0,00	0,00	0,00	0,00	0,00
8.03	Politica regionale unitaria per l'assetto del territorio e l'edilizia abitativa (solo per le Regioni)	0,00	0,00	0,00	0,00	0,00	0,00	0,00
<b>Totale Missione 8 Assetto del territorio ed edilizia abitativa</b>								0,00
<b>9 Missione 9 Sviluppo sostenibile e tutela del territorio e dell'ambiente</b>								0,00
9.01	Difesa del suolo	0,00	0,00	0,00	0,00	0,00	0,00	0,00
9.02	Tutela, valorizzazione e recupero ambientale	0,00	0,00	0,00	0,00	0,00	0,00	0,00
9.03	Rifiuti	0,00	0,00	0,00	0,00	0,00	0,00	0,00
9.04	Servizio idrico integrato	0,00	0,00	0,00	0,00	0,00	0,00	0,00
9.05	Aree protette, parchi naturali, protezione naturalistica e forestazione	0,00	0,00	0,00	0,00	0,00	0,00	0,00



# COMPOSIZIONE PER MISSIONI E PROGRAMMI DEL FONDO PLURIENNALE VINCOLATO DELL'ESERCIZIO 2025

COMUNE DI MANFREDONIA

Allegato n. 9/b

MISSIONI E PROGRAMMI	Fondo pluriennale vincolato al 31 dicembre dell'esercizio 2024	Spese impegnate negli esercizi precedenti con copertura costituita dal fondo pluriennale vincolato e imputate all'esercizio 2025	Quota del fondo pluriennale vincolato al 31 dicembre dell'esercizio 2024, non destinata ad essere utilizzata nell'esercizio 2025 e rinviata all'esercizio 2026 e successivi	Spese che si prevede di impegnare nell'esercizio 2025, con copertura costituita dal fondo pluriennale vincolato con imputazione agli esercizi :				Fondo pluriennale vincolato al 31 dicembre dell'esercizio 2025						
				2026	2027	Anni successivi	Imputazione non ancora definita							
									(a)	(b)	(c) = (a) - (b)	(d)	(e)	(f)
9.06	Tutela e valorizzazione delle risorse idriche	0,00	0,00	0,00	0,00	0,00	0,00	0,00	0,00	0,00	0,00	0,00	0,00	0,00
9.07	Sviluppo sostenibile territorio montano piccoli Comuni	0,00	0,00	0,00	0,00	0,00	0,00	0,00	0,00	0,00	0,00	0,00	0,00	0,00
9.08	Qualità dell'aria e riduzione dell'inquinamento	0,00	0,00	0,00	0,00	0,00	0,00	0,00	0,00	0,00	0,00	0,00	0,00	0,00
9.09	Politica regionale unitaria per lo sviluppo sostenibile e la tutela del territorio e l'ambiente (solo per le Regioni)	0,00	0,00	0,00	0,00	0,00	0,00	0,00	0,00	0,00	0,00	0,00	0,00	0,00
<b>Totale Missione 9 Sviluppo sostenibile e tutela del territorio e dell'ambiente</b>														
<b>10 Missione 10 Trasporti e diritto alla mobilità</b>														
10.01	Trasporto ferroviario	0,00	0,00	0,00	0,00	0,00	0,00	0,00	0,00	0,00	0,00	0,00	0,00	0,00
10.02	Trasporto pubblico locale	0,00	0,00	0,00	0,00	0,00	0,00	0,00	0,00	0,00	0,00	0,00	0,00	0,00
10.03	Trasporto per vie d'acqua	0,00	0,00	0,00	0,00	0,00	0,00	0,00	0,00	0,00	0,00	0,00	0,00	0,00
10.04	Altre modalità di trasporto	0,00	0,00	0,00	0,00	0,00	0,00	0,00	0,00	0,00	0,00	0,00	0,00	0,00
10.05	Viabilità e infrastrutture stradali	0,00	0,00	0,00	0,00	0,00	0,00	0,00	0,00	0,00	0,00	0,00	0,00	0,00
10.06	Politica regionale unitaria per i trasporti e il diritto alla mobilità (solo per le Regioni)	0,00	0,00	0,00	0,00	0,00	0,00	0,00	0,00	0,00	0,00	0,00	0,00	0,00
<b>Totale Missione 10 Trasporti e diritto alla mobilità</b>														
<b>11 Missione 11 Soccorso civile</b>														
11.01	Sistema di protezione civile	0,00	0,00	0,00	0,00	0,00	0,00	0,00	0,00	0,00	0,00	0,00	0,00	0,00
11.02	Interventi a seguito di calamità naturali	0,00	0,00	0,00	0,00	0,00	0,00	0,00	0,00	0,00	0,00	0,00	0,00	0,00
11.03	Politica regionale unitaria per il soccorso e la protezione civile (solo per le Regioni)	0,00	0,00	0,00	0,00	0,00	0,00	0,00	0,00	0,00	0,00	0,00	0,00	0,00
<b>Totale Missione 11 Soccorso civile</b>														
<b>12 Missione 12 Diritti sociali, politiche sociali e famiglia</b>														



# COMPOSIZIONE PER MISSIONI E PROGRAMMI DEL FONDO PLURIENNALE VINCOLATO DELL'ESERCIZIO 2025

COMUNE DI MANFREDONIA

Allegato n. 9/b

MISSIONI E PROGRAMMI	Fondo pluriennale vincolato al 31 dicembre dell'esercizio 2024	Spese impegnate negli esercizi precedenti con copertura costituita dal fondo pluriennale vincolato e imputate all'esercizio 2025	Quota del fondo pluriennale vincolato al 31 dicembre dell'esercizio 2024, non destinata ad essere utilizzata nell'esercizio 2025 e rinviata all'esercizio 2026 e successivi	Spese che si prevede di impegnare nell'esercizio 2025, con copertura costituita dal fondo pluriennale vincolato con imputazione agli esercizi :				Fondo pluriennale vincolato al 31 dicembre dell'esercizio 2025
				2026	2027	Anni successivi	Imputazione non ancora definita	
(a)	(b)	(c) = (a) - (b)	(d)	(e)	(f)	(g)	(h)=(c)+(d)+(e)+(f)+(g)	
12.01 Interventi per l'infanzia e i minori e per asili nido	0,00	0,00	0,00	0,00	0,00	0,00	0,00	
12.02 Interventi per la disabilità	0,00	0,00	0,00	0,00	0,00	0,00	0,00	
12.03 Interventi per gli anziani	0,00	0,00	0,00	0,00	0,00	0,00	0,00	
12.04 Interventi per soggetti a rischio di esclusione sociale	0,00	0,00	0,00	0,00	0,00	0,00	0,00	
12.05 Interventi per le famiglie	0,00	0,00	0,00	0,00	0,00	0,00	0,00	
12.06 Interventi per il diritto alla casa	0,00	0,00	0,00	0,00	0,00	0,00	0,00	
12.07 Programmazione e governo della rete dei servizi sociosanitari e sociali	0,00	0,00	0,00	0,00	0,00	0,00	0,00	
12.08 Cooperazione e associazionismo	0,00	0,00	0,00	0,00	0,00	0,00	0,00	
12.09 Servizio necroscopico e cimiteriale	0,00	0,00	0,00	0,00	0,00	0,00	0,00	
12.10 Politica regionale unitaria per i diritti sociali e la famiglia (solo per le Regioni)	0,00	0,00	0,00	0,00	0,00	0,00	0,00	
<b>Totale Missione 12 Diritti sociali, politiche sociali e famiglia</b>	0,00	0,00	0,00	0,00	0,00	0,00	0,00	
<b>13 Missione 13 Tutela della salute</b>								
13.01 Servizio sanitario regionale - finanziamento ordinario corrente per la garanzia dei LEA	0,00	0,00	0,00	0,00	0,00	0,00	0,00	
13.02 Servizio sanitario regionale - finanziamento aggiuntivo corrente per livelli di assistenza superiori ai LEA	0,00	0,00	0,00	0,00	0,00	0,00	0,00	
13.03 Servizio sanitario regionale - finanziamento aggiuntivo corrente per la copertura dello squilibrio di bilancio corrente	0,00	0,00	0,00	0,00	0,00	0,00	0,00	
13.04 Servizio sanitario regionale - ripiano di disavanzi sanitari relativi ad esercizi progressi	0,00	0,00	0,00	0,00	0,00	0,00	0,00	
13.05 Servizio sanitario regionale - investimenti sanitari	0,00	0,00	0,00	0,00	0,00	0,00	0,00	
13.06 Servizio sanitario regionale - restituzione maggiori gettiti SSN	0,00	0,00	0,00	0,00	0,00	0,00	0,00	
13.07 Ulteriori spese in materia sanitaria	0,00	0,00	0,00	0,00	0,00	0,00	0,00	
13.08 Politica regionale unitaria per la tutela della salute (solo per le Regioni)	0,00	0,00	0,00	0,00	0,00	0,00	0,00	
<b>Totale Missione 13 Tutela della salute</b>	0,00	0,00	0,00	0,00	0,00	0,00	0,00	



**COMPOSIZIONE PER MISSIONI E PROGRAMMI DEL FONDO PLURIENNALE VINCOLATO DELL'ESERCIZIO 2025**

COMUNE DI MANFREDONIA

Allegato n. 9/b

MISSIONI E PROGRAMMI	Fondo pluriennale vincolato al 31 dicembre dell'esercizio 2024	Spese impegnate negli esercizi precedenti con copertura costituita dal fondo pluriennale vincolato e imputate all'esercizio 2025	Quota del fondo pluriennale vincolato al 31 dicembre dell'esercizio 2024, non destinata ad essere utilizzata nell'esercizio 2025 e rinviata all'esercizio 2026 e successivi	Spese che si prevede di impegnare nell'esercizio 2025, con copertura costituita dal fondo pluriennale vincolato con imputazione agli esercizi :				Fondo pluriennale vincolato al 31 dicembre dell'esercizio 2025
				2026	2027	Anni successivi	Imputazione non ancora definita	
(a)	(b)	(c) = (a) - (b)	(d)	(e)	(f)	(g)	(h)=(c)+(d)+(e)+(f)+(g)	
<b>14 Missione 14 Sviluppo economico e competitività</b>								
14.01	Industria PMI e Artigianato	0,00	0,00	0,00	0,00	0,00	0,00	0,00
14.02	Commercio - reti distributive - tutela dei consumatori	0,00	0,00	0,00	0,00	0,00	0,00	0,00
14.03	Ricerca e innovazione	0,00	0,00	0,00	0,00	0,00	0,00	0,00
14.04	Reti e altri servizi di pubblica utilità	0,00	0,00	0,00	0,00	0,00	0,00	0,00
14.05	Politica regionale unitaria per lo sviluppo economico e la competitività (solo per le Regioni)	0,00	0,00	0,00	0,00	0,00	0,00	0,00
<b>Totale Missione 14 Sviluppo economico e competitività</b>		0,00	0,00	0,00	0,00	0,00	0,00	0,00
<b>15 Missione 15 Politiche per il lavoro e la formazione professionale</b>								
15.01	Servizi per lo sviluppo del mercato del lavoro	0,00	0,00	0,00	0,00	0,00	0,00	0,00
15.02	Formazione professionale	0,00	0,00	0,00	0,00	0,00	0,00	0,00
15.03	Sostegno all'occupazione	0,00	0,00	0,00	0,00	0,00	0,00	0,00
15.04	Politica regionale unitaria per il lavoro e la formazione professionale (solo per le Regioni)	0,00	0,00	0,00	0,00	0,00	0,00	0,00
<b>Totale Missione 15 Politiche per il lavoro e la formazione professionale</b>		0,00	0,00	0,00	0,00	0,00	0,00	0,00
<b>16 Missione 16 Agricoltura, politiche agroalimentari e pesca</b>								
16.01	Sviluppo del settore agricolo e del sistema agroalimentare	0,00	0,00	0,00	0,00	0,00	0,00	0,00
16.02	Caccia e pesca	0,00	0,00	0,00	0,00	0,00	0,00	0,00
16.03	Politica regionale unitaria per l'agricoltura, i sistemi agroalimentari, la caccia e la pesca (solo per le Regioni)	0,00	0,00	0,00	0,00	0,00	0,00	0,00
<b>Totale Missione 16 Agricoltura, politiche agroalimentari e pesca</b>		0,00	0,00	0,00	0,00	0,00	0,00	0,00



# COMPOSIZIONE PER MISSIONI E PROGRAMMI DEL FONDO PLURIENNALE VINCOLATO DELL'ESERCIZIO 2025

COMUNE DI MANFREDONIA

Allegato n. 9/b

MISSIONI E PROGRAMMI	Fondo pluriennale vincolato al 31 dicembre dell'esercizio 2024	Spese impegnate negli esercizi precedenti con copertura costituita dal fondo pluriennale vincolato e imputate all'esercizio 2025	Quota del fondo pluriennale vincolato al 31 dicembre dell'esercizio 2024, non destinata ad essere utilizzata nell'esercizio 2025 e rinviata all'esercizio 2026 e successivi	Spese che si prevede di impegnare nell'esercizio 2025, con copertura costituita dal fondo pluriennale vincolato con imputazione agli esercizi :				Fondo pluriennale vincolato al 31 dicembre dell'esercizio 2025
				2026	2027	Anni successivi	Imputazione non ancora definita	
(a)	(b)	(c) = (a) - (b)	(d)	(e)	(f)	(g)	(h)=(c)+(d)+(e)+(f)+(g)	
<b>17 Missione 17 Energia e diversificazione delle fonti energetiche</b>								
17.01 Fonti energetiche	0,00	0,00	0,00	0,00	0,00	0,00	0,00	
17.02 Politica regionale unitaria per l'energia e la diversificazione delle fonti energetiche (solo per le Regioni)	0,00	0,00	0,00	0,00	0,00	0,00	0,00	
<b>Totale Missione 17 Energia e diversificazione delle fonti energetiche</b>	0,00	0,00	0,00	0,00	0,00	0,00	0,00	
<b>18 Missione 18 Relazioni con le altre autonomie territoriali e locali</b>								
18.01 Relazioni finanziarie con le altre autonomie territoriali	0,00	0,00	0,00	0,00	0,00	0,00	0,00	
18.02 Politica regionale unitaria per le relazioni con le altre autonomie territoriali e locali (solo per le Regioni)	0,00	0,00	0,00	0,00	0,00	0,00	0,00	
<b>Totale Missione 18 Relazioni con le altre autonomie territoriali e locali</b>	0,00	0,00	0,00	0,00	0,00	0,00	0,00	
<b>19 Missione 19 Relazioni internazionali</b>								
19.01 Relazioni internazionali e Cooperazione allo sviluppo	0,00	0,00	0,00	0,00	0,00	0,00	0,00	
19.02 Cooperazione territoriale (solo per le Regioni)	0,00	0,00	0,00	0,00	0,00	0,00	0,00	
<b>Totale Missione 19 Relazioni internazionali</b>	0,00	0,00	0,00	0,00	0,00	0,00	0,00	
<b>Totale</b>	0,00	0,00	0,00	0,00	0,00	0,00	0,00	

(a) L'importo TOTALE dell'ultima riga corrisponde alla somma delle due voci Fondo pluriennale di parte corrente e Fondo pluriennale in c/capitale iscritte in entrata del bilancio di previsione dell'esercizio N. In ciascuna riga, in corrispondenza di ciascun programma di spesa, indicare la stima degli impegni che si prevede di assumere alla data del 31 dicembre dell'esercizio in corso di gestione imputati agli esercizi successivi finanziati dal fondo pluriennale vincolato (sono compresi anche gli impegni assunti negli esercizi precedenti con imputazione agli esercizi successivi) o, se tale stima non risulti possibile, l'importo delle previsioni definitive di spesa del fondo pluriennale vincolato del bilancio dell'esercizio in corso di gestione. Se il bilancio di previsione è approvato dopo il 31 dicembre, indicare l'importo degli impegni assunti negli esercizi precedenti con imputazione agli esercizi successivi determinato sulla base di dati di preconsuntivo. Nel bilancio di previsione dell'esercizio di entrata in vigore della riforma tale importo è pari a 0, a meno che il bilancio non sia approvato dopo il riaccertamento straordinario dei residui. In tal caso indicare l'importo del fondo pluriennale vincolato determinato in tale occasione

(b) Indicare l'importo presunto alla data del 31 dicembre N-1 delle spese impegnate negli esercizi precedenti all'esercizio N, con copertura costituita dal fondo pluriennale vincolato, imputate all'esercizio N. Nel primo esercizio di entrata in vigore della riforma, se il bilancio di previsione è approvato dopo il riaccertamento straordinario dei residui, indicare la differenza tra i residui passivi cancellati e reimputati all'esercizio N e i residui attivi cancellati e reimputati all'esercizio N in occasione



# COMPOSIZIONE PER MISSIONI E PROGRAMMI DEL FONDO PLURIENNALE VINCOLATO DELL'ESERCIZIO 2025

COMUNE DI MANFREDONIA

Allegato n. 9/b

MISSIONI E PROGRAMMI	Fondo pluriennale vincolato al 31 dicembre dell'esercizio 2024	Spese impegnate negli esercizi precedenti con copertura costituita dal fondo pluriennale vincolato e imputate all'esercizio 2025	Quota del fondo pluriennale vincolato al 31 dicembre dell'esercizio 2024, non destinata ad essere utilizzata nell'esercizio 2025 e rinviata all'esercizio 2026 e successivi	Spese che si prevede di impegnare nell'esercizio 2025, con copertura costituita dal fondo pluriennale vincolato con imputazione agli esercizi :			Fondo pluriennale vincolato al 31 dicembre dell'esercizio 2025	
				2026	2027	Anni successivi		Imputazione non ancora definita
	(a)	(b)	(c) = (a) - (b)	(d)	(e)	(f)	(g)	(h)=(c)+(d)+(e)+(f)+(g)

del riaccertamento straordinario dei residui.

(g) Risultato possibile stanziare nel bilancio di previsione annuale e pluriennale, il fondo pluriennale vincolato anche nel caso di investimenti per i quali non risulta motivatamente possibile individuare l'esigibilità della spesa. Le cause che non hanno reso ancora possibile porre in essere la programmazione necessaria per definire il cronoprogramma della spesa sono dettagliatamente indicate nella Nota integrativa al bilancio. In caso di mancato impegno gli stanziamenti di tale colonna vanno in economia.

(h) Per ciascuna riga, indicare l'importo delle previsioni di spesa relative al fondo pluriennale vincolato stanziato nel bilancio di previsione dell'esercizio N. L'importo della voce Totale dell'ultima riga corrisponde al totale del fondo pluriennale stanziato in spesa nel bilancio di previsione dell'esercizio N e alla somma delle prime due voci iscritte in entrata del bilancio di previsione dell'esercizio N+1, al netto della voce Totale missioni della colonna (g).





**COMPOSIZIONE DELL'ACCANTONAMENTO AL FONDO CREDITI DI DUBBIA ESIGIBILITA' \***

COMUNE DI MANFREDONIA

Esercizio: 2023 - Allegato n. 9/c

**BILANCIO PREVISIONE ANNO 2023**

TIPOLOGIA	DENOMINAZIONE	STANZIAMENTI DI BILANCIO (a)	ACCANTONAMENTO OBBLIGATORIO AL FONDO (*) (b)	ACCANTONAMENTO EFFETTIVO DI BILANCIO (**) (c)	% di stanziamento accantonato al fondo nel rispetto del principio contabile applicato 3.3 (d)=(c/a)
	<b>ENTRATE CORRENTI DI NATURA TRIBUTARIA, CONTRIBUTIVA E PEREQUATIVA</b>				
1010100	Tipologia 101: Imposte, tasse e proventi assimilati	29.170.960,91			
	di cui accertati per cassa sulla base del principio contabile 3.7	11.115.408,91			
	Tipologia 101: Imposte, tasse e proventi assimilati non accertati per cassa	18.055.552,00	4.546.516,68	4.546.516,68	25,18
1010200	Tipologia 102: Tributi destinati al finanziamento della sanità (solo per le Regioni)	0,00			
	di cui accertati per cassa sulla base del principio contabile 3.7	0,00			
	Tipologia 102: Tributi destinati al finanziamento della sanità non accertati per cassa	0,00	0,00	0,00	0,00
1010300	Tipologia 103:Tributi devoluti e regolati alle autonomie speciali (solo per le Regioni)	0,00			
	di cui accertati per cassa sulla base del principio contabile 3.7	0,00			
	Tipologia 103: Tributi devoluti e regolati alle autonomie spec. non accertati per cassa	0,00	0,00	0,00	0,00
1010400	Tipologia 104: Compartecipazioni di tributi	3.900.000,00	0,00	0,00	0,00
1030100	Tipologia 301: Fondi perequativi da Amministrazioni Centrali	7.591.803,85	0,00	0,00	0,00
1030200	Tipologia 302: Fondi perequativi dalla Regione o Provincia autonoma (solo per gli Enti locali)	0,00	0,00	0,00	0,00
1000000	<b>TOTALE TITOLO 1</b>	<b>40.662.764,76</b>	<b>4.546.516,68</b>	<b>4.546.516,68</b>	<b>11,18</b>
	<b>TRASFERIMENTI CORRENTI</b>				
2010100	Tipologia 101: Trasferimenti correnti da Amministrazioni pubbliche	21.009.810,41	0,00	0,00	0,00
2010200	Tipologia 102: Trasferimenti correnti da Famiglie	0,00	0,00	0,00	0,00
2010300	Tipologia 103: Trasferimenti correnti da Imprese	0,00	0,00	0,00	0,00
2010400	Tipologia 104: Trasferimenti correnti da Istituzioni Sociali Private	0,00	0,00	0,00	0,00
2010500	Tipologia 105: Trasferimenti correnti dall'Unione Europea e dal Resto del Mondo	0,00			
	Trasferimenti correnti dall'Unione Europea	0,00			
	Trasferimenti correnti dal Resto del Mondo	0,00	0,00	0,00	0,00
2000000	<b>TOTALE TITOLO 2</b>	<b>21.009.810,41</b>	<b>0,00</b>	<b>0,00</b>	<b>0,00</b>
	<b>ENTRATE EXTRATRIBUTARIE</b>				
3010000	Tipologia 100: Vendita di beni e servizi e proventi derivanti dalla gestione dei beni	4.786.132,09	193.906,66	193.906,66	4,05
3020000	Tipologia 200: Proventi derivanti dall'attività di controllo e repressione delle irregolarità e degli illeciti	835.000,00	162.578,26	162.578,26	19,47
3030000	Tipologia 300: Interessi attivi	0,00	0,00	0,00	0,00
3040000	Tipologia 400: Altre entrate da redditi da capitale	0,00	0,00	0,00	0,00
3050000	Tipologia 500: Rimborsi e altre entrate correnti	1.637.349,78	36.942,31	36.942,31	2,26
3000000	<b>TOTALE TITOLO 3</b>	<b>7.258.481,87</b>	<b>393.427,23</b>	<b>393.427,23</b>	<b>5,42</b>
	<b>ENTRATE IN CONTO CAPITALE</b>				
4010000	Tipologia 100: Tributi in conto capitale	40.000,00	0,00	0,00	0,00
4020000	Tipologia 200: Contributi agli investimenti	81.017.219,68			
	Contributi agli investimenti da amministrazioni pubbliche	80.762.219,68			
	Contributi agli investimenti da UE	0,00			
	Tipologia 200: Contributi agli investimenti al netto dei contributi da PA e da UE	255.000,00	0,00	0,00	0,00
4030000	Tipologia 300: Altri trasferimenti in conto capitale	4.409.949,26			
	Altri trasferimenti in conto capitale da amministrazioni pubbliche	0,00			
	Altri trasferimenti in conto capitale da UE	0,00			
	Tipologia 300: Altri trasferimenti in conto capitale al netto dei trasferimenti da PA e da UE	4.409.949,26	0,00	0,00	0,00
4040000	Tipologia 400: Entrate da alienazione di beni materiali e immateriali	1.884.363,58	0,00	0,00	0,00
4050000	Tipologia 500: Altre entrate in conto capitale	790.000,00	0,00	0,00	0,00
4000000	<b>TOTALE TITOLO 4</b>	<b>88.141.532,52</b>	<b>0,00</b>	<b>0,00</b>	<b>0,00</b>
	<b>ENTRATE DA RIDUZIONE DI ATTIVITA' FINANZIARIE</b>				
5010000	Tipologia 100: Alienazione di attività finanziarie	0,00	0,00	0,00	0,00
5020000	Tipologia 200: Riscossione crediti di breve termine	0,00	0,00	0,00	0,00
5030000	Tipologia 300:Riscossione crediti di medio-lungo termine	0,00	0,00	0,00	0,00
5040000	Tipologia 400: Altre entrate per riduzione di attività finanziarie	0,00	0,00	0,00	0,00
5000000	<b>TOTALE TITOLO 5</b>	<b>0,00</b>	<b>0,00</b>	<b>0,00</b>	<b>0,00</b>
	<b>TOTALE GENERALE (***)</b>	<b>157.072.589,56</b>	<b>4.939.943,91</b>	<b>4.939.943,91</b>	<b>3,15</b>
	<b>DI CUI FONDO CREDITI DI DUBBIA ESIGIBILITA' DI PARTE CORRENTE (**)</b>	<b>68.931.057,04</b>	<b>4.939.943,91</b>	<b>4.939.943,91</b>	<b>7,17</b>
	<b>DI CUI FONDO CREDITI DI DUBBIA ESIGIBILITA' IN C/CAPITALE</b>	<b>88.141.532,52</b>	<b>0,00</b>	<b>0,00</b>	<b>0,00</b>



**COMPOSIZIONE DELL'ACCANTONAMENTO AL FONDO CREDITI DI DUBBIA ESIGIBILITA' \***

COMUNE DI MANFREDONIA

Esercizio: 2023 - Allegato n. 9/c

**BILANCIO PREVISIONE ANNO 2024**

TIPOLOGIA	DENOMINAZIONE	STANZIAMENTI DI BILANCIO (a)	ACCANTONAMENTO OBBLIGATORIO AL FONDO (*) (b)	ACCANTONAMENTO EFFETTIVO DI BILANCIO (**) (c)	% di stanziamento accantonato al fondo nel rispetto del principio contabile applicato 3.3 (d)=(c/a)
	<b>ENTRATE CORRENTI DI NATURA TRIBUTARIA, CONTRIBUTIVA E PEREQUATIVA</b>				
1010100	Tipologia 101: Imposte, tasse e proventi assimilati	29.404.975,91			
	di cui accertati per cassa sulla base del principio contabile 3.7	11.115.408,91			
	Tipologia 101: Imposte, tasse e proventi assimilati non accertati per cassa	18.289.567,00	4.568.474,39	4.568.474,39	24,98
1010200	Tipologia 102: Tributi destinati al finanziamento della sanità (solo per le Regioni)	0,00			
	di cui accertati per cassa sulla base del principio contabile 3.7	0,00			
	Tipologia 102: Tributi destinati al finanziamento della sanità non accertati per cassa	0,00	0,00	0,00	0,00
1010300	Tipologia 103:Tributi devoluti e regolati alle autonomie speciali (solo per le Regioni)	0,00			
	di cui accertati per cassa sulla base del principio contabile 3.7	0,00			
	Tipologia 103: Tributi devoluti e regolati alle autonomie spec. non accertati per cassa	0,00	0,00	0,00	0,00
1010400	Tipologia 104: Compartecipazioni di tributi	3.900.000,00	0,00	0,00	0,00
1030100	Tipologia 301: Fondi perequativi da Amministrazioni Centrali	7.591.803,85	0,00	0,00	0,00
1030200	Tipologia 302: Fondi perequativi dalla Regione o Provincia autonoma (solo per gli Enti locali)	0,00	0,00	0,00	0,00
1000000	<b>TOTALE TITOLO 1</b>	<b>40.896.779,76</b>	<b>4.568.474,39</b>	<b>4.568.474,39</b>	<b>11,17</b>
	<b>TRASFERIMENTI CORRENTI</b>				
2010100	Tipologia 101: Trasferimenti correnti da Amministrazioni pubbliche	16.867.784,41	0,00	0,00	0,00
2010200	Tipologia 102: Trasferimenti correnti da Famiglie	0,00	0,00	0,00	0,00
2010300	Tipologia 103: Trasferimenti correnti da Imprese	0,00	0,00	0,00	0,00
2010400	Tipologia 104: Trasferimenti correnti da Istituzioni Sociali Private	0,00	0,00	0,00	0,00
2010500	Tipologia 105: Trasferimenti correnti dall'Unione Europea e dal Resto del Mondo	0,00			
	Trasferimenti correnti dall'Unione Europea	0,00			
	Trasferimenti correnti dal Resto del Mondo	0,00	0,00	0,00	0,00
2000000	<b>TOTALE TITOLO 2</b>	<b>16.867.784,41</b>	<b>0,00</b>	<b>0,00</b>	<b>0,00</b>
	<b>ENTRATE EXTRATRIBUTARIE</b>				
3010000	Tipologia 100: Vendita di beni e servizi e proventi derivanti dalla gestione dei beni	4.846.132,09	193.988,30	193.988,30	4,00
3020000	Tipologia 200: Proventi derivanti dall'attività di controllo e repressione delle irregolarità e degli illeciti	835.000,00	162.578,26	162.578,26	19,47
3030000	Tipologia 300: Interessi attivi	0,00	0,00	0,00	0,00
3040000	Tipologia 400: Altre entrate da redditi da capitale	0,00	0,00	0,00	0,00
3050000	Tipologia 500: Rimborsi e altre entrate correnti	1.637.349,78	36.942,31	36.942,31	2,26
3000000	<b>TOTALE TITOLO 3</b>	<b>7.318.481,87</b>	<b>393.508,87</b>	<b>393.508,87</b>	<b>5,38</b>
	<b>ENTRATE IN CONTO CAPITALE</b>				
4010000	Tipologia 100: Tributi in conto capitale	40.000,00	0,00	0,00	0,00
4020000	Tipologia 200: Contributi agli investimenti	2.279.865,50			
	Contributi agli investimenti da amministrazioni pubbliche	2.034.865,50			
	Contributi agli investimenti da UE	0,00			
	Tipologia 200: Contributi agli investimenti al netto dei contributi da PA e da UE	245.000,00	0,00	0,00	0,00
4030000	Tipologia 300: Altri trasferimenti in conto capitale	0,00			
	Altri trasferimenti in conto capitale da amministrazioni pubbliche	0,00			
	Altri trasferimenti in conto capitale da UE	0,00			
	Tipologia 300: Altri trasferimenti in conto capitale al netto dei trasferimenti da PA e da UE	0,00	0,00	0,00	0,00
4040000	Tipologia 400: Entrate da alienazione di beni materiali e immateriali	687.200,00	0,00	0,00	0,00
4050000	Tipologia 500: Altre entrate in conto capitale	790.000,00	0,00	0,00	0,00
4000000	<b>TOTALE TITOLO 4</b>	<b>3.797.065,50</b>	<b>0,00</b>	<b>0,00</b>	<b>0,00</b>
	<b>ENTRATE DA RIDUZIONE DI ATTIVITA' FINANZIARIE</b>				
5010000	Tipologia 100: Alienazione di attività finanziarie	0,00	0,00	0,00	0,00
5020000	Tipologia 200: Riscossione crediti di breve termine	0,00	0,00	0,00	0,00
5030000	Tipologia 300:Riscossione crediti di medio-lungo termine	0,00	0,00	0,00	0,00
5040000	Tipologia 400: Altre entrate per riduzione di attività finanziarie	0,00	0,00	0,00	0,00
5000000	<b>TOTALE TITOLO 5</b>	<b>0,00</b>	<b>0,00</b>	<b>0,00</b>	<b>0,00</b>
	<b>TOTALE GENERALE (***)</b>	<b>68.880.111,54</b>	<b>4.961.983,26</b>	<b>4.961.983,26</b>	<b>7,20</b>
	<b>DI CUI FONDO CREDITI DI DUBBIA ESIGIBILITA' DI PARTE CORRENTE (**)</b>	<b>65.083.046,04</b>	<b>4.961.983,26</b>	<b>4.961.983,26</b>	<b>7,62</b>
	<b>DI CUI FONDO CREDITI DI DUBBIA ESIGIBILITA' IN C/CAPITALE</b>	<b>3.797.065,50</b>	<b>0,00</b>	<b>0,00</b>	<b>0,00</b>



**COMPOSIZIONE DELL'ACCANTONAMENTO AL FONDO CREDITI DI DUBBIA ESIGIBILITA' \***

COMUNE DI MANFREDONIA

Esercizio: 2023 - Allegato n. 9/c

**BILANCIO PREVISIONE ANNO 2025**

TIPOLOGIA	DENOMINAZIONE	STANZIAMENTI DI BILANCIO (a)	ACCANTONAMENTO OBBLIGATORIO AL FONDO (*) (b)	ACCANTONAMENTO EFFETTIVO DI BILANCIO (**) (c)	% di stanziamento accantonato al fondo nel rispetto del principio contabile applicato 3.3 (d)=(c/a)
	<b>ENTRATE CORRENTI DI NATURA TRIBUTARIA, CONTRIBUTIVA E PEREQUATIVA</b>				
1010100	Tipologia 101: Imposte, tasse e proventi assimilati	29.254.975,91			
	di cui accertati per cassa sulla base del principio contabile 3.7	11.115.408,91			
	Tipologia 101: Imposte, tasse e proventi assimilati non accertati per cassa	18.139.567,00	4.493.341,92	4.493.341,92	24,77
1010200	Tipologia 102: Tributi destinati al finanziamento della sanità (solo per le Regioni)	0,00			
	di cui accertati per cassa sulla base del principio contabile 3.7	0,00			
	Tipologia 102: Tributi destinati al finanziamento della sanità non accertati per cassa	0,00	0,00	0,00	0,00
1010300	Tipologia 103:Tributi devoluti e regolati alle autonomie speciali (solo per le Regioni)	0,00			
	di cui accertati per cassa sulla base del principio contabile 3.7	0,00			
	Tipologia 103: Tributi devoluti e regolati alle autonomie spec. non accertati per cassa	0,00	0,00	0,00	0,00
1010400	Tipologia 104: Compartecipazioni di tributi	3.900.000,00	0,00	0,00	0,00
1030100	Tipologia 301: Fondi perequativi da Amministrazioni Centrali	7.591.803,85	0,00	0,00	0,00
1030200	Tipologia 302: Fondi perequativi dalla Regione o Provincia autonoma (solo per gli Enti locali)	0,00	0,00	0,00	0,00
1000000	<b>TOTALE TITOLO 1</b>	<b>40.746.779,76</b>	<b>4.493.341,92</b>	<b>4.493.341,92</b>	<b>11,03</b>
	<b>TRASFERIMENTI CORRENTI</b>				
2010100	Tipologia 101: Trasferimenti correnti da Amministrazioni pubbliche	16.667.784,41	0,00	0,00	0,00
2010200	Tipologia 102: Trasferimenti correnti da Famiglie	0,00	0,00	0,00	0,00
2010300	Tipologia 103: Trasferimenti correnti da Imprese	0,00	0,00	0,00	0,00
2010400	Tipologia 104: Trasferimenti correnti da Istituzioni Sociali Private	0,00	0,00	0,00	0,00
2010500	Tipologia 105: Trasferimenti correnti dall'Unione Europea e dal Resto del Mondo	0,00			
	Trasferimenti correnti dall'Unione Europea	0,00			
	Trasferimenti correnti dal Resto del Mondo	0,00	0,00	0,00	0,00
2000000	<b>TOTALE TITOLO 2</b>	<b>16.667.784,41</b>	<b>0,00</b>	<b>0,00</b>	<b>0,00</b>
	<b>ENTRATE EXTRATRIBUTARIE</b>				
3010000	Tipologia 100: Vendita di beni e servizi e proventi derivanti dalla gestione dei beni	4.846.132,09	193.988,30	193.988,30	4,00
3020000	Tipologia 200: Proventi derivanti dall'attività di controllo e repressione delle irregolarità e degli illeciti	835.000,00	162.578,26	162.578,26	19,47
3030000	Tipologia 300: Interessi attivi	0,00	0,00	0,00	0,00
3040000	Tipologia 400: Altre entrate da redditi da capitale	0,00	0,00	0,00	0,00
3050000	Tipologia 500: Rimborsi e altre entrate correnti	1.637.349,78	36.942,31	36.942,31	2,26
3000000	<b>TOTALE TITOLO 3</b>	<b>7.318.481,87</b>	<b>393.508,87</b>	<b>393.508,87</b>	<b>5,38</b>
	<b>ENTRATE IN CONTO CAPITALE</b>				
4010000	Tipologia 100: Tributi in conto capitale	40.000,00	0,00	0,00	0,00
4020000	Tipologia 200: Contributi agli investimenti	1.279.865,50			
	Contributi agli investimenti da amministrazioni pubbliche	1.034.865,50			
	Contributi agli investimenti da UE	0,00			
	Tipologia 200: Contributi agli investimenti al netto dei contributi da PA e da UE	245.000,00	0,00	0,00	0,00
4030000	Tipologia 300: Altri trasferimenti in conto capitale	0,00			
	Altri trasferimenti in conto capitale da amministrazioni pubbliche	0,00			
	Altri trasferimenti in conto capitale da UE	0,00			
	Tipologia 300: Altri trasferimenti in conto capitale al netto dei trasferimenti da PA e da UE	0,00	0,00	0,00	0,00
4040000	Tipologia 400: Entrate da alienazione di beni materiali e immateriali	1.159.127,50	0,00	0,00	0,00
4050000	Tipologia 500: Altre entrate in conto capitale	770.000,00	0,00	0,00	0,00
4000000	<b>TOTALE TITOLO 4</b>	<b>3.248.993,00</b>	<b>0,00</b>	<b>0,00</b>	<b>0,00</b>
	<b>ENTRATE DA RIDUZIONE DI ATTIVITA' FINANZIARIE</b>				
5010000	Tipologia 100: Alienazione di attività finanziarie	0,00	0,00	0,00	0,00
5020000	Tipologia 200: Riscossione crediti di breve termine	0,00	0,00	0,00	0,00
5030000	Tipologia 300:Riscossione crediti di medio-lungo termine	0,00	0,00	0,00	0,00
5040000	Tipologia 400: Altre entrate per riduzione di attività finanziarie	0,00	0,00	0,00	0,00
5000000	<b>TOTALE TITOLO 5</b>	<b>0,00</b>	<b>0,00</b>	<b>0,00</b>	<b>0,00</b>
	<b>TOTALE GENERALE (***)</b>	<b>67.982.039,04</b>	<b>4.886.850,79</b>	<b>4.886.850,79</b>	<b>7,19</b>
	<b>DI CUI FONDO CREDITI DI DUBBIA ESIGIBILITA' DI PARTE CORRENTE (**)</b>	<b>64.733.046,04</b>	<b>4.886.850,79</b>	<b>4.886.850,79</b>	<b>7,55</b>
	<b>DI CUI FONDO CREDITI DI DUBBIA ESIGIBILITA' IN C/CAPITALE</b>	<b>3.248.993,00</b>	<b>0,00</b>	<b>0,00</b>	<b>0,00</b>

\* Non richiedono l'accantonamento al fondo crediti di dubbia esigibilità i: a) i trasferimenti da altre Amministrazioni pubbliche e dall'Unione europea; b) i crediti assistiti da



fidejussione; c) le entrate tributarie che, sulla base dei nuovi principi contabili, sono accertate per cassa. I principi contabili cui si fa riferimento in questo prospetto sono contenuti nell'allegato 4.2.

\*\* Gli importi della colonna (c) non devono essere inferiori a quelli della colonna (b); se sono superiori le motivazioni della differenza sono indicate nella relazione al bilancio.

\*\*\* Il totale generale della colonna (c) corrisponde alla somma degli stanziamenti del bilancio riguardanti il fondo crediti di dubbia esigibilità. Nel bilancio di previsione il fondo crediti di dubbia esigibilità è articolato in due distinti stanziamenti: il fondo crediti di dubbia esigibilità riguardante le entrate di dubbia esigibilità del titolo 4 delle entrate (stanziato nel titolo 2 delle spese), e il fondo riguardante tutte le altre entrate (stanziato nel titolo 1 della spesa). Pertanto, il FCDE di parte corrente comprende anche l'accantonamento riguardante i crediti del titolo 5.



# PROSPETTO DIMOSTRATIVO DEL RISPETTO DEI VINCOLI DI INDEBITAMENTO DEGLI ENTI LOCALI

COMUNE DI MANFREDONIA

Esercizio: 2023 - Allegato n. 9/d

ENTRATE RELATIVE AI PRIMI TRE TITOLI DELLE ENTRATE (rendiconto penultimo anno precedente quello in cui viene prevista l'assunzione dei mutui), ex art. 204, c. 1 del D.L.gs. N. 267/2000		COMPETENZA ANNO 2023	COMPETENZA ANNO 2024	COMPETENZA ANNO 2025
1) Entrate correnti di natura tributaria, contributiva e perequativa (Titolo I)	(+)	32.518.287,55	32.518.287,55	32.518.287,55
2) Trasferimenti correnti (titolo II)	(+)	7.552.943,72	7.552.943,72	7.552.943,72
3) Entrate extratributarie (titolo III)	(+)	3.480.503,44	3.480.503,44	3.480.503,44
<b>TOTALE ENTRATE PRIMI TRE TITOLI</b>		<b>43.551.734,71</b>	<b>43.551.734,71</b>	<b>43.551.734,71</b>
<b>SPESA ANNUALE PER RATE MUTUI/OBBLIGAZIONI</b>				
Livello massimo di spesa annuale(1)	(+)	4.355.173,47	4.355.173,47	4.355.173,47
Ammontare interessi per mutui, prestiti obbligazionari, aperture di credito e garanzie di cui all'articolo 207 del TUEL autorizzati fino al 31/12/2022(2)	(-)	1.656.453,18	1.597.293,79	1.536.197,83
Ammontare interessi per mutui, prestiti obbligazionari, aperture di credito e garanzie di cui all'articolo 207 del TUEL autorizzati nell'esercizio in corso	(-)	0,00	0,00	0,00
Contributi contribuiti erariali in c/interessi su mutui	(+)	0,00	0,00	0,00
Ammontare interessi riguardanti debiti espressamente esclusi dai limiti di indebitamento	(+)	0,00	0,00	0,00
Ammontare disponibile per nuovi interessi		2.698.720,29	2.757.879,68	2.818.975,64
<b>TOTALE DEBITO CONTRATTO</b>				
Debito contratto al 31/12/esercizio precedente	(+)	42.906.683,93	38.080.687,47	34.405.615,95
Debito autorizzato nell'esercizio in corso	(+)	0,00	0,00	0,00
<b>TOTALE DEBITO DELL'ENTE</b>		<b>42.906.683,93</b>	<b>38.080.687,47</b>	<b>34.405.615,95</b>
<b>DEBITO POTENZIALE</b>				
Garanzie principali o sussidiarie prestate dall'Ente a favore di altre Amministrazioni pubbliche e di altri soggetti		0,00	0,00	0,00
di cui, garanzie per le quali è stato costituito accantonamento		0,00	0,00	0,00
Garanzie che concorrono al limite di indebitamento		0,00	0,00	0,00

(1) Per gli enti locali l'importo annuale degli interessi sommato a quello dei mutui precedentemente contratti, a quello dei prestiti obbligazionari precedentemente emessi, a quello delle aperture di credito stipulate ed a quello derivante da garanzie prestate ai sensi dell'articolo 207, al netto dei contributi statali e regionali in conto interessi, non supera il 12 per cento, per l'anno 2011, l'8 per cento, per gli anni dal 2012 al 2014, e il 10 per cento, a decorrere dall'anno 2015, delle entrate relative ai primi tre titoli del rendiconto del penultimo anno precedente quello in cui viene prevista l'assunzione dei mutui. Per gli enti locali di nuova istituzione si fa riferimento, per i primi due anni, ai corrispondenti dati finanziari del bilancio di previsione (art. 204, comma 1, del TUEL).

(2) Con riferimento anche ai finanziamenti imputati contabilmente agli esercizi successivi



# BILANCIO DI PREVISIONE

COMUNE DI MANFREDONIA

Esercizio: 2023 - Allegato n. 9/e

## UTILIZZO DI CONTRIBUTI E TRASFERIMENTI DA PARTE DI ORGANISMI COMUNITARI E INTERNAZIONALI

MISSIONE PROGRAMMA, TITOLO (***)	DENOMINAZIONE	RESIDUI PRESUNTI AL TERMINE DELL'ESERCIZIO PRECEDENTE QUELLO CUI SI RIFERISCE IL BILANCIO	PREVISIONI DEFINITIVE DELL'ANNO PRECEDENTE QUELLO CUI SI RIFERISCE IL BILANCIO	PREVISIONI ANNO		
				2023	2024	2025
<b>Missione 1 Servizi istituzionali, generali e di gestione</b>						
<b>1.01 Programma 1 Organi istituzionali</b>						
Titolo 2	Spese in conto capitale	0,00	0,00	0,00	0,00	0,00
	previsione di competenza		0,00	0,00	0,00	0,00
	di cui già impegnato*			0,00	0,00	0,00
	di cui fondo pluriennale vincolato		0,00	0,00	0,00	0,00
	previsione di cassa		0,00	0,00	0,00	0,00
<b>Totale Programma 1 Organi istituzionali</b>		0,00	0,00	0,00	0,00	0,00
	di cui già impegnato*		0,00	0,00	0,00	0,00
	di cui fondo pluriennale vincolato		0,00	0,00	0,00	0,00
	previsione di cassa		0,00	0,00	0,00	0,00
<b>1.02 Programma 2 Segreteria generale</b>						
Titolo 2	Spese in conto capitale	0,00	0,00	0,00	0,00	0,00
	previsione di competenza		0,00	0,00	0,00	0,00
	di cui già impegnato*			0,00	0,00	0,00
	di cui fondo pluriennale vincolato		0,00	0,00	0,00	0,00
	previsione di cassa		0,00	0,00	0,00	0,00
<b>Totale Programma 2 Segreteria generale</b>		0,00	0,00	0,00	0,00	0,00
	di cui già impegnato*		0,00	0,00	0,00	0,00
	di cui fondo pluriennale vincolato		0,00	0,00	0,00	0,00
	previsione di cassa		0,00	0,00	0,00	0,00
<b>1.03 Programma 3 Gestione economica, finanziaria, programmazione e provveditorato</b>						
Titolo 3	Spese per incremento di attività finanziarie	0,00	0,00	0,00	0,00	0,00
	previsione di competenza		0,00	0,00	0,00	0,00
	di cui già impegnato*			0,00	0,00	0,00
	di cui fondo pluriennale vincolato		0,00	0,00	0,00	0,00
	previsione di cassa		0,00	0,00	0,00	0,00
<b>Totale Programma 3 Gestione economica, finanziaria, programmazione e provveditorato</b>		0,00	0,00	0,00	0,00	0,00
	di cui già impegnato*		0,00	0,00	0,00	0,00
	di cui fondo pluriennale vincolato		0,00	0,00	0,00	0,00
	previsione di cassa		0,00	0,00	0,00	0,00
<b>1.04 Programma 4 Gestione delle entrate tributarie e servizi fiscali</b>						



# BILANCIO DI PREVISIONE

COMUNE DI MANFREDONIA

Esercizio: 2023 - Allegato n. 9/e

## UTILIZZO DI CONTRIBUTI E TRASFERIMENTI DA PARTE DI ORGANISMI COMUNITARI E INTERNAZIONALI

MISSIONE PROGRAMMA, TITOLO (****)	DENOMINAZIONE	RESIDUI PRESUNTI AL TERMINE DELL'ESERCIZIO PRECEDENTE QUELLO CUI SI RIFERISCE IL BILANCIO	PREVISIONI DEFINITIVE DELL'ANNO PRECEDENTE QUELLO CUI SI RIFERISCE IL BILANCIO	PREVISIONI ANNO		
				2023	2024	2025
Titolo 2	Spese in conto capitale	0,00	0,00	0,00	0,00	0,00
	di cui già impegnato*		0,00	0,00	0,00	0,00
	di cui fondo pluriennale vincolato		0,00	0,00	0,00	0,00
	previsione di cassa		0,00	0,00	0,00	0,00
<b>Totale Programma 4 Gestione delle entrate tributarie e servizi fiscali</b>						
	0,00	0,00	0,00	0,00	0,00	0,00
	di cui già impegnato*		0,00	0,00	0,00	0,00
	di cui fondo pluriennale vincolato		0,00	0,00	0,00	0,00
	previsione di cassa		0,00	0,00	0,00	0,00
<b>1.07 Programma 7 Elezioni e consultazioni popolari - Anagrafe e stato civile</b>						
Titolo 2	Spese in conto capitale	0,00	0,00	0,00	0,00	0,00
	di cui già impegnato*		0,00	0,00	0,00	0,00
	di cui fondo pluriennale vincolato		0,00	0,00	0,00	0,00
	previsione di cassa		0,00	0,00	0,00	0,00
<b>Totale Programma 7 Elezioni e consultazioni popolari - Anagrafe e stato civile</b>						
	0,00	0,00	0,00	0,00	0,00	0,00
	di cui già impegnato*		0,00	0,00	0,00	0,00
	di cui fondo pluriennale vincolato		0,00	0,00	0,00	0,00
	previsione di cassa		0,00	0,00	0,00	0,00
<b>1.09 Programma 9 Assistenza tecnico-amministrativa agli enti locali</b>						
Titolo 1	Spese correnti	0,00	0,00	0,00	0,00	0,00
	di cui già impegnato*		0,00	0,00	0,00	0,00
	di cui fondo pluriennale vincolato		0,00	0,00	0,00	0,00
	previsione di cassa		0,00	0,00	0,00	0,00
Titolo 2	Spese in conto capitale	0,00	0,00	0,00	0,00	0,00
	di cui già impegnato*		0,00	0,00	0,00	0,00
	di cui fondo pluriennale vincolato		0,00	0,00	0,00	0,00
	previsione di cassa		0,00	0,00	0,00	0,00
<b>Totale Programma 9 Assistenza tecnico-amministrativa agli enti locali</b>						
	0,00	0,00	0,00	0,00	0,00	0,00
	di cui già impegnato*		0,00	0,00	0,00	0,00
	di cui fondo pluriennale vincolato		0,00	0,00	0,00	0,00
	previsione di cassa		0,00	0,00	0,00	0,00



# BILANCIO DI PREVISIONE

COMUNE DI MANFREDONIA

Esercizio: 2023 - Allegato n. 9/e

## UTILIZZO DI CONTRIBUTI E TRASFERIMENTI DA PARTE DI ORGANISMI COMUNITARI E INTERNAZIONALI

MISSIONE PROGRAMMA, TITOLO (****)	DENOMINAZIONE	RESIDUI PRESUNTI AL TERMINE DELL'ESERCIZIO PRECEDENTE QUELLO CUI SI RIFERISCE IL BILANCIO	PREVISIONI DEFINITIVE DELL'ANNO PRECEDENTE QUELLO CUI SI RIFERISCE IL BILANCIO	PREVISIONI ANNO		
				2023	2024	2025
<b>1.10 Programma 10</b>	<b>Risorse umane</b>					
Titolo 2	Spese in conto capitale	0,00	0,00	0,00	0,00	0,00
	<i>previsione di competenza</i>					
	<i>di cui già impegnato*</i>					
	<i>di cui fondo pluriennale vincolato</i>					
	<i>previsione di cassa</i>					
<b>Totale Programma 10</b>	<b>Risorse umane</b>	0,00	0,00	0,00	0,00	0,00
	<i>previsione di competenza</i>					
	<i>di cui già impegnato*</i>					
	<i>di cui fondo pluriennale vincolato</i>					
	<i>previsione di cassa</i>					
<b>1.11 Programma 11</b>	<b>Altri servizi generali</b>					
Titolo 2	Spese in conto capitale	0,00	0,00	0,00	0,00	0,00
	<i>previsione di competenza</i>					
	<i>di cui già impegnato*</i>					
	<i>di cui fondo pluriennale vincolato</i>					
	<i>previsione di cassa</i>					
<b>Totale Programma 11</b>	<b>Altri servizi generali</b>	0,00	0,00	0,00	0,00	0,00
	<i>previsione di competenza</i>					
	<i>di cui già impegnato*</i>					
	<i>di cui fondo pluriennale vincolato</i>					
	<i>previsione di cassa</i>					
<b>1.12 Programma 12</b>	<b>Politica regionale unitaria per i servizi istituzionali, generali e di gestione (solo per le Regioni)</b>					
Titolo 1	Spese correnti	0,00	0,00	0,00	0,00	0,00
	<i>previsione di competenza</i>					
	<i>di cui già impegnato*</i>					
	<i>di cui fondo pluriennale vincolato</i>					
	<i>previsione di cassa</i>					
Titolo 2	Spese in conto capitale	0,00	0,00	0,00	0,00	0,00
	<i>previsione di competenza</i>					
	<i>di cui già impegnato*</i>					
	<i>di cui fondo pluriennale vincolato</i>					
	<i>previsione di cassa</i>					





# BILANCIO DI PREVISIONE

COMUNE DI MANFREDONIA

Esercizio: 2023 - Allegato n. 9/e

## UTILIZZO DI CONTRIBUTI E TRASFERIMENTI DA PARTE DI ORGANISMI COMUNITARI E INTERNAZIONALI

MISSIONE PROGRAMMA, TITOLO (****)	DENOMINAZIONE	RESIDUI PRESUNTI AL TERMINE DELL'ESERCIZIO PRECEDENTE QUELLO CUI SI RIFERISCE IL BILANCIO	PREVISIONI DEFINITIVE DELL'ANNO PRECEDENTE QUELLO CUI SI RIFERISCE IL BILANCIO	PREVISIONI ANNO		
				2023	2024	2025
<b>Totale Programma 12</b>	Politica regionale unitaria per i servizi istituzionali, generali e di gestione (solo per le Regioni)	0,00	0,00	0,00	0,00	0,00
	previsione di competenza <i>di cui già impegnato*</i>		0,00	0,00	0,00	0,00
	<i>di cui fondo pluriennale vincolato</i>		0,00	0,00	0,00	0,00
	previsione di cassa		0,00	0,00	0,00	0,00
<b>Totale Missione 1</b>	<b>Servizi istituzionali, generali e di gestione</b>	0,00	0,00	0,00	0,00	0,00
	<i>di cui già impegnato*</i>		0,00	0,00	0,00	0,00
	<i>di cui fondo pluriennale vincolato</i>		0,00	0,00	0,00	0,00
	previsione di cassa		0,00	0,00	0,00	0,00



# BILANCIO DI PREVISIONE

COMUNE DI MANFREDONIA

Esercizio: 2023 - Allegato n. 9/e

## UTILIZZO DI CONTRIBUTI E TRASFERIMENTI DA PARTE DI ORGANISMI COMUNITARI E INTERNAZIONALI

MISSIONE PROGRAMMA, TITOLO (****)	DENOMINAZIONE	RESIDUI PRESUNTI AL TERMINE DELL'ESERCIZIO PRECEDENTE QUELLO CUI SI RIFERISCE IL BILANCIO	PREVISIONI DEFINITIVE DELL'ANNO PRECEDENTE QUELLO CUI SI RIFERISCE IL BILANCIO	PREVISIONI ANNO		
				2023	2024	2025
<b>Missione 2 Giustizia</b>						
<b>2.01 Programma 1 Uffici giudiziari</b>						
Titolo 2	Spese in conto capitale	0,00	0,00	0,00	0,00	0,00
	previsione di competenza					
	di cui già impegnato*					
	di cui fondo pluriennale vincolato					
	previsione di cassa					
<b>Totale Programma 1 Uffici giudiziari</b>						
		0,00	0,00	0,00	0,00	0,00
		di cui già impegnato*	0,00	0,00	0,00	0,00
		di cui fondo pluriennale vincolato	0,00	0,00	0,00	0,00
		previsione di cassa	0,00	0,00	0,00	0,00
<b>2.02 Programma 2 Casa circondariale e altri servizi</b>						
Titolo 1	Spese correnti	0,00	0,00	0,00	0,00	0,00
	previsione di competenza					
	di cui già impegnato*					
	di cui fondo pluriennale vincolato					
	previsione di cassa					
Titolo 2	Spese in conto capitale	0,00	0,00	0,00	0,00	0,00
	previsione di competenza					
	di cui già impegnato*					
	di cui fondo pluriennale vincolato					
	previsione di cassa					
<b>Totale Programma 2 Casa circondariale e altri servizi</b>						
		0,00	0,00	0,00	0,00	0,00
		di cui già impegnato*	0,00	0,00	0,00	0,00
		di cui fondo pluriennale vincolato	0,00	0,00	0,00	0,00
		previsione di cassa	0,00	0,00	0,00	0,00
<b>2.03 Programma 3 Politica regionale unitaria per la giustizia (solo per le Regioni)</b>						
Titolo 1	Spese correnti	0,00	0,00	0,00	0,00	0,00
	previsione di competenza					
	di cui già impegnato*					
	di cui fondo pluriennale vincolato					
	previsione di cassa					



# BILANCIO DI PREVISIONE

COMUNE DI MANFREDONIA

Esercizio: 2023 - Allegato n. 9/e

## UTILIZZO DI CONTRIBUTI E TRASFERIMENTI DA PARTE DI ORGANISMI COMUNITARI E INTERNAZIONALI

MISSIONE PROGRAMMA, TITOLO (****)	DENOMINAZIONE	RESIDUI PRESUNTI AL TERMINE DELL'ESERCIZIO PRECEDENTE QUELLO CUI SI RIFERISCE IL BILANCIO	PREVISIONI DEFINITIVE DELL'ANNO PRECEDENTE QUELLO CUI SI RIFERISCE IL BILANCIO	PREVISIONI ANNO		
				2023	2024	2025
Titolo 2 Spese in conto capitale	0,00 previsione di competenza		0,00	0,00	0,00	0,00
	<i>di cui già impegnato*</i>		0,00	0,00	0,00	0,00
	<i>di cui fondo pluriennale vincolato</i>		0,00	0,00	0,00	0,00
	previsione di cassa		0,00	0,00	0,00	0,00
<b>Totale Programma 3 Politica regionale unitaria per la giustizia (solo per le Regioni)</b>						
	0,00 previsione di competenza		0,00	0,00	0,00	0,00
	<i>di cui già impegnato*</i>		0,00	0,00	0,00	0,00
	<i>di cui fondo pluriennale vincolato</i>		0,00	0,00	0,00	0,00
	previsione di cassa		0,00	0,00	0,00	0,00
<b>Totale Missione 2 Giustizia</b>						
	0,00 previsione di competenza		0,00	0,00	0,00	0,00
	<i>di cui già impegnato*</i>		0,00	0,00	0,00	0,00
	<i>di cui fondo pluriennale vincolato</i>		0,00	0,00	0,00	0,00
	previsione di cassa		0,00	0,00	0,00	0,00



# BILANCIO DI PREVISIONE

COMUNE DI MANFREDONIA

Esercizio: 2023 - Allegato n. 9/e

## UTILIZZO DI CONTRIBUTI E TRASFERIMENTI DA PARTE DI ORGANISMI COMUNITARI E INTERNAZIONALI

MISSIONE PROGRAMMA, TITOLO (****)	DENOMINAZIONE	RESIDUI PRESUNTI AL TERMINE DELL'ESERCIZIO PRECEDENTE QUELLO CUI SI RIFERISCE IL BILANCIO	PREVISIONI DEFINITIVE DELL'ANNO PRECEDENTE QUELLO CUI SI RIFERISCE IL BILANCIO	PREVISIONI ANNO		
				2023	2024	2025
<b>Missione 3 Ordine pubblico e sicurezza</b>						
<b>3.01 Programma 1 Polizia locale e amministrativa</b>						
Titolo 3	Spese per incremento di attività finanziarie	0,00	0,00	0,00	0,00	0,00
	previsione di competenza		0,00	0,00	0,00	0,00
	di cui già impegnato*		0,00	0,00	0,00	0,00
	di cui fondo pluriennale vincolato		0,00	0,00	0,00	0,00
	previsione di cassa		0,00	0,00	0,00	0,00
<b>Totale Programma 1 Polizia locale e amministrativa</b>						
		0,00	0,00	0,00	0,00	0,00
	di cui già impegnato*		0,00	0,00	0,00	0,00
	di cui fondo pluriennale vincolato		0,00	0,00	0,00	0,00
	previsione di cassa		0,00	0,00	0,00	0,00
<b>3.02 Programma 2 Sistema integrato di sicurezza urbana</b>						
Titolo 1	Spese correnti	0,00	0,00	0,00	0,00	0,00
	previsione di competenza		0,00	0,00	0,00	0,00
	di cui già impegnato*		0,00	0,00	0,00	0,00
	di cui fondo pluriennale vincolato		0,00	0,00	0,00	0,00
	previsione di cassa		0,00	0,00	0,00	0,00
Titolo 2	Spese in conto capitale	0,00	0,00	0,00	0,00	0,00
	previsione di competenza		0,00	0,00	0,00	0,00
	di cui già impegnato*		0,00	0,00	0,00	0,00
	di cui fondo pluriennale vincolato		0,00	0,00	0,00	0,00
	previsione di cassa		0,00	0,00	0,00	0,00
Titolo 3	Spese per incremento di attività finanziarie	0,00	0,00	0,00	0,00	0,00
	previsione di competenza		0,00	0,00	0,00	0,00
	di cui già impegnato*		0,00	0,00	0,00	0,00
	di cui fondo pluriennale vincolato		0,00	0,00	0,00	0,00
	previsione di cassa		0,00	0,00	0,00	0,00
<b>Totale Programma 2 Sistema integrato di sicurezza urbana</b>						
		0,00	0,00	0,00	0,00	0,00
	di cui già impegnato*		0,00	0,00	0,00	0,00
	di cui fondo pluriennale vincolato		0,00	0,00	0,00	0,00
	previsione di cassa		0,00	0,00	0,00	0,00
<b>3.03 Programma 3 Politica regionale unitaria per l'ordine pubblico e la sicurezza (solo per le Regioni)</b>						
<b>Totale Programma 3</b>						
		0,00	0,00	0,00	0,00	0,00
	di cui già impegnato*		0,00	0,00	0,00	0,00
	di cui fondo pluriennale vincolato		0,00	0,00	0,00	0,00
	previsione di cassa		0,00	0,00	0,00	0,00



# BILANCIO DI PREVISIONE

COMUNE DI MANFREDONIA

Esercizio: 2023 - Allegato n. 9/e

## UTILIZZO DI CONTRIBUTI E TRASFERIMENTI DA PARTE DI ORGANISMI COMUNITARI E INTERNAZIONALI

MISSIONE PROGRAMMA, TITOLO (***)	DENOMINAZIONE	RESIDUI PRESUNTI AL TERMINE DELL'ESERCIZIO PRECEDENTE QUELLO CUI SI RIFERISCE IL BILANCIO	PREVISIONI DEFINITIVE DELL'ANNO PRECEDENTE QUELLO CUI SI RIFERISCE IL BILANCIO	PREVISIONI ANNO		
				2023	2024	2025
Titolo 1	Spese correnti	0,00	0,00	0,00	0,00	0,00
		di cui già impegnato*	0,00	0,00	0,00	0,00
		di cui fondo pluriennale vincolato	0,00	0,00	0,00	0,00
Titolo 2	Spese in conto capitale	0,00	0,00	0,00	0,00	0,00
		di cui già impegnato*	0,00	0,00	0,00	0,00
		di cui fondo pluriennale vincolato	0,00	0,00	0,00	0,00
Titolo 3	Spese per incremento di attività finanziarie	0,00	0,00	0,00	0,00	0,00
		di cui già impegnato*	0,00	0,00	0,00	0,00
		di cui fondo pluriennale vincolato	0,00	0,00	0,00	0,00
<b>Totale Programma 3</b>						
<b>Politica regionale unitaria per l'ordine pubblico e la sicurezza (solo per le Regioni)</b>						
<b>Totale Missione 3</b>	<b>Ordine pubblico e sicurezza</b>	0,00	0,00	0,00	0,00	0,00
		di cui già impegnato*	0,00	0,00	0,00	0,00
		di cui fondo pluriennale vincolato	0,00	0,00	0,00	0,00
<b>Totale Missione 3</b>	<b>Ordine pubblico e sicurezza</b>	0,00	0,00	0,00	0,00	0,00
		di cui già impegnato*	0,00	0,00	0,00	0,00
		di cui fondo pluriennale vincolato	0,00	0,00	0,00	0,00



# BILANCIO DI PREVISIONE

COMUNE DI MANFREDONIA

Esercizio: 2023 - Allegato n. 9/e

## UTILIZZO DI CONTRIBUTI E TRASFERIMENTI DA PARTE DI ORGANISMI COMUNITARI E INTERNAZIONALI

MISSIONE PROGRAMMA, TITOLO (****)	DENOMINAZIONE	RESIDUI PRESUNTI AL TERMINE DELL'ESERCIZIO PRECEDENTE QUELLO CUI SI RIFERISCE IL BILANCIO	PREVISIONI DEFINITIVE DELL'ANNO PRECEDENTE QUELLO CUI SI RIFERISCE IL BILANCIO	PREVISIONI ANNO		
				2023	2024	2025
<b>Missione 4 Istruzione e diritto allo studio</b>						
<b>4.01 Programma 1 Istruzione prescolastica</b>						
Titolo 3	Spese per incremento di attività finanziarie	0,00	0,00	0,00	0,00	0,00
	di cui già impegnato *			0,00	0,00	0,00
	di cui fondo pluriennale vincolato		0,00	0,00	0,00	0,00
	previsione di cassa		0,00	0,00	0,00	0,00
<b>Totale Programma 1 Istruzione prescolastica</b>		0,00	0,00	0,00	0,00	0,00
	di cui già impegnato *		0,00	0,00	0,00	0,00
	di cui fondo pluriennale vincolato		0,00	0,00	0,00	0,00
	previsione di cassa		0,00	0,00	0,00	0,00
<b>4.02 Programma 2 Altri ordini di istruzione non universitaria</b>						
Titolo 3	Spese per incremento di attività finanziarie	0,00	0,00	0,00	0,00	0,00
	di cui già impegnato *			0,00	0,00	0,00
	di cui fondo pluriennale vincolato		0,00	0,00	0,00	0,00
	previsione di cassa		0,00	0,00	0,00	0,00
<b>Totale Programma 2 Altri ordini di istruzione non universitaria</b>		0,00	0,00	0,00	0,00	0,00
	di cui già impegnato *		0,00	0,00	0,00	0,00
	di cui fondo pluriennale vincolato		0,00	0,00	0,00	0,00
	previsione di cassa		0,00	0,00	0,00	0,00
<b>4.03 Programma 3 Edilizia scolastica (solo per le Regioni)</b>						
Titolo 1	Spese correnti	0,00	0,00	0,00	0,00	0,00
	di cui già impegnato *			0,00	0,00	0,00
	di cui fondo pluriennale vincolato		0,00	0,00	0,00	0,00
	previsione di cassa		0,00	0,00	0,00	0,00
Titolo 2	Spese in conto capitale	0,00	0,00	0,00	0,00	0,00
	di cui già impegnato *			0,00	0,00	0,00
	di cui fondo pluriennale vincolato		0,00	0,00	0,00	0,00
	previsione di cassa		0,00	0,00	0,00	0,00



# BILANCIO DI PREVISIONE

COMUNE DI MANFREDONIA

Esercizio: 2023 - Allegato n. 9/e

## UTILIZZO DI CONTRIBUTI E TRASFERIMENTI DA PARTE DI ORGANISMI COMUNITARI E INTERNAZIONALI

MISSIONE PROGRAMMA, TITOLO (****)	DENOMINAZIONE	RESIDUI PRESUNTI AL TERMINE DELL'ESERCIZIO PRECEDENTE QUELLO CUI SI RIFERISCE IL BILANCIO	PREVISIONI DEFINITIVE DELL'ANNO PRECEDENTE QUELLO CUI SI RIFERISCE IL BILANCIO	PREVISIONI ANNO		
				2023	2024	2025
Titolo 3	Spese per incremento di attività finanziarie	0,00	0,00	0,00	0,00	0,00
	di cui già impegnato*		0,00	0,00	0,00	0,00
	di cui fondo pluriennale vincolato		0,00	0,00	0,00	0,00
	previsione di cassa		0,00	0,00	0,00	0,00
<b>Totale Programma 3 Edilizia scolastica (solo per le Regioni)</b>						
		0,00	0,00	0,00	0,00	0,00
	di cui già impegnato*		0,00	0,00	0,00	0,00
	di cui fondo pluriennale vincolato		0,00	0,00	0,00	0,00
	previsione di cassa		0,00	0,00	0,00	0,00
<b>4.04 Programma 4 Istruzione universitaria</b>						
Titolo 1	Spese correnti	0,00	0,00	0,00	0,00	0,00
	previsione di competenza		0,00	0,00	0,00	0,00
	di cui già impegnato*		0,00	0,00	0,00	0,00
	di cui fondo pluriennale vincolato		0,00	0,00	0,00	0,00
	previsione di cassa		0,00	0,00	0,00	0,00
Titolo 2	Spese in conto capitale	0,00	0,00	0,00	0,00	0,00
	previsione di competenza		0,00	0,00	0,00	0,00
	di cui già impegnato*		0,00	0,00	0,00	0,00
	di cui fondo pluriennale vincolato		0,00	0,00	0,00	0,00
	previsione di cassa		0,00	0,00	0,00	0,00
Titolo 3	Spese per incremento di attività finanziarie	0,00	0,00	0,00	0,00	0,00
	di cui già impegnato*		0,00	0,00	0,00	0,00
	di cui fondo pluriennale vincolato		0,00	0,00	0,00	0,00
	previsione di cassa		0,00	0,00	0,00	0,00
<b>Totale Programma 4 Istruzione universitaria</b>						
		0,00	0,00	0,00	0,00	0,00
	di cui già impegnato*		0,00	0,00	0,00	0,00
	di cui fondo pluriennale vincolato		0,00	0,00	0,00	0,00
	previsione di cassa		0,00	0,00	0,00	0,00
<b>4.05 Programma 5 Istruzione tecnica superiore</b>						
Titolo 1	Spese correnti	0,00	0,00	0,00	0,00	0,00
	previsione di competenza		0,00	0,00	0,00	0,00
	di cui già impegnato*		0,00	0,00	0,00	0,00
	di cui fondo pluriennale vincolato		0,00	0,00	0,00	0,00
	previsione di cassa		0,00	0,00	0,00	0,00



# BILANCIO DI PREVISIONE

COMUNE DI MANFREDONIA

Esercizio: 2023 - Allegato n. 9/e

## UTILIZZO DI CONTRIBUTI E TRASFERIMENTI DA PARTE DI ORGANISMI COMUNITARI E INTERNAZIONALI

MISSIONE PROGRAMMA, TITOLO (****)	DENOMINAZIONE	RESIDUI PRESUNTI AL TERMINE DELL'ESERCIZIO PRECEDENTE QUELLO CUI SI RIFERISCE IL BILANCIO	PREVISIONI DEFINITIVE DELL'ANNO PRECEDENTE QUELLO CUI SI RIFERISCE IL BILANCIO	PREVISIONI ANNO		
				2023	2024	2025
Titolo 3	Spese per incremento di attività finanziarie	0,00	0,00	0,00	0,00	0,00
	di cui già impegnato*		0,00	0,00	0,00	0,00
	di cui fondo pluriennale vincolato		0,00	0,00	0,00	0,00
	previsione di cassa		0,00	0,00	0,00	0,00
<b>Totale Programma 5 Istruzione tecnica superiore</b>		0,00	0,00	0,00	0,00	0,00
	di cui già impegnato*		0,00	0,00	0,00	0,00
	di cui fondo pluriennale vincolato		0,00	0,00	0,00	0,00
	previsione di cassa		0,00	0,00	0,00	0,00
<b>4.06 Programma 6 Servizi ausiliari all'istruzione</b>						
Titolo 3	Spese per incremento di attività finanziarie	0,00	0,00	0,00	0,00	0,00
	di cui già impegnato*		0,00	0,00	0,00	0,00
	di cui fondo pluriennale vincolato		0,00	0,00	0,00	0,00
	previsione di cassa		0,00	0,00	0,00	0,00
<b>Totale Programma 6 Servizi ausiliari all'istruzione</b>		0,00	0,00	0,00	0,00	0,00
	di cui già impegnato*		0,00	0,00	0,00	0,00
	di cui fondo pluriennale vincolato		0,00	0,00	0,00	0,00
	previsione di cassa		0,00	0,00	0,00	0,00
<b>4.07 Programma 7 Diritto allo studio</b>						
Titolo 3	Spese per incremento di attività finanziarie	0,00	0,00	0,00	0,00	0,00
	di cui già impegnato*		0,00	0,00	0,00	0,00
	di cui fondo pluriennale vincolato		0,00	0,00	0,00	0,00
	previsione di cassa		0,00	0,00	0,00	0,00
<b>Totale Programma 7 Diritto allo studio</b>		0,00	0,00	0,00	0,00	0,00
	di cui già impegnato*		0,00	0,00	0,00	0,00
	di cui fondo pluriennale vincolato		0,00	0,00	0,00	0,00
	previsione di cassa		0,00	0,00	0,00	0,00
<b>4.08 Programma 8 Politica regionale unitaria per l'istruzione e il diritto allo studio (solo per le Regioni)</b>						
Titolo 1	Spese correnti	0,00	0,00	0,00	0,00	0,00
	di cui già impegnato*		0,00	0,00	0,00	0,00
	di cui fondo pluriennale vincolato		0,00	0,00	0,00	0,00
	previsione di cassa		0,00	0,00	0,00	0,00





# BILANCIO DI PREVISIONE

COMUNE DI MANFREDONIA

Esercizio: 2023 - Allegato n. 9/e

## UTILIZZO DI CONTRIBUTI E TRASFERIMENTI DA PARTE DI ORGANISMI COMUNITARI E INTERNAZIONALI

MISSIONE PROGRAMMA, TITOLO (****)	DENOMINAZIONE	RESIDUI PRESUNTI AL TERMINE DELL'ESERCIZIO PRECEDENTE QUELLO CUI SI RIFERISCE IL BILANCIO	PREVISIONI DEFINITIVE DELL'ANNO PRECEDENTE QUELLO CUI SI RIFERISCE IL BILANCIO	PREVISIONI ANNO		
				2023	2024	2025
Titolo 2	Spese in conto capitale	0,00	0,00	0,00	0,00	0,00
	<i>di cui già impegnato*</i>		0,00	0,00	0,00	0,00
	<i>di cui fondo pluriennale vincolato</i>		0,00	0,00	0,00	0,00
Titolo 3	Spese per incremento di attività finanziarie	0,00	0,00	0,00	0,00	0,00
	<i>di cui già impegnato*</i>		0,00	0,00	0,00	0,00
	<i>di cui fondo pluriennale vincolato</i>		0,00	0,00	0,00	0,00
<b>Totale Programma 8</b> <b>Politica regionale unitaria per l'istruzione</b> <b>e il diritto allo studio (solo per le</b> <b>Regioni)</b>		0,00	0,00	0,00	0,00	0,00
	<i>di cui già impegnato*</i>		0,00	0,00	0,00	0,00
	<i>di cui fondo pluriennale vincolato</i>		0,00	0,00	0,00	0,00
<b>Totale Missione 4</b> <b>Istruzione e diritto allo studio</b>		0,00	0,00	0,00	0,00	0,00
	<i>di cui già impegnato*</i>		0,00	0,00	0,00	0,00
	<i>di cui fondo pluriennale vincolato</i>		0,00	0,00	0,00	0,00



# BILANCIO DI PREVISIONE

COMUNE DI MANFREDONIA

Esercizio: 2023 - Allegato n. 9/e

## UTILIZZO DI CONTRIBUTI E TRASFERIMENTI DA PARTE DI ORGANISMI COMUNITARI E INTERNAZIONALI

MISSIONE PROGRAMMA, TITOLO (****)	DENOMINAZIONE	RESIDUI PRESUNTI AL TERMINE DELL'ESERCIZIO PRECEDENTE QUELLO CUI SI RIFERISCE IL BILANCIO	PREVISIONI DEFINITIVE DELL'ANNO PRECEDENTE QUELLO CUI SI RIFERISCE IL BILANCIO	PREVISIONI ANNO		
				2023	2024	2025

### Missione 5 Tutela e valorizzazione dei beni e delle attività culturali

#### 5.01 Programma 1 Valorizzazione dei beni di interesse storico.

Titolo 2	Spese in conto capitale	0,00	previsione di competenza di cui già impegnato*	0,00	0,00	0,00
			di cui fondo pluriennale vincolato	0,00	0,00	0,00
			previsione di cassa	0,00	0,00	0,00
Titolo 3	Spese per incremento di attività finanziarie	0,00	previsione di competenza di cui già impegnato*	0,00	0,00	0,00
			di cui fondo pluriennale vincolato	0,00	0,00	0,00
			previsione di cassa	0,00	0,00	0,00

#### Totale Programma 1 Valorizzazione dei beni di interesse storico.

		0,00	previsione di competenza	0,00	0,00	0,00
			di cui già impegnato*	0,00	0,00	0,00
			di cui fondo pluriennale vincolato	0,00	0,00	0,00
			previsione di cassa	0,00	0,00	0,00

#### 5.02 Programma 2 Attività culturali e interventi diversi nel settore culturale

Titolo 3	Spese per incremento di attività finanziarie	0,00	previsione di competenza di cui già impegnato*	0,00	0,00	0,00
			di cui fondo pluriennale vincolato	0,00	0,00	0,00
			previsione di cassa	0,00	0,00	0,00

#### Totale Programma 2 Attività culturali e interventi diversi nel settore culturale

		0,00	previsione di competenza	0,00	0,00	0,00
			di cui già impegnato*	0,00	0,00	0,00
			di cui fondo pluriennale vincolato	0,00	0,00	0,00
			previsione di cassa	0,00	0,00	0,00

#### 5.03 Programma 3 Politica regionale unitaria per la tutela dei beni e delle attività culturali (solo per le Regioni)

Titolo 1	Spese correnti	0,00	previsione di competenza di cui già impegnato*	0,00	0,00	0,00
			di cui fondo pluriennale vincolato	0,00	0,00	0,00
			previsione di cassa	0,00	0,00	0,00





# BILANCIO DI PREVISIONE

COMUNE DI MANFREDONIA

Esercizio: 2023 - Allegato n. 9/e

## UTILIZZO DI CONTRIBUTI E TRASFERIMENTI DA PARTE DI ORGANISMI COMUNITARI E INTERNAZIONALI

MISSIONE PROGRAMMA, TITOLO (****)	DENOMINAZIONE	RESIDUI PRESUNTI AL TERMINE DELL'ESERCIZIO PRECEDENTE QUELLO CUI SI RIFERISCE IL BILANCIO	PREVISIONI DEFINITIVE DELL'ANNO PRECEDENTE QUELLO CUI SI RIFERISCE IL BILANCIO	PREVISIONI ANNO		
				2023	2024	2025
<b>Missione 6 Politiche giovanili, sport e tempo libero</b>						
<b>6.01 Programma 1 Sport e tempo libero</b>						
Titolo 3	Spese per incremento di attività finanziarie	0,00	0,00	0,00	0,00	0,00
	di cui già impegnato*		0,00	0,00	0,00	0,00
	di cui fondo pluriennale vincolato		0,00	0,00	0,00	0,00
	previsione di cassa		0,00	0,00	0,00	0,00
<b>Totale Programma 1 Sport e tempo libero</b>						
		0,00	0,00	0,00	0,00	0,00
	di cui già impegnato*		0,00	0,00	0,00	0,00
	di cui fondo pluriennale vincolato		0,00	0,00	0,00	0,00
	previsione di cassa		0,00	0,00	0,00	0,00
<b>6.02 Programma 2 Giovani</b>						
Titolo 1	Spese correnti	0,00	0,00	0,00	0,00	0,00
	di cui già impegnato*		0,00	0,00	0,00	0,00
	di cui fondo pluriennale vincolato		0,00	0,00	0,00	0,00
	previsione di cassa		0,00	0,00	0,00	0,00
Titolo 2	Spese in conto capitale	0,00	0,00	0,00	0,00	0,00
	di cui già impegnato*		0,00	0,00	0,00	0,00
	di cui fondo pluriennale vincolato		0,00	0,00	0,00	0,00
	previsione di cassa		0,00	0,00	0,00	0,00
Titolo 3	Spese per incremento di attività finanziarie	0,00	0,00	0,00	0,00	0,00
	di cui già impegnato*		0,00	0,00	0,00	0,00
	di cui fondo pluriennale vincolato		0,00	0,00	0,00	0,00
	previsione di cassa		0,00	0,00	0,00	0,00
<b>Totale Programma 2 Giovani</b>						
		0,00	0,00	0,00	0,00	0,00
	di cui già impegnato*		0,00	0,00	0,00	0,00
	di cui fondo pluriennale vincolato		0,00	0,00	0,00	0,00
	previsione di cassa		0,00	0,00	0,00	0,00
<b>6.03 Programma 3 Politica regionale unitaria per i giovani, lo sport e il tempo libero (solo per le Regioni)</b>						
		0,00	0,00	0,00	0,00	0,00
	di cui già impegnato*		0,00	0,00	0,00	0,00
	di cui fondo pluriennale vincolato		0,00	0,00	0,00	0,00
	previsione di cassa		0,00	0,00	0,00	0,00



# BILANCIO DI PREVISIONE

COMUNE DI MANFREDONIA

Esercizio: 2023 - Allegato n. 9/e

## UTILIZZO DI CONTRIBUTI E TRASFERIMENTI DA PARTE DI ORGANISMI COMUNITARI E INTERNAZIONALI

MISSIONE PROGRAMMA, TITOLO (****)	DENOMINAZIONE	RESIDUI PRESUNTI AL TERMINE DELL'ESERCIZIO PRECEDENTE QUELLO CUI SI RIFERISCE IL BILANCIO	PREVISIONI DEFINITIVE DELL'ANNO PRECEDENTE QUELLO CUI SI RIFERISCE IL BILANCIO	PREVISIONI ANNO		
				2023	2024	2025
Titolo 1	Spese correnti	0,00	0,00	0,00	0,00	0,00
	<i>di cui già impegnato*</i>		0,00	0,00	0,00	0,00
	<i>di cui fondo pluriennale vincolato</i>		0,00	0,00	0,00	0,00
	previsione di cassa		0,00	0,00	0,00	0,00
Titolo 2	Spese in conto capitale	0,00	0,00	0,00	0,00	0,00
	<i>di cui già impegnato*</i>		0,00	0,00	0,00	0,00
	<i>di cui fondo pluriennale vincolato</i>		0,00	0,00	0,00	0,00
	previsione di cassa		0,00	0,00	0,00	0,00
Titolo 3	Spese per incremento di attività finanziarie	0,00	0,00	0,00	0,00	0,00
	<i>di cui già impegnato*</i>		0,00	0,00	0,00	0,00
	<i>di cui fondo pluriennale vincolato</i>		0,00	0,00	0,00	0,00
	previsione di cassa		0,00	0,00	0,00	0,00
<b>Totale Programma 3</b> <i>Politica regionale unitaria per i giovani, lo sport e il tempo libero (solo per le Regioni)</i>						
	0,00	0,00	0,00	0,00	0,00	0,00
	<i>di cui già impegnato*</i>		0,00	0,00	0,00	0,00
	<i>di cui fondo pluriennale vincolato</i>		0,00	0,00	0,00	0,00
	previsione di cassa		0,00	0,00	0,00	0,00
<b>Totale Missione 6</b> <i>Politiche giovanili, sport e tempo libero</i>						
	0,00	0,00	0,00	0,00	0,00	0,00
	<i>di cui già impegnato*</i>		0,00	0,00	0,00	0,00
	<i>di cui fondo pluriennale vincolato</i>		0,00	0,00	0,00	0,00
	previsione di cassa		0,00	0,00	0,00	0,00



# BILANCIO DI PREVISIONE

COMUNE DI MANFREDONIA

Esercizio: 2023 - Allegato n. 9/e

## UTILIZZO DI CONTRIBUTI E TRASFERIMENTI DA PARTE DI ORGANISMI COMUNITARI E INTERNAZIONALI

MISSIONE PROGRAMMA, TITOLO (***)	DENOMINAZIONE	RESIDUI PRESUNTI AL TERMINE DELL'ESERCIZIO PRECEDENTE QUELLO CUI SI RIFERISCE IL BILANCIO	PREVISIONI DEFINITIVE DELL'ANNO PRECEDENTE QUELLO CUI SI RIFERISCE IL BILANCIO	PREVISIONI ANNO		
				2023	2024	2025
<b>Missione 7 Turismo</b>						
<b>7.02 Programma 2</b>	<b>Politica regionale unitaria per il turismo (solo per le Regioni)</b>					
Titolo 1	Spese correnti	0,00	0,00	0,00	0,00	0,00
	previsione di competenza		0,00	0,00	0,00	0,00
	di cui già impegnato*		0,00	0,00	0,00	0,00
	di cui fondo pluriennale vincolato		0,00	0,00	0,00	0,00
	previsione di cassa		0,00	0,00	0,00	0,00
Titolo 2	Spese in conto capitale	0,00	0,00	0,00	0,00	0,00
	previsione di competenza		0,00	0,00	0,00	0,00
	di cui già impegnato*		0,00	0,00	0,00	0,00
	di cui fondo pluriennale vincolato		0,00	0,00	0,00	0,00
	previsione di cassa		0,00	0,00	0,00	0,00
Titolo 3	Spese per incremento di attività finanziarie	0,00	0,00	0,00	0,00	0,00
	previsione di competenza		0,00	0,00	0,00	0,00
	di cui già impegnato*		0,00	0,00	0,00	0,00
	di cui fondo pluriennale vincolato		0,00	0,00	0,00	0,00
	previsione di cassa		0,00	0,00	0,00	0,00
<b>Totale Programma 2</b>		<b>Politica regionale unitaria per il turismo</b>	<b>0,00</b>	<b>0,00</b>	<b>0,00</b>	<b>0,00</b>
<b>Totale Missione 7</b>		<b>Turismo</b>	<b>0,00</b>	<b>0,00</b>	<b>0,00</b>	<b>0,00</b>



# BILANCIO DI PREVISIONE

COMUNE DI MANFREDONIA

Esercizio: 2023 - Allegato n. 9/e

## UTILIZZO DI CONTRIBUTI E TRASFERIMENTI DA PARTE DI ORGANISMI COMUNITARI E INTERNAZIONALI

MISSIONE PROGRAMMA, TITOLO (***)	DENOMINAZIONE	RESIDUI PRESUNTI AL TERMINE DELL'ESERCIZIO PRECEDENTE QUELLO CUI SI RIFERISCE IL BILANCIO	PREVISIONI DEFINITIVE DELL'ANNO PRECEDENTE QUELLO CUI SI RIFERISCE IL BILANCIO	PREVISIONI ANNO		
				2023	2024	2025
<b>Missione 8 Asse del territorio ed edilizia abitativa</b>						
<b>8.01 Programma 1</b>	<b>Urbanistica e assetto del territorio</b>					
Titolo 3	Spese per incremento di attività finanziarie	0,00	0,00	0,00	0,00	0,00
	previsione di competenza					
	di cui già impegnato *					
	di cui fondo pluriennale vincolato					
	previsione di cassa					
<b>Totale Programma 1</b>	<b>Urbanistica e assetto del territorio</b>	0,00	0,00	0,00	0,00	0,00
	di cui già impegnato *					
	di cui fondo pluriennale vincolato					
	previsione di cassa					
<b>8.02 Programma 2 Edilizia residenziale pubblica e locale e piani di edilizia economico-popolare</b>						
Titolo 2	Spese in conto capitale	0,00	0,00	0,00	0,00	0,00
	previsione di competenza					
	di cui già impegnato *					
	di cui fondo pluriennale vincolato					
	previsione di cassa					
Titolo 3	Spese per incremento di attività finanziarie	0,00	0,00	0,00	0,00	0,00
	previsione di competenza					
	di cui già impegnato *					
	di cui fondo pluriennale vincolato					
	previsione di cassa					
<b>Totale Programma 2</b>	<b>Edilizia residenziale pubblica e locale e piani di edilizia economico-popolare</b>	0,00	0,00	0,00	0,00	0,00
	previsione di competenza					
	di cui già impegnato *					
	di cui fondo pluriennale vincolato					
	previsione di cassa					
<b>8.03 Programma 3 Politica regionale unitaria per l'assetto del territorio e l'edilizia abitativa (solo per le Regioni)</b>						
Titolo 1	Spese correnti	0,00	0,00	0,00	0,00	0,00
	previsione di competenza					
	di cui già impegnato *					
	di cui fondo pluriennale vincolato					
	previsione di cassa					







# BILANCIO DI PREVISIONE

COMUNE DI MANFREDONIA

Esercizio: 2023 - Allegato n. 9/e

## UTILIZZO DI CONTRIBUTI E TRASFERIMENTI DA PARTE DI ORGANISMI COMUNITARI E INTERNAZIONALI

MISSIONE PROGRAMMA, TITOLO (****)	DENOMINAZIONE	RESIDUI PRESUNTI AL TERMINE DELL'ESERCIZIO PRECEDENTE QUELLO CUI SI RIFERISCE IL BILANCIO	PREVISIONI DEFINITIVE DELL'ANNO PRECEDENTE QUELLO CUI SI RIFERISCE IL BILANCIO	PREVISIONI ANNO		
				2023	2024	2025
<b>Missione 9 Sviluppo sostenibile e tutela del territorio e dell'ambiente</b>						
<b>9.01 Programma 1</b>	<b>Difesa del suolo</b>					
Titolo 3	Spese per incremento di attività finanziarie	0,00	0,00	0,00	0,00	0,00
	di cui già impegnato *			0,00	0,00	0,00
	di cui fondo pluriennale vincolato		0,00	0,00	0,00	0,00
	previsione di cassa		0,00	0,00	0,00	0,00
<b>Totale Programma 1 Difesa del suolo</b>		0,00	0,00	0,00	0,00	0,00
	di cui già impegnato *		0,00	0,00	0,00	0,00
	di cui fondo pluriennale vincolato		0,00	0,00	0,00	0,00
	previsione di cassa		0,00	0,00	0,00	0,00
<b>9.02 Programma 2</b>	<b>Tutela, valorizzazione e recupero ambientale</b>					
Titolo 3	Spese per incremento di attività finanziarie	0,00	0,00	0,00	0,00	0,00
	di cui già impegnato *			0,00	0,00	0,00
	di cui fondo pluriennale vincolato		0,00	0,00	0,00	0,00
	previsione di cassa		0,00	0,00	0,00	0,00
<b>Totale Programma 2 Tutela, valorizzazione e recupero ambientale</b>		0,00	0,00	0,00	0,00	0,00
	di cui già impegnato *		0,00	0,00	0,00	0,00
	di cui fondo pluriennale vincolato		0,00	0,00	0,00	0,00
	previsione di cassa		0,00	0,00	0,00	0,00
<b>9.03 Programma 3</b>	<b>Rifiuti</b>					
Titolo 3	Spese per incremento di attività finanziarie	0,00	0,00	0,00	0,00	0,00
	di cui già impegnato *			0,00	0,00	0,00
	di cui fondo pluriennale vincolato		0,00	0,00	0,00	0,00
	previsione di cassa		0,00	0,00	0,00	0,00
<b>Totale Programma 3 Rifiuti</b>		0,00	0,00	0,00	0,00	0,00
	di cui già impegnato *		0,00	0,00	0,00	0,00
	di cui fondo pluriennale vincolato		0,00	0,00	0,00	0,00
	previsione di cassa		0,00	0,00	0,00	0,00
<b>9.04 Programma 4</b>	<b>Servizio idrico integrato</b>					



# BILANCIO DI PREVISIONE

COMUNE DI MANFREDONIA

Esercizio: 2023 - Allegato n. 9/e

## UTILIZZO DI CONTRIBUTI E TRASFERIMENTI DA PARTE DI ORGANISMI COMUNITARI E INTERNAZIONALI

MISSIONE PROGRAMMA, TITOLO (****)	DENOMINAZIONE	RESIDUI PRESUNTI AL TERMINE DELL'ESERCIZIO PRECEDENTE QUELLO CUI SI RIFERISCE IL BILANCIO	PREVISIONI DEFINITIVE DELL'ANNO PRECEDENTE QUELLO CUI SI RIFERISCE IL BILANCIO	PREVISIONI ANNO		
				2023	2024	2025
Titolo 3	Spese per incremento di attività finanziarie	0,00	previsione di competenza <i>di cui già impegnato*</i>	0,00	0,00	0,00
			<i>di cui fondo pluriennale vincolato</i>	0,00	0,00	0,00
			previsione di cassa	0,00	0,00	0,00
<b>Totale Programma 4 Servizio idrico integrato</b>				0,00	0,00	0,00
			<i>di cui già impegnato*</i>	0,00	0,00	0,00
			<i>di cui fondo pluriennale vincolato</i>	0,00	0,00	0,00
			previsione di cassa	0,00	0,00	0,00
<b>9.05 Programma 5 Aree protette, parchi naturali, protezione naturalistica e forestazione</b>						
Titolo 3	Spese per incremento di attività finanziarie	0,00	previsione di competenza	0,00	0,00	0,00
			<i>di cui già impegnato*</i>	0,00	0,00	0,00
			<i>di cui fondo pluriennale vincolato</i>	0,00	0,00	0,00
			previsione di cassa	0,00	0,00	0,00
<b>Totale Programma 5 Aree protette, parchi naturali, protezione naturalistica e forestazione</b>				0,00	0,00	0,00
			<i>di cui già impegnato*</i>	0,00	0,00	0,00
			<i>di cui fondo pluriennale vincolato</i>	0,00	0,00	0,00
			previsione di cassa	0,00	0,00	0,00
<b>9.06 Programma 6 Tutela e valorizzazione delle risorse idriche</b>						
Titolo 1	Spese correnti	0,00	previsione di competenza	0,00	0,00	0,00
			<i>di cui già impegnato*</i>	0,00	0,00	0,00
			<i>di cui fondo pluriennale vincolato</i>	0,00	0,00	0,00
			previsione di cassa	0,00	0,00	0,00
Titolo 3	Spese per incremento di attività finanziarie	0,00	previsione di competenza	0,00	0,00	0,00
			<i>di cui già impegnato*</i>	0,00	0,00	0,00
			<i>di cui fondo pluriennale vincolato</i>	0,00	0,00	0,00
			previsione di cassa	0,00	0,00	0,00
<b>Totale Programma 6 Tutela e valorizzazione delle risorse idriche</b>				0,00	0,00	0,00
			<i>di cui già impegnato*</i>	0,00	0,00	0,00
			<i>di cui fondo pluriennale vincolato</i>	0,00	0,00	0,00
			previsione di cassa	0,00	0,00	0,00



# BILANCIO DI PREVISIONE

COMUNE DI MANFREDONIA

Esercizio: 2023 - Allegato n. 9/e

## UTILIZZO DI CONTRIBUTI E TRASFERIMENTI DA PARTE DI ORGANISMI COMUNITARI E INTERNAZIONALI

MISSIONE PROGRAMMA, TITOLO (****)	DENOMINAZIONE	RESIDUI PRESUNTI AL TERMINE DELL'ESERCIZIO PRECEDENTE QUELLO CUI SI RIFERISCE IL BILANCIO	PREVISIONI DEFINITIVE DELL'ANNO PRECEDENTE QUELLO CUI SI RIFERISCE IL BILANCIO	PREVISIONI ANNO		
				2023	2024	2025
<b>9.07 Programma 7</b>	<b>Sviluppo sostenibile territorio montano piccoli Comuni</b>					
Titolo 1	Spese correnti	0,00	0,00	0,00	0,00	0,00
		previsione di competenza <i>di cui già impegnato*</i>	0,00	0,00	0,00	0,00
		<i>di cui fondo pluriennale vincolato</i>	0,00	0,00	0,00	0,00
		previsione di cassa	0,00	0,00	0,00	0,00
Titolo 2	Spese in conto capitale	0,00	0,00	0,00	0,00	0,00
		previsione di competenza <i>di cui già impegnato*</i>	0,00	0,00	0,00	0,00
		<i>di cui fondo pluriennale vincolato</i>	0,00	0,00	0,00	0,00
		previsione di cassa	0,00	0,00	0,00	0,00
Titolo 3	Spese per incremento di attività finanziarie	0,00	0,00	0,00	0,00	0,00
		previsione di competenza <i>di cui già impegnato*</i>	0,00	0,00	0,00	0,00
		<i>di cui fondo pluriennale vincolato</i>	0,00	0,00	0,00	0,00
		previsione di cassa	0,00	0,00	0,00	0,00
<b>Totale Programma 7</b>	<b>Sviluppo sostenibile territorio montano piccoli Comuni</b>	0,00	0,00	0,00	0,00	0,00
		previsione di competenza <i>di cui già impegnato*</i>	0,00	0,00	0,00	0,00
		<i>di cui fondo pluriennale vincolato</i>	0,00	0,00	0,00	0,00
		previsione di cassa	0,00	0,00	0,00	0,00
<b>9.08 Programma 8</b>	<b>Qualità dell'aria e riduzione dell'inquinamento</b>					
Titolo 1	Spese correnti	0,00	0,00	0,00	0,00	0,00
		previsione di competenza <i>di cui già impegnato*</i>	0,00	0,00	0,00	0,00
		<i>di cui fondo pluriennale vincolato</i>	0,00	0,00	0,00	0,00
		previsione di cassa	0,00	0,00	0,00	0,00
Titolo 2	Spese in conto capitale	0,00	0,00	0,00	0,00	0,00
		previsione di competenza <i>di cui già impegnato*</i>	0,00	0,00	0,00	0,00
		<i>di cui fondo pluriennale vincolato</i>	0,00	0,00	0,00	0,00
		previsione di cassa	0,00	0,00	0,00	0,00
Titolo 3	Spese per incremento di attività finanziarie	0,00	0,00	0,00	0,00	0,00
		previsione di competenza <i>di cui già impegnato*</i>	0,00	0,00	0,00	0,00
		<i>di cui fondo pluriennale vincolato</i>	0,00	0,00	0,00	0,00
		previsione di cassa	0,00	0,00	0,00	0,00



# BILANCIO DI PREVISIONE

COMUNE DI MANFREDONIA

Esercizio: 2023 - Allegato n. 9/e

## UTILIZZO DI CONTRIBUTI E TRASFERIMENTI DA PARTE DI ORGANISMI COMUNITARI E INTERNAZIONALI

MISSIONE PROGRAMMA, TITOLO (****)	DENOMINAZIONE	RESIDUI PRESUNTI AL TERMINE DELL'ESERCIZIO PRECEDENTE QUELLO CUI SI RIFERISCE IL BILANCIO	PREVISIONI DEFINITIVE DELL'ANNO PRECEDENTE QUELLO CUI SI RIFERISCE IL BILANCIO	PREVISIONI ANNO		
				2023	2024	2025
<b>Totale Programma 8</b> Qualità dell'aria e riduzione dell'inquinamento						
	0,00 previsione di competenza		0,00	0,00	0,00	0,00
	di cui già impegnato *		0,00	0,00	0,00	0,00
	di cui fondo pluriennale vincolato		0,00	0,00	0,00	0,00
	previsione di cassa		0,00	0,00	0,00	0,00
<b>9.09 Programma 9</b> Politica regionale unitaria per lo sviluppo sostenibile e la tutela del territorio e l'ambiente (solo per le Regioni)						
Titolo 1 Spese correnti						
	0,00 previsione di competenza		0,00	0,00	0,00	0,00
	di cui già impegnato *		0,00	0,00	0,00	0,00
	di cui fondo pluriennale vincolato		0,00	0,00	0,00	0,00
	previsione di cassa		0,00	0,00	0,00	0,00
Titolo 2 Spese in conto capitale						
	0,00 previsione di competenza		0,00	0,00	0,00	0,00
	di cui già impegnato *		0,00	0,00	0,00	0,00
	di cui fondo pluriennale vincolato		0,00	0,00	0,00	0,00
	previsione di cassa		0,00	0,00	0,00	0,00
Titolo 3 Spese per incremento di attività finanziarie						
	0,00 previsione di competenza		0,00	0,00	0,00	0,00
	di cui già impegnato *		0,00	0,00	0,00	0,00
	di cui fondo pluriennale vincolato		0,00	0,00	0,00	0,00
	previsione di cassa		0,00	0,00	0,00	0,00
<b>Totale Programma 9</b> Politica regionale unitaria per lo sviluppo sostenibile e la tutela del territorio e l'ambiente (solo per le Regioni)						
	0,00 previsione di competenza		0,00	0,00	0,00	0,00
	di cui già impegnato *		0,00	0,00	0,00	0,00
	di cui fondo pluriennale vincolato		0,00	0,00	0,00	0,00
	previsione di cassa		0,00	0,00	0,00	0,00
<b>Totale Missione 9</b> Sviluppo sostenibile e tutela del territorio e dell'ambiente						
	0,00 previsione di competenza		0,00	0,00	0,00	0,00
	di cui già impegnato *		0,00	0,00	0,00	0,00
	di cui fondo pluriennale vincolato		0,00	0,00	0,00	0,00
	previsione di cassa		0,00	0,00	0,00	0,00



# BILANCIO DI PREVISIONE

COMUNE DI MANFREDONIA

Esercizio: 2023 - Allegato n. 9/e

## UTILIZZO DI CONTRIBUTI E TRASFERIMENTI DA PARTE DI ORGANISMI COMUNITARI E INTERNAZIONALI

MISSIONE PROGRAMMA, TITOLO (****)	DENOMINAZIONE	RESIDUI PRESUNTI AL TERMINE DELL'ESERCIZIO PRECEDENTE QUELLO CUI SI RIFERISCE IL BILANCIO	PREVISIONI DEFINITIVE DELL'ANNO PRECEDENTE QUELLO CUI SI RIFERISCE IL BILANCIO	PREVISIONI ANNO		
				2023	2024	2025
<b>Missione 10</b>						
<b>10.01 Programma 1</b>						
<b>10.01 Programma 1 Trasporti e diritto alla mobilità</b>						
<b>10.01 Programma 1 Trasporto ferroviario</b>						
Titolo 2	Spese in conto capitale	0,00	previsione di competenza	0,00	0,00	0,00
			di cui già impegnato *	0,00	0,00	0,00
			di cui fondo pluriennale vincolato	0,00	0,00	0,00
			previsione di cassa	0,00	0,00	0,00
Titolo 3	Spese per incremento di attività finanziarie	0,00	previsione di competenza	0,00	0,00	0,00
			di cui già impegnato *	0,00	0,00	0,00
			di cui fondo pluriennale vincolato	0,00	0,00	0,00
			previsione di cassa	0,00	0,00	0,00
<b>Totale Programma 1 Trasporto ferroviario</b>				0,00	0,00	0,00
			di cui già impegnato *	0,00	0,00	0,00
			di cui fondo pluriennale vincolato	0,00	0,00	0,00
			previsione di cassa	0,00	0,00	0,00
<b>10.02 Programma 2</b>						
<b>10.02 Programma 2 Trasporto pubblico locale</b>						
Titolo 2	Spese in conto capitale	0,00	previsione di competenza	0,00	0,00	0,00
			di cui già impegnato *	0,00	0,00	0,00
			di cui fondo pluriennale vincolato	0,00	0,00	0,00
			previsione di cassa	0,00	0,00	0,00
Titolo 3	Spese per incremento di attività finanziarie	0,00	previsione di competenza	0,00	0,00	0,00
			di cui già impegnato *	0,00	0,00	0,00
			di cui fondo pluriennale vincolato	0,00	0,00	0,00
			previsione di cassa	0,00	0,00	0,00
<b>Totale Programma 2 Trasporto pubblico locale</b>				0,00	0,00	0,00
			di cui già impegnato *	0,00	0,00	0,00
			di cui fondo pluriennale vincolato	0,00	0,00	0,00
			previsione di cassa	0,00	0,00	0,00
<b>10.03 Programma 3</b>						
<b>10.03 Programma 3 Trasporto per vie d'acqua</b>						



# BILANCIO DI PREVISIONE

COMUNE DI MANFREDONIA

Esercizio: 2023 - Allegato n. 9/e

## UTILIZZO DI CONTRIBUTI E TRASFERIMENTI DA PARTE DI ORGANISMI COMUNITARI E INTERNAZIONALI

MISSIONE PROGRAMMA, TITOLO (****)	DENOMINAZIONE	RESIDUI PRESUNTI AL TERMINE DELL'ESERCIZIO PRECEDENTE QUELLO CUI SI RIFERISCE IL BILANCIO	PREVISIONI DEFINITIVE DELL'ANNO PRECEDENTE QUELLO CUI SI RIFERISCE IL BILANCIO	PREVISIONI ANNO		
				2023	2024	2025
Titolo 1	Spese correnti	0,00	0,00	0,00	0,00	0,00
		previdone di competenza <i>di cui già impegnato*</i>	0,00	0,00	0,00	0,00
		<i>di cui fondo pluriennale vincolato</i>	0,00	0,00	0,00	0,00
Titolo 2	Spese in conto capitale	0,00	0,00	0,00	0,00	0,00
		previdone di competenza <i>di cui già impegnato*</i>	0,00	0,00	0,00	0,00
		<i>di cui fondo pluriennale vincolato</i>	0,00	0,00	0,00	0,00
Titolo 3	Spese per incremento di attività finanziarie	0,00	0,00	0,00	0,00	0,00
		previdone di competenza <i>di cui già impegnato*</i>	0,00	0,00	0,00	0,00
		<i>di cui fondo pluriennale vincolato</i>	0,00	0,00	0,00	0,00
<b>Totale Programma 3 Trasporto per vie d'acqua</b>						
		0,00	0,00	0,00	0,00	0,00
		<i>di cui già impegnato*</i>	0,00	0,00	0,00	0,00
		<i>di cui fondo pluriennale vincolato</i>	0,00	0,00	0,00	0,00
		previdone di cassa	0,00	0,00	0,00	0,00
<b>10.04 Programma 4 Altre modalità di trasporto</b>						
Titolo 1	Spese correnti	0,00	0,00	0,00	0,00	0,00
		previdone di competenza <i>di cui già impegnato*</i>	0,00	0,00	0,00	0,00
		<i>di cui fondo pluriennale vincolato</i>	0,00	0,00	0,00	0,00
Titolo 2	Spese in conto capitale	0,00	0,00	0,00	0,00	0,00
		previdone di competenza <i>di cui già impegnato*</i>	0,00	0,00	0,00	0,00
		<i>di cui fondo pluriennale vincolato</i>	0,00	0,00	0,00	0,00
Titolo 3	Spese per incremento di attività finanziarie	0,00	0,00	0,00	0,00	0,00
		previdone di competenza <i>di cui già impegnato*</i>	0,00	0,00	0,00	0,00
		<i>di cui fondo pluriennale vincolato</i>	0,00	0,00	0,00	0,00
		0,00	0,00	0,00	0,00	0,00
		previdone di cassa	0,00	0,00	0,00	0,00



# BILANCIO DI PREVISIONE

COMUNE DI MANFREDONIA

Esercizio: 2023 - Allegato n. 9/e

## UTILIZZO DI CONTRIBUTI E TRASFERIMENTI DA PARTE DI ORGANISMI COMUNITARI E INTERNAZIONALI

MISSIONE PROGRAMMA, TITOLO (****)	DENOMINAZIONE	RESIDUI PRESUNTI AL TERMINE DELL'ESERCIZIO PRECEDENTE QUELLO CUI SI RIFERISCE IL BILANCIO	PREVISIONI DEFINITIVE DELL'ANNO PRECEDENTE QUELLO CUI SI RIFERISCE IL BILANCIO	PREVISIONI ANNO		
				2023	2024	2025
<b>Totale Programma 4 Altre modalità di trasporto</b>						
	0,00	previsione di competenza	0,00	0,00	0,00	0,00
		<i>di cui già impegnato*</i>		0,00	0,00	0,00
		<i>di cui fondo pluriennale vincolato</i>		0,00	0,00	0,00
		previsione di cassa	0,00	0,00	0,00	0,00
<b>10.05 Programma 5 Viabilità e infrastrutture stradali</b>						
Titolo 3	Spese per incremento di attività finanziarie	0,00	previsione di competenza	0,00	0,00	0,00
			<i>di cui già impegnato*</i>	0,00	0,00	0,00
			<i>di cui fondo pluriennale vincolato</i>	0,00	0,00	0,00
			previsione di cassa	0,00	0,00	0,00
<b>Totale Programma 5 Viabilità e infrastrutture stradali</b>						
	0,00	previsione di competenza	0,00	0,00	0,00	0,00
		<i>di cui già impegnato*</i>		0,00	0,00	0,00
		<i>di cui fondo pluriennale vincolato</i>		0,00	0,00	0,00
		previsione di cassa	0,00	0,00	0,00	0,00
<b>10.06 Programma 6 Politica regionale unitaria per i trasporti e il diritto alla mobilità (solo per le Regioni)</b>						
Titolo 1	Spese correnti	0,00	previsione di competenza	0,00	0,00	0,00
			<i>di cui già impegnato*</i>	0,00	0,00	0,00
			<i>di cui fondo pluriennale vincolato</i>	0,00	0,00	0,00
			previsione di cassa	0,00	0,00	0,00
Titolo 2	Spese in conto capitale	0,00	previsione di competenza	0,00	0,00	0,00
			<i>di cui già impegnato*</i>	0,00	0,00	0,00
			<i>di cui fondo pluriennale vincolato</i>	0,00	0,00	0,00
			previsione di cassa	0,00	0,00	0,00
Titolo 3	Spese per incremento di attività finanziarie	0,00	previsione di competenza	0,00	0,00	0,00
			<i>di cui già impegnato*</i>	0,00	0,00	0,00
			<i>di cui fondo pluriennale vincolato</i>	0,00	0,00	0,00
			previsione di cassa	0,00	0,00	0,00
<b>Totale Programma 6 Politica regionale unitaria per i trasporti e il diritto alla mobilità (solo per le Regioni)</b>						
	0,00	previsione di competenza	0,00	0,00	0,00	0,00
		<i>di cui già impegnato*</i>		0,00	0,00	0,00
		<i>di cui fondo pluriennale vincolato</i>		0,00	0,00	0,00
		previsione di cassa	0,00	0,00	0,00	0,00



# BILANCIO DI PREVISIONE

COMUNE DI MANFREDONIA

Esercizio: 2023 - Allegato n. 9/e

## UTILIZZO DI CONTRIBUTI E TRASFERIMENTI DA PARTE DI ORGANISMI COMUNITARI E INTERNAZIONALI

MISSIONE PROGRAMMA, TITOLO (****)	DENOMINAZIONE	RESIDUI PRESUNTI AL TERMINE DELL'ESERCIZIO PRECEDENTE QUELLO CUI SI RIFERISCE IL BILANCIO	PREVISIONI DEFINITIVE DELL'ANNO PRECEDENTE QUELLO CUI SI RIFERISCE IL BILANCIO	PREVISIONI ANNO		
				2023	2024	2025
<b>Totale Missione 10</b>	<b>Trasporti e diritto alla mobilità</b>					
		0,00	0,00	0,00	0,00	
		previsione di competenza				
		<i>di cui già impegnato*</i>	0,00	0,00	0,00	
		<i>di cui fondo pluriennale vincolato</i>	0,00	0,00	0,00	
		previsione di cassa	0,00	0,00	0,00	





# BILANCIO DI PREVISIONE

COMUNE DI MANFREDONIA

Esercizio: 2023 - Allegato n. 9/e

## UTILIZZO DI CONTRIBUTI E TRASFERIMENTI DA PARTE DI ORGANISMI COMUNITARI E INTERNAZIONALI

MISSIONE PROGRAMMA, TITOLO (****)	DENOMINAZIONE	RESIDUI PRESUNTI AL TERMINE DELL'ESERCIZIO PRECEDENTE QUELLO CUI SI RIFERISCE IL BILANCIO	PREVISIONI DEFINITIVE DELL'ANNO PRECEDENTE QUELLO CUI SI RIFERISCE IL BILANCIO	PREVISIONI ANNO		
				2023	2024	2025
<b>Missione 11 Soccorso civile</b>						
<b>11.01 Programma 1 Sistema di protezione civile</b>						
Titolo 3	Spese per incremento di attività finanziarie	0,00	0,00	0,00	0,00	0,00
	previsione di competenza		0,00	0,00	0,00	0,00
	di cui già impegnato*			0,00	0,00	0,00
	di cui fondo pluriennale vincolato		0,00	0,00	0,00	0,00
	previsione di cassa		0,00	0,00	0,00	0,00
<b>Totale Programma 1 Sistema di protezione civile</b>						
		0,00	0,00	0,00	0,00	0,00
	di cui già impegnato*		0,00	0,00	0,00	0,00
	di cui fondo pluriennale vincolato		0,00	0,00	0,00	0,00
	previsione di cassa		0,00	0,00	0,00	0,00
<b>11.02 Programma 2 Interventi a seguito di calamità naturali</b>						
Titolo 1	Spese correnti	0,00	0,00	0,00	0,00	0,00
	previsione di competenza		0,00	0,00	0,00	0,00
	di cui già impegnato*			0,00	0,00	0,00
	di cui fondo pluriennale vincolato		0,00	0,00	0,00	0,00
	previsione di cassa		0,00	0,00	0,00	0,00
Titolo 2	Spese in conto capitale	0,00	0,00	0,00	0,00	0,00
	previsione di competenza		0,00	0,00	0,00	0,00
	di cui già impegnato*			0,00	0,00	0,00
	di cui fondo pluriennale vincolato		0,00	0,00	0,00	0,00
	previsione di cassa		0,00	0,00	0,00	0,00
Titolo 3	Spese per incremento di attività finanziarie	0,00	0,00	0,00	0,00	0,00
	previsione di competenza		0,00	0,00	0,00	0,00
	di cui già impegnato*			0,00	0,00	0,00
	di cui fondo pluriennale vincolato		0,00	0,00	0,00	0,00
	previsione di cassa		0,00	0,00	0,00	0,00
<b>Totale Programma 2 Interventi a seguito di calamità naturali</b>						
		0,00	0,00	0,00	0,00	0,00
	di cui già impegnato*		0,00	0,00	0,00	0,00
	di cui fondo pluriennale vincolato		0,00	0,00	0,00	0,00
	previsione di cassa		0,00	0,00	0,00	0,00
<b>11.03 Programma 3 Politica regionale unitaria per il soccorso e la protezione civile (solo per le Regioni)</b>						
<b>Totale Programma 3</b>						
		0,00	0,00	0,00	0,00	0,00
	di cui già impegnato*		0,00	0,00	0,00	0,00
	di cui fondo pluriennale vincolato		0,00	0,00	0,00	0,00
	previsione di cassa		0,00	0,00	0,00	0,00



# BILANCIO DI PREVISIONE

COMUNE DI MANFREDONIA

Esercizio: 2023 - Allegato n. 9/e

## UTILIZZO DI CONTRIBUTI E TRASFERIMENTI DA PARTE DI ORGANISMI COMUNITARI E INTERNAZIONALI

MISSIONE PROGRAMMA, TITOLO (***)	DENOMINAZIONE	RESIDUI PRESUNTI AL TERMINE DELL'ESERCIZIO PRECEDENTE QUELLO CUI SI RIFERISCE IL BILANCIO	PREVISIONI DEFINITIVE DELL'ANNO PRECEDENTE QUELLO CUI SI RIFERISCE IL BILANCIO	PREVISIONI ANNO		
				2023	2024	2025
Titolo 1	Spese correnti	0,00	0,00	0,00	0,00	0,00
	<i>di cui già impegnato*</i>		0,00	0,00	0,00	0,00
	<i>di cui fondo pluriennale vincolato</i>		0,00	0,00	0,00	0,00
	previsione di cassa		0,00	0,00	0,00	0,00
Titolo 2	Spese in conto capitale	0,00	0,00	0,00	0,00	0,00
	<i>di cui già impegnato*</i>		0,00	0,00	0,00	0,00
	<i>di cui fondo pluriennale vincolato</i>		0,00	0,00	0,00	0,00
	previsione di cassa		0,00	0,00	0,00	0,00
Titolo 3	Spese per incremento di attività finanziarie	0,00	0,00	0,00	0,00	0,00
	<i>di cui già impegnato*</i>		0,00	0,00	0,00	0,00
	<i>di cui fondo pluriennale vincolato</i>		0,00	0,00	0,00	0,00
	previsione di cassa		0,00	0,00	0,00	0,00
<b>Totale Programma 3</b> <i>Politica regionale unitaria per il soccorso e la protezione civile (solo per le Regioni)</i>						
		0,00	0,00	0,00	0,00	0,00
	<i>di cui già impegnato*</i>		0,00	0,00	0,00	0,00
	<i>di cui fondo pluriennale vincolato</i>		0,00	0,00	0,00	0,00
	previsione di cassa		0,00	0,00	0,00	0,00
<b>Totale Missione 11</b> <b>Soccorso civile</b>						
		0,00	0,00	0,00	0,00	0,00
	<i>di cui già impegnato*</i>		0,00	0,00	0,00	0,00
	<i>di cui fondo pluriennale vincolato</i>		0,00	0,00	0,00	0,00
	previsione di cassa		0,00	0,00	0,00	0,00



# BILANCIO DI PREVISIONE

COMUNE DI MANFREDONIA

Esercizio: 2023 - Allegato n. 9/e

## UTILIZZO DI CONTRIBUTI E TRASFERIMENTI DA PARTE DI ORGANISMI COMUNITARI E INTERNAZIONALI

MISSIONE PROGRAMMA, TITOLO (****)	DENOMINAZIONE	RESIDUI PRESUNTI AL TERMINE DELL'ESERCIZIO PRECEDENTE QUELLO CUI SI RIFERISCE IL BILANCIO	PREVISIONI DEFINITIVE DELL'ANNO PRECEDENTE QUELLO CUI SI RIFERISCE IL BILANCIO	PREVISIONI ANNO		
				2023	2024	2025
<b>Missione 12 Diritti sociali, politiche sociali e famiglia</b>						
<b>12.01 Programma 1 Interventi per l'infanzia e i minori e per asili nido</b>						
Titolo 2	Spese in conto capitale	0,00	previsione di competenza di cui già impegnato*	0,00	0,00	0,00
			di cui fondo pluriennale vincolato	0,00	0,00	0,00
			previsione di cassa	0,00	0,00	0,00
Titolo 3	Spese per incremento di attività finanziarie	0,00	previsione di competenza di cui già impegnato*	0,00	0,00	0,00
			di cui fondo pluriennale vincolato	0,00	0,00	0,00
			previsione di cassa	0,00	0,00	0,00
<b>Totale Programma 1 Interventi per l'infanzia e i minori e per asili nido</b>						
		0,00	previsione di competenza	0,00	0,00	0,00
			di cui già impegnato*	0,00	0,00	0,00
			di cui fondo pluriennale vincolato	0,00	0,00	0,00
			previsione di cassa	0,00	0,00	0,00
<b>12.02 Programma 2 Interventi per la disabilità</b>						
Titolo 2	Spese in conto capitale	0,00	previsione di competenza di cui già impegnato*	0,00	0,00	0,00
			di cui fondo pluriennale vincolato	0,00	0,00	0,00
			previsione di cassa	0,00	0,00	0,00
Titolo 3	Spese per incremento di attività finanziarie	0,00	previsione di competenza di cui già impegnato*	0,00	0,00	0,00
			di cui fondo pluriennale vincolato	0,00	0,00	0,00
			previsione di cassa	0,00	0,00	0,00
<b>Totale Programma 2 Interventi per la disabilità</b>						
		0,00	previsione di competenza	0,00	0,00	0,00
			di cui già impegnato*	0,00	0,00	0,00
			di cui fondo pluriennale vincolato	0,00	0,00	0,00
			previsione di cassa	0,00	0,00	0,00
<b>12.03 Programma 3 Interventi per gli anziani</b>						



# BILANCIO DI PREVISIONE

COMUNE DI MANFREDONIA

Esercizio: 2023 - Allegato n. 9/e

## UTILIZZO DI CONTRIBUTI E TRASFERIMENTI DA PARTE DI ORGANISMI COMUNITARI E INTERNAZIONALI

MISSIONE PROGRAMMA, TITOLO (****)	DENOMINAZIONE	RESIDUI PRESUNTI AL TERMINE DELL'ESERCIZIO PRECEDENTE QUELLO CUI SI RIFERISCE IL BILANCIO	PREVISIONI DEFINITIVE DELL'ANNO PRECEDENTE QUELLO CUI SI RIFERISCE IL BILANCIO	PREVISIONI ANNO		
				2023	2024	2025
Titolo 2	Spese in conto capitale	0,00	previsione di competenza <i>di cui già impegnato*</i>	0,00	0,00	0,00
			<i>di cui fondo pluriennale vincolato</i>	0,00	0,00	0,00
			previsione di cassa	0,00	0,00	0,00
Titolo 3	Spese per incremento di attività finanziarie	0,00	previsione di competenza <i>di cui già impegnato*</i>	0,00	0,00	0,00
			<i>di cui fondo pluriennale vincolato</i>	0,00	0,00	0,00
			previsione di cassa	0,00	0,00	0,00
<b>Totale Programma 3 Interventi per gli anziani</b>				0,00	0,00	0,00
			<i>di cui già impegnato*</i>	0,00	0,00	0,00
			<i>di cui fondo pluriennale vincolato</i>	0,00	0,00	0,00
			previsione di cassa	0,00	0,00	0,00
<b>12.04 Programma 4 Interventi per soggetti a rischio di esclusione sociale</b>						
Titolo 2	Spese in conto capitale	0,00	previsione di competenza <i>di cui già impegnato*</i>	0,00	0,00	0,00
			<i>di cui fondo pluriennale vincolato</i>	0,00	0,00	0,00
			previsione di cassa	0,00	0,00	0,00
Titolo 3	Spese per incremento di attività finanziarie	0,00	previsione di competenza <i>di cui già impegnato*</i>	0,00	0,00	0,00
			<i>di cui fondo pluriennale vincolato</i>	0,00	0,00	0,00
			previsione di cassa	0,00	0,00	0,00
<b>Totale Programma 4 Interventi per soggetti a rischio di esclusione sociale</b>				0,00	0,00	0,00
			<i>di cui già impegnato*</i>	0,00	0,00	0,00
			<i>di cui fondo pluriennale vincolato</i>	0,00	0,00	0,00
			previsione di cassa	0,00	0,00	0,00
<b>12.05 Programma 5 Interventi per le famiglie</b>						
Titolo 2	Spese in conto capitale	0,00	previsione di competenza <i>di cui già impegnato*</i>	0,00	0,00	0,00
			<i>di cui fondo pluriennale vincolato</i>	0,00	0,00	0,00
			previsione di cassa	0,00	0,00	0,00



# BILANCIO DI PREVISIONE

COMUNE DI MANFREDONIA

Esercizio: 2023 - Allegato n. 9/e

## UTILIZZO DI CONTRIBUTI E TRASFERIMENTI DA PARTE DI ORGANISMI COMUNITARI E INTERNAZIONALI

MISSIONE PROGRAMMA, TITOLO (****)	DENOMINAZIONE	RESIDUI PRESUNTI AL TERMINE DELL'ESERCIZIO PRECEDENTE QUELLO CUI SI RIFERISCE IL BILANCIO	PREVISIONI DEFINITIVE DELL'ANNO PRECEDENTE QUELLO CUI SI RIFERISCE IL BILANCIO	PREVISIONI ANNO		
				2023	2024	2025
Titolo 3	Spese per incremento di attività finanziarie	0,00	previsione di competenza <i>di cui già impegnato*</i>	0,00	0,00	0,00
			<i>di cui fondo pluriennale vincolato</i>	0,00	0,00	0,00
			previsione di cassa	0,00	0,00	0,00
<b>Totale Programma 5 Interventi per le famiglie</b>				0,00	0,00	0,00
			<i>di cui già impegnato*</i>	0,00	0,00	0,00
			<i>di cui fondo pluriennale vincolato</i>	0,00	0,00	0,00
			previsione di cassa	0,00	0,00	0,00
<b>Totale Programma 6 Interventi per il diritto alla casa</b>				0,00	0,00	0,00
Titolo 2	Spese in conto capitale	0,00	previsione di competenza <i>di cui già impegnato*</i>	0,00	0,00	0,00
			<i>di cui fondo pluriennale vincolato</i>	0,00	0,00	0,00
			previsione di cassa	0,00	0,00	0,00
Titolo 3	Spese per incremento di attività finanziarie	0,00	previsione di competenza <i>di cui già impegnato*</i>	0,00	0,00	0,00
			<i>di cui fondo pluriennale vincolato</i>	0,00	0,00	0,00
			previsione di cassa	0,00	0,00	0,00
<b>Totale Programma 6 Interventi per il diritto alla casa</b>				0,00	0,00	0,00
			<i>di cui già impegnato*</i>	0,00	0,00	0,00
			<i>di cui fondo pluriennale vincolato</i>	0,00	0,00	0,00
			previsione di cassa	0,00	0,00	0,00
<b>12.07 Programmazione e governo della rete dei servizi socio-sanitari e sociali</b>				0,00	0,00	0,00
Titolo 3	Spese per incremento di attività finanziarie	0,00	previsione di competenza <i>di cui già impegnato*</i>	0,00	0,00	0,00
			<i>di cui fondo pluriennale vincolato</i>	0,00	0,00	0,00
			previsione di cassa	0,00	0,00	0,00
<b>Totale Programma 7 Programmazione e governo della rete dei servizi socio-sanitari e sociali</b>				0,00	0,00	0,00
			<i>di cui già impegnato*</i>	0,00	0,00	0,00
			<i>di cui fondo pluriennale vincolato</i>	0,00	0,00	0,00
			previsione di cassa	0,00	0,00	0,00



# BILANCIO DI PREVISIONE

COMUNE DI MANFREDONIA

Esercizio: 2023 - Allegato n. 9/e

## UTILIZZO DI CONTRIBUTI E TRASFERIMENTI DA PARTE DI ORGANISMI COMUNITARI E INTERNAZIONALI

MISSIONE PROGRAMMA, TITOLO (****)	DENOMINAZIONE	RESIDUI PRESUNTI AL TERMINE DELL'ESERCIZIO PRECEDENTE QUELLO CUI SI RIFERISCE IL BILANCIO	PREVISIONI DEFINITIVE DELL'ANNO PRECEDENTE QUELLO CUI SI RIFERISCE IL BILANCIO	PREVISIONI ANNO		
				2023	2024	2025
<b>12.08 Programma 8</b>	<b>Cooperazione e associazionismo</b>					
Titolo 1	Spese correnti	0,00	0,00	0,00	0,00	0,00
	previsione di competenza <i>di cui già impegnato*</i>					
	<i>di cui fondo pluriennale vincolato</i>	0,00	0,00	0,00	0,00	0,00
	previsione di cassa	0,00	0,00	0,00	0,00	0,00
Titolo 2	Spese in conto capitale	0,00	0,00	0,00	0,00	0,00
	previsione di competenza <i>di cui già impegnato*</i>					
	<i>di cui fondo pluriennale vincolato</i>	0,00	0,00	0,00	0,00	0,00
	previsione di cassa	0,00	0,00	0,00	0,00	0,00
Titolo 3	Spese per incremento di attività finanziarie	0,00	0,00	0,00	0,00	0,00
	previsione di competenza <i>di cui già impegnato*</i>					
	<i>di cui fondo pluriennale vincolato</i>	0,00	0,00	0,00	0,00	0,00
	previsione di cassa	0,00	0,00	0,00	0,00	0,00
<b>Totale Programma 8</b>	<b>Cooperazione e associazionismo</b>	0,00	0,00	0,00	0,00	0,00
	previsione di competenza <i>di cui già impegnato*</i>					
	<i>di cui fondo pluriennale vincolato</i>	0,00	0,00	0,00	0,00	0,00
	previsione di cassa	0,00	0,00	0,00	0,00	0,00
<b>12.09 Programma 9</b>	<b>Servizio necroscopico e cimiteriale</b>					
Titolo 3	Spese per incremento di attività finanziarie	0,00	0,00	0,00	0,00	0,00
	previsione di competenza <i>di cui già impegnato*</i>					
	<i>di cui fondo pluriennale vincolato</i>	0,00	0,00	0,00	0,00	0,00
	previsione di cassa	0,00	0,00	0,00	0,00	0,00
<b>Totale Programma 9</b>	<b>Servizio necroscopico e cimiteriale</b>	0,00	0,00	0,00	0,00	0,00
	previsione di competenza <i>di cui già impegnato*</i>					
	<i>di cui fondo pluriennale vincolato</i>	0,00	0,00	0,00	0,00	0,00
	previsione di cassa	0,00	0,00	0,00	0,00	0,00
<b>12.10 Programma 10</b>	<b>Politica regionale unitaria per i diritti sociali e la famiglia (solo per le Regioni)</b>					
	previsione di competenza <i>di cui già impegnato*</i>					
	<i>di cui fondo pluriennale vincolato</i>	0,00	0,00	0,00	0,00	0,00
	previsione di cassa	0,00	0,00	0,00	0,00	0,00



# BILANCIO DI PREVISIONE

COMUNE DI MANFREDONIA

Esercizio: 2023 - Allegato n. 9/e

## UTILIZZO DI CONTRIBUTI E TRASFERIMENTI DA PARTE DI ORGANISMI COMUNITARI E INTERNAZIONALI

MISSIONE PROGRAMMA, TITOLO (****)	DENOMINAZIONE	RESIDUI PRESUNTI AL TERMINE DELL'ESERCIZIO PRECEDENTE QUELLO CUI SI RIFERISCE IL BILANCIO	PREVISIONI DEFINITIVE DELL'ANNO PRECEDENTE QUELLO CUI SI RIFERISCE IL BILANCIO	PREVISIONI ANNO		
				2023	2024	2025
Titolo 1	Spese correnti	0,00	0,00	0,00	0,00	0,00
	<i>di cui già impegnato*</i>		0,00	0,00	0,00	0,00
	<i>di cui fondo pluriennale vincolato</i>		0,00	0,00	0,00	0,00
	previsione di cassa		0,00	0,00	0,00	0,00
Titolo 2	Spese in conto capitale	0,00	0,00	0,00	0,00	0,00
	<i>di cui già impegnato*</i>		0,00	0,00	0,00	0,00
	<i>di cui fondo pluriennale vincolato</i>		0,00	0,00	0,00	0,00
	previsione di cassa		0,00	0,00	0,00	0,00
Titolo 3	Spese per incremento di attività finanziarie	0,00	0,00	0,00	0,00	0,00
	<i>di cui già impegnato*</i>		0,00	0,00	0,00	0,00
	<i>di cui fondo pluriennale vincolato</i>		0,00	0,00	0,00	0,00
	previsione di cassa		0,00	0,00	0,00	0,00
<b>Totale Programma 10</b> <i>Politica regionale unitaria per i diritti sociali e la famiglia (solo per le Regioni)</i>						
		0,00	0,00	0,00	0,00	0,00
	<i>di cui già impegnato*</i>		0,00	0,00	0,00	0,00
	<i>di cui fondo pluriennale vincolato</i>		0,00	0,00	0,00	0,00
	previsione di cassa		0,00	0,00	0,00	0,00
<b>Totale Missione 12</b> <i>Diritti sociali, politiche sociali e famiglia</i>						
		0,00	0,00	0,00	0,00	0,00
	<i>di cui già impegnato*</i>		0,00	0,00	0,00	0,00
	<i>di cui fondo pluriennale vincolato</i>		0,00	0,00	0,00	0,00
	previsione di cassa		0,00	0,00	0,00	0,00



# BILANCIO DI PREVISIONE

COMUNE DI MANFREDONIA

Esercizio: 2023 - Allegato n. 9/e

## UTILIZZO DI CONTRIBUTI E TRASFERIMENTI DA PARTE DI ORGANISMI COMUNITARI E INTERNAZIONALI

MISSIONE PROGRAMMA, TITOLO (****)	DENOMINAZIONE	RESIDUI PRESUNTI AL TERMINE DELL'ESERCIZIO PRECEDENTE QUELLO CUI SI RIFERISCE IL BILANCIO	PREVISIONI DEFINITIVE DELL'ANNO PRECEDENTE QUELLO CUI SI RIFERISCE IL BILANCIO	PREVISIONI ANNO		
				2023	2024	2025
<b>Missione 13 Tutela della salute</b>						
<b>13.01 Programma 1</b>	<b>Servizio sanitario regionale - finanziamento ordinario corrente per la garanzia dei LEA</b>					
Titolo 1	Spese correnti	0,00	0,00	0,00	0,00	0,00
	previsione di competenza					
	di cui già impegnato*					
	di cui fondo pluriennale vincolato					
	previsione di cassa					
<b>Totale Programma 1</b>	<b>Servizio sanitario regionale - finanziamento ordinario corrente per la garanzia dei LEA</b>	0,00	0,00	0,00	0,00	0,00
	previsione di competenza					
	di cui già impegnato*					
	di cui fondo pluriennale vincolato					
	previsione di cassa					
<b>13.02 Programma 2</b>	<b>Servizio sanitario regionale - finanziamento aggiuntivo corrente per livelli di assistenza superiori ai LEA</b>					
Titolo 1	Spese correnti	0,00	0,00	0,00	0,00	0,00
	previsione di competenza					
	di cui già impegnato*					
	di cui fondo pluriennale vincolato					
	previsione di cassa					
<b>Totale Programma 2</b>	<b>Servizio sanitario regionale - finanziamento aggiuntivo corrente per livelli di assistenza superiori ai LEA</b>	0,00	0,00	0,00	0,00	0,00
	previsione di competenza					
	di cui già impegnato*					
	di cui fondo pluriennale vincolato					
	previsione di cassa					
<b>13.03 Programma 3</b>	<b>Servizio sanitario regionale - finanziamento aggiuntivo corrente per la copertura dello squilibrio di bilancio corrente</b>					
Titolo 1	Spese correnti	0,00	0,00	0,00	0,00	0,00
	previsione di competenza					
	di cui già impegnato*					
	di cui fondo pluriennale vincolato					
	previsione di cassa					
<b>Totale Programma 3</b>	<b>Servizio sanitario regionale - finanziamento aggiuntivo corrente per la copertura dello squilibrio di bilancio corrente</b>	0,00	0,00	0,00	0,00	0,00
	previsione di competenza					
	di cui già impegnato*					
	di cui fondo pluriennale vincolato					
	previsione di cassa					





# BILANCIO DI PREVISIONE

COMUNE DI MANFREDONIA

Esercizio: 2023 - Allegato n. 9/e

## UTILIZZO DI CONTRIBUTI E TRASFERIMENTI DA PARTE DI ORGANISMI COMUNITARI E INTERNAZIONALI

MISSIONE PROGRAMMA, TITOLO (****)	DENOMINAZIONE	RESIDUI PRESUNTI AL TERMINE DELL'ESERCIZIO PRECEDENTE QUELLO CUI SI RIFERISCE IL BILANCIO	PREVISIONI DEFINITIVE DELL'ANNO PRECEDENTE QUELLO CUI SI RIFERISCE IL BILANCIO	PREVISIONI ANNO		
				2023	2024	2025
<b>13.04 Programma 4</b>	<b>Servizio sanitario regionale - ripiano di disavanzi sanitari relativi ad esercizi progressi</b>					
Titolo 2	Spese in conto capitale	0,00	0,00	0,00	0,00	0,00
	<i>previsione di competenza</i>					
	<i>di cui già impegnato*</i>					
	<i>di cui fondo pluriennale vincolato</i>					
	<i>previsione di cassa</i>					
<b>Totale Programma 4</b>	<b>Servizio sanitario regionale - ripiano di disavanzi sanitari relativi ad esercizi progressi</b>	0,00	0,00	0,00	0,00	0,00
	<i>di cui già impegnato*</i>					
	<i>di cui fondo pluriennale vincolato</i>					
	<i>previsione di cassa</i>					
<b>13.05 Programma 5</b>	<b>Servizio sanitario regionale - investimenti sanitari</b>					
Titolo 2	Spese in conto capitale	0,00	0,00	0,00	0,00	0,00
	<i>previsione di competenza</i>					
	<i>di cui già impegnato*</i>					
	<i>di cui fondo pluriennale vincolato</i>					
	<i>previsione di cassa</i>					
Titolo 3	Spese per incremento di attività finanziarie	0,00	0,00	0,00	0,00	0,00
	<i>previsione di competenza</i>					
	<i>di cui già impegnato*</i>					
	<i>di cui fondo pluriennale vincolato</i>					
	<i>previsione di cassa</i>					
<b>Totale Programma 5</b>	<b>Servizio sanitario regionale - investimenti sanitari</b>	0,00	0,00	0,00	0,00	0,00
	<i>previsione di competenza</i>					
	<i>di cui già impegnato*</i>					
	<i>di cui fondo pluriennale vincolato</i>					
	<i>previsione di cassa</i>					
<b>13.06 Programma 6</b>	<b>Servizio sanitario regionale - restituzione maggiori gettiti SSN</b>					
Titolo 1	Spese correnti	0,00	0,00	0,00	0,00	0,00
	<i>previsione di competenza</i>					
	<i>di cui già impegnato*</i>					
	<i>di cui fondo pluriennale vincolato</i>					
	<i>previsione di cassa</i>					



# BILANCIO DI PREVISIONE

COMUNE DI MANFREDONIA

Esercizio: 2023 - Allegato n. 9/e

## UTILIZZO DI CONTRIBUTI E TRASFERIMENTI DA PARTE DI ORGANISMI COMUNITARI E INTERNAZIONALI

MISSIONE PROGRAMMA, TITOLO (****)	DENOMINAZIONE	RESIDUI PRESUNTI AL TERMINE DELL'ESERCIZIO PRECEDENTE QUELLO CUI SI RIFERISCE IL BILANCIO	PREVISIONI DEFINITIVE DELL'ANNO PRECEDENTE QUELLO CUI SI RIFERISCE IL BILANCIO	PREVISIONI ANNO		
				2023	2024	2025
<b>Totale Programma 6 Servizio sanitario regionale - restituzione maggiori gettiti SSN</b>				0,00	0,00	0,00
	0,00	previsione di competenza <i>di cui già impegnato*</i>	0,00	0,00	0,00	
		<i>di cui fondo pluriennale vincolato</i>	0,00	0,00	0,00	
		previsione di cassa	0,00	0,00	0,00	
<b>13.07 Programma 7 Ulteriori spese in materia sanitaria</b>						
Titolo 2	Spese in conto capitale	0,00	previsione di competenza <i>di cui già impegnato*</i>	0,00	0,00	0,00
		<i>di cui fondo pluriennale vincolato</i>	0,00	0,00	0,00	
		previsione di cassa	0,00	0,00	0,00	
Titolo 3	Spese per incremento di attività finanziarie	0,00	previsione di competenza <i>di cui già impegnato*</i>	0,00	0,00	0,00
		<i>di cui fondo pluriennale vincolato</i>	0,00	0,00	0,00	
		previsione di cassa	0,00	0,00	0,00	
<b>Totale Programma 7 Ulteriori spese in materia sanitaria</b>				0,00	0,00	0,00
		0,00	previsione di competenza <i>di cui già impegnato*</i>	0,00	0,00	0,00
		<i>di cui fondo pluriennale vincolato</i>	0,00	0,00	0,00	
		previsione di cassa	0,00	0,00	0,00	
<b>13.08 Programma 8 Politica regionale unitaria per la tutela della salute (solo per le Regioni)</b>						
Titolo 1	Spese correnti	0,00	previsione di competenza <i>di cui già impegnato*</i>	0,00	0,00	0,00
		<i>di cui fondo pluriennale vincolato</i>	0,00	0,00	0,00	
		previsione di cassa	0,00	0,00	0,00	
Titolo 2	Spese in conto capitale	0,00	previsione di competenza <i>di cui già impegnato*</i>	0,00	0,00	0,00
		<i>di cui fondo pluriennale vincolato</i>	0,00	0,00	0,00	
		previsione di cassa	0,00	0,00	0,00	
Titolo 3	Spese per incremento di attività finanziarie	0,00	previsione di competenza <i>di cui già impegnato*</i>	0,00	0,00	0,00
		<i>di cui fondo pluriennale vincolato</i>	0,00	0,00	0,00	
		previsione di cassa	0,00	0,00	0,00	



# BILANCIO DI PREVISIONE

COMUNE DI MANFREDONIA

Esercizio: 2023 - Allegato n. 9/e

## UTILIZZO DI CONTRIBUTI E TRASFERIMENTI DA PARTE DI ORGANISMI COMUNITARI E INTERNAZIONALI

MISSIONE PROGRAMMA, TITOLO (****)	DENOMINAZIONE	RESIDUI PRESUNTI AL TERMINE DELL'ESERCIZIO PRECEDENTE QUELLO CUI SI RIFERISCE IL BILANCIO	PREVISIONI DEFINITIVE DELL'ANNO PRECEDENTE QUELLO CUI SI RIFERISCE IL BILANCIO	PREVISIONI ANNO		
				2023	2024	2025
<b>Totale Programma 8</b> <i>Politica regionale unitaria per la tutela della salute (solo per le Regioni)</i>						
		0,00	0,00	0,00	0,00	0,00
	previsione di competenza		0,00	0,00	0,00	0,00
	<i>di cui già impegnato *</i>		0,00	0,00	0,00	0,00
	<i>di cui fondo pluriennale vincolato</i>		0,00	0,00	0,00	0,00
	previsione di cassa		0,00	0,00	0,00	0,00
<b>Totale Missione 13</b> <i>Tutela della salute</i>						
		0,00	0,00	0,00	0,00	0,00
	previsione di competenza		0,00	0,00	0,00	0,00
	<i>di cui già impegnato *</i>		0,00	0,00	0,00	0,00
	<i>di cui fondo pluriennale vincolato</i>		0,00	0,00	0,00	0,00
	previsione di cassa		0,00	0,00	0,00	0,00



# BILANCIO DI PREVISIONE

COMUNE DI MANFREDONIA

Esercizio: 2023 - Allegato n. 9/e

## UTILIZZO DI CONTRIBUTI E TRASFERIMENTI DA PARTE DI ORGANISMI COMUNITARI E INTERNAZIONALI

MISSIONE PROGRAMMA, TITOLO (****)	DENOMINAZIONE	RESIDUI PRESUNTI AL TERMINE DELL'ESERCIZIO PRECEDENTE QUELLO CUI SI RIFERISCE IL BILANCIO	PREVISIONI DEFINITIVE DELL'ANNO PRECEDENTE QUELLO CUI SI RIFERISCE IL BILANCIO	PREVISIONI ANNO		
				2023	2024	2025
<b>Missione 14 Sviluppo economico e competitività</b>						
<b>14.01 Programma 1 Industria PMI e Artigianato</b>						
Titolo 2	Spese in conto capitale	0,00	previsione di competenza di cui già impegnato*	0,00	0,00	0,00
			di cui fondo pluriennale vincolato	0,00	0,00	0,00
			previsione di cassa	0,00	0,00	0,00
Titolo 3	Spese per incremento di attività finanziarie	0,00	previsione di competenza di cui già impegnato*	0,00	0,00	0,00
			di cui fondo pluriennale vincolato	0,00	0,00	0,00
			previsione di cassa	0,00	0,00	0,00
<b>Totale Programma 1 Industria PMI e Artigianato</b>						
		0,00	previsione di competenza	0,00	0,00	0,00
			di cui già impegnato*	0,00	0,00	0,00
			di cui fondo pluriennale vincolato	0,00	0,00	0,00
			previsione di cassa	0,00	0,00	0,00
<b>14.03 Programma 3 Ricerca e innovazione</b>						
Titolo 1	Spese correnti	0,00	previsione di competenza di cui già impegnato*	0,00	0,00	0,00
			di cui fondo pluriennale vincolato	0,00	0,00	0,00
			previsione di cassa	0,00	0,00	0,00
Titolo 2	Spese in conto capitale	0,00	previsione di competenza di cui già impegnato*	0,00	0,00	0,00
			di cui fondo pluriennale vincolato	0,00	0,00	0,00
			previsione di cassa	0,00	0,00	0,00
Titolo 3	Spese per incremento di attività finanziarie	0,00	previsione di competenza di cui già impegnato*	0,00	0,00	0,00
			di cui fondo pluriennale vincolato	0,00	0,00	0,00
			previsione di cassa	0,00	0,00	0,00



# BILANCIO DI PREVISIONE

COMUNE DI MANFREDONIA

Esercizio: 2023 - Allegato n. 9/e

## UTILIZZO DI CONTRIBUTI E TRASFERIMENTI DA PARTE DI ORGANISMI COMUNITARI E INTERNAZIONALI

MISSIONE PROGRAMMA, TITOLO (****)	DENOMINAZIONE	RESIDUI PRESUNTI AL TERMINE DELL'ESERCIZIO PRECEDENTE QUELLO CUI SI RIFERISCE IL BILANCIO	PREVISIONI DEFINITIVE DELL'ANNO PRECEDENTE QUELLO CUI SI RIFERISCE IL BILANCIO	PREVISIONI ANNO		
				2023	2024	2025
<b>Totale Programma 3 Ricerca e innovazione</b>						
		0,00	previsione di competenza	0,00	0,00	0,00
			<i>di cui già impegnato*</i>	0,00	0,00	0,00
			<i>di cui fondo pluriennale vincolato</i>	0,00	0,00	0,00
			previsione di cassa	0,00	0,00	0,00
<b>14.04 Programma 4 Reti e altri servizi di pubblica utilità</b>						
Titolo 1	Spese correnti	0,00	previsione di competenza	0,00	0,00	0,00
			<i>di cui già impegnato*</i>	0,00	0,00	0,00
			<i>di cui fondo pluriennale vincolato</i>	0,00	0,00	0,00
			previsione di cassa	0,00	0,00	0,00
Titolo 2	Spese in conto capitale	0,00	previsione di competenza	0,00	0,00	0,00
			<i>di cui già impegnato*</i>	0,00	0,00	0,00
			<i>di cui fondo pluriennale vincolato</i>	0,00	0,00	0,00
			previsione di cassa	0,00	0,00	0,00
Titolo 3	Spese per incremento di attività finanziarie	0,00	previsione di competenza	0,00	0,00	0,00
			<i>di cui già impegnato*</i>	0,00	0,00	0,00
			<i>di cui fondo pluriennale vincolato</i>	0,00	0,00	0,00
			previsione di cassa	0,00	0,00	0,00
<b>Totale Programma 4 Reti e altri servizi di pubblica utilità</b>						
		0,00	previsione di competenza	0,00	0,00	0,00
			<i>di cui già impegnato*</i>	0,00	0,00	0,00
			<i>di cui fondo pluriennale vincolato</i>	0,00	0,00	0,00
			previsione di cassa	0,00	0,00	0,00
<b>14.05 Programma 5 Politica regionale unitaria per lo sviluppo economico e la competitività (solo per le Regioni)</b>						
Titolo 1	Spese correnti	0,00	previsione di competenza	0,00	0,00	0,00
			<i>di cui già impegnato*</i>	0,00	0,00	0,00
			<i>di cui fondo pluriennale vincolato</i>	0,00	0,00	0,00
			previsione di cassa	0,00	0,00	0,00
Titolo 2	Spese in conto capitale	0,00	previsione di competenza	0,00	0,00	0,00
			<i>di cui già impegnato*</i>	0,00	0,00	0,00
			<i>di cui fondo pluriennale vincolato</i>	0,00	0,00	0,00
			previsione di cassa	0,00	0,00	0,00



# BILANCIO DI PREVISIONE

COMUNE DI MANFREDONIA

Esercizio: 2023 - Allegato n. 9/e

## UTILIZZO DI CONTRIBUTI E TRASFERIMENTI DA PARTE DI ORGANISMI COMUNITARI E INTERNAZIONALI

MISSIONE PROGRAMMA, TITOLO (****)	DENOMINAZIONE	RESIDUI PRESUNTI AL TERMINE DELL'ESERCIZIO PRECEDENTE QUELLO CUI SI RIFERISCE IL BILANCIO	PREVISIONI DEFINITIVE DELL'ANNO PRECEDENTE QUELLO CUI SI RIFERISCE IL BILANCIO	PREVISIONI ANNO		
				2023	2024	2025
Titolo 3	Spese per incremento di attività finanziarie	0,00	0,00	0,00	0,00	0,00
	<i>di cui già impegnato*</i>		0,00	0,00	0,00	0,00
	<i>di cui fondo pluriennale vincolato</i>		0,00	0,00	0,00	0,00
	<i>previsione di cassa</i>		0,00	0,00	0,00	0,00
<b>Totale Programma 5</b>	<b>Politica regionale unitaria per lo sviluppo economico e la competitività (solo per le Regioni)</b>	0,00	0,00	0,00	0,00	0,00
	<i>di cui già impegnato*</i>		0,00	0,00	0,00	0,00
	<i>di cui fondo pluriennale vincolato</i>		0,00	0,00	0,00	0,00
	<i>previsione di cassa</i>		0,00	0,00	0,00	0,00
<b>Totale Missione 14</b>	<b>Sviluppo economico e competitività</b>	0,00	0,00	0,00	0,00	0,00
	<i>di cui già impegnato*</i>		0,00	0,00	0,00	0,00
	<i>di cui fondo pluriennale vincolato</i>		0,00	0,00	0,00	0,00
	<i>previsione di cassa</i>		0,00	0,00	0,00	0,00



# BILANCIO DI PREVISIONE

COMUNE DI MANFREDONIA

Esercizio: 2023 - Allegato n. 9/e

## UTILIZZO DI CONTRIBUTI E TRASFERIMENTI DA PARTE DI ORGANISMI COMUNITARI E INTERNAZIONALI

MISSIONE PROGRAMMA, TITOLO (***)	DENOMINAZIONE	RESIDUI PRESUNTI AL TERMINE DELL'ESERCIZIO PRECEDENTE QUELLO CUI SI RIFERISCE IL BILANCIO	PREVISIONI DEFINITIVE DELL'ANNO PRECEDENTE QUELLO CUI SI RIFERISCE IL BILANCIO	PREVISIONI ANNO		
				2023	2024	2025
<b>Missione 15 Politiche per il lavoro e la formazione professionale</b>						
<b>15.01 Programma 1 Servizi per lo sviluppo del mercato del lavoro</b>						
Titolo 1	Spese correnti	0,00	previsione di competenza di cui già impegnato*	0,00	0,00	0,00
			di cui fondo pluriennale vincolato	0,00	0,00	0,00
			previsione di cassa	0,00	0,00	0,00
Titolo 2	Spese in conto capitale	0,00	previsione di competenza di cui già impegnato*	0,00	0,00	0,00
			di cui fondo pluriennale vincolato	0,00	0,00	0,00
			previsione di cassa	0,00	0,00	0,00
Titolo 3	Spese per incremento di attività finanziarie	0,00	previsione di competenza di cui già impegnato*	0,00	0,00	0,00
			di cui fondo pluriennale vincolato	0,00	0,00	0,00
			previsione di cassa	0,00	0,00	0,00
<b>Totale Programma 1 Servizi per lo sviluppo del mercato del lavoro</b>				<b>0,00</b>	<b>0,00</b>	<b>0,00</b>
			previsione di competenza	0,00	0,00	0,00
			di cui già impegnato*	0,00	0,00	0,00
			di cui fondo pluriennale vincolato	0,00	0,00	0,00
			previsione di cassa	0,00	0,00	0,00
<b>15.02 Programma 2 Formazione professionale</b>						
Titolo 2	Spese in conto capitale	0,00	previsione di competenza di cui già impegnato*	0,00	0,00	0,00
			di cui fondo pluriennale vincolato	0,00	0,00	0,00
			previsione di cassa	0,00	0,00	0,00
Titolo 3	Spese per incremento di attività finanziarie	0,00	previsione di competenza di cui già impegnato*	0,00	0,00	0,00
			di cui fondo pluriennale vincolato	0,00	0,00	0,00
			previsione di cassa	0,00	0,00	0,00



# BILANCIO DI PREVISIONE

COMUNE DI MANFREDONIA

Esercizio: 2023 - Allegato n. 9/e

## UTILIZZO DI CONTRIBUTI E TRASFERIMENTI DA PARTE DI ORGANISMI COMUNITARI E INTERNAZIONALI

MISSIONE PROGRAMMA, TITOLO (****)	DENOMINAZIONE	RESIDUI PRESUNTI AL TERMINE DELL'ESERCIZIO PRECEDENTE QUELLO CUI SI RIFERISCE IL BILANCIO	PREVISIONI DEFINITIVE DELL'ANNO PRECEDENTE QUELLO CUI SI RIFERISCE IL BILANCIO	PREVISIONI ANNO		
				2023	2024	2025
<b>Totale Programma 2 Formazione professionale</b>						
	0,00	previsione di competenza	0,00	0,00	0,00	0,00
		<i>di cui già impegnato*</i>		0,00	0,00	0,00
		<i>di cui fondo pluriennale vincolato</i>	0,00	0,00	0,00	0,00
		previsione di cassa	0,00	0,00	0,00	0,00
<b>15.03 Programma 3 Sostegno all'occupazione</b>						
Titolo 1	Spese correnti	0,00	previsione di competenza	0,00	0,00	0,00
			<i>di cui già impegnato*</i>	0,00	0,00	0,00
			<i>di cui fondo pluriennale vincolato</i>	0,00	0,00	0,00
			previsione di cassa	0,00	0,00	0,00
Titolo 2	Spese in conto capitale	0,00	previsione di competenza	0,00	0,00	0,00
			<i>di cui già impegnato*</i>	0,00	0,00	0,00
			<i>di cui fondo pluriennale vincolato</i>	0,00	0,00	0,00
			previsione di cassa	0,00	0,00	0,00
Titolo 3	Spese per incremento di attività finanziarie	0,00	previsione di competenza	0,00	0,00	0,00
			<i>di cui già impegnato*</i>	0,00	0,00	0,00
			<i>di cui fondo pluriennale vincolato</i>	0,00	0,00	0,00
			previsione di cassa	0,00	0,00	0,00
<b>Totale Programma 3 Sostegno all'occupazione</b>						
	0,00	previsione di competenza	0,00	0,00	0,00	0,00
		<i>di cui già impegnato*</i>		0,00	0,00	0,00
		<i>di cui fondo pluriennale vincolato</i>	0,00	0,00	0,00	0,00
		previsione di cassa	0,00	0,00	0,00	0,00
<b>15.04 Programma 4 Politica regionale unitaria per il lavoro e la formazione professionale (solo per le Regioni)</b>						
Titolo 1	Spese correnti	0,00	previsione di competenza	0,00	0,00	0,00
			<i>di cui già impegnato*</i>	0,00	0,00	0,00
			<i>di cui fondo pluriennale vincolato</i>	0,00	0,00	0,00
			previsione di cassa	0,00	0,00	0,00
Titolo 2	Spese in conto capitale	0,00	previsione di competenza	0,00	0,00	0,00
			<i>di cui già impegnato*</i>	0,00	0,00	0,00
			<i>di cui fondo pluriennale vincolato</i>	0,00	0,00	0,00
			previsione di cassa	0,00	0,00	0,00





# BILANCIO DI PREVISIONE

COMUNE DI MANFREDONIA

Esercizio: 2023 - Allegato n. 9/e

## UTILIZZO DI CONTRIBUTI E TRASFERIMENTI DA PARTE DI ORGANISMI COMUNITARI E INTERNAZIONALI

MISSIONE PROGRAMMA, TITOLO (****)	DENOMINAZIONE	RESIDUI PRESUNTI AL TERMINE DELL'ESERCIZIO PRECEDENTE QUELLO CUI SI RIFERISCE IL BILANCIO	PREVISIONI DEFINITIVE DELL'ANNO PRECEDENTE QUELLO CUI SI RIFERISCE IL BILANCIO	PREVISIONI ANNO		
				2023	2024	2025
Titolo 3	Spese per incremento di attività finanziarie	0,00	0,00	0,00	0,00	0,00
	di cui già impegnato*		0,00	0,00	0,00	0,00
	di cui fondo pluriennale vincolato		0,00	0,00	0,00	0,00
	previsione di cassa		0,00	0,00	0,00	0,00
<b>Totale Programma 4</b>	<b>Politica regionale unitaria per il lavoro e la formazione professionale (solo per le Regioni)</b>	0,00	0,00	0,00	0,00	0,00
	di cui già impegnato*		0,00	0,00	0,00	0,00
	di cui fondo pluriennale vincolato		0,00	0,00	0,00	0,00
	previsione di cassa		0,00	0,00	0,00	0,00
<b>Totale Missione 15</b>	<b>Politiche per il lavoro e la formazione professionale</b>	0,00	0,00	0,00	0,00	0,00
	di cui già impegnato*		0,00	0,00	0,00	0,00
	di cui fondo pluriennale vincolato		0,00	0,00	0,00	0,00
	previsione di cassa		0,00	0,00	0,00	0,00



# BILANCIO DI PREVISIONE

COMUNE DI MANFREDONIA

Esercizio: 2023 - Allegato n. 9/e

## UTILIZZO DI CONTRIBUTI E TRASFERIMENTI DA PARTE DI ORGANISMI COMUNITARI E INTERNAZIONALI

MISSIONE PROGRAMMA, TITOLO (****)	DENOMINAZIONE	RESIDUI PRESUNTI AL TERMINE DELL'ESERCIZIO PRECEDENTE QUELLO CUI SI RIFERISCE IL BILANCIO	PREVISIONI DEFINITIVE DELL'ANNO PRECEDENTE QUELLO CUI SI RIFERISCE IL BILANCIO	PREVISIONI ANNO		
				2023	2024	2025
<b>Missione 16 Agricoltura, politiche agroalimentari e pesca</b>						
<b>16.01 Programma 1 Sviluppo del settore agricolo e del sistema agroalimentare</b>						
Titolo 3	Spese per incremento di attività finanziarie	0,00	0,00	0,00	0,00	0,00
	0,00 previsione di competenza					
	di cui già impegnato*					
	di cui fondo pluriennale vincolato					
	previsione di cassa					
<b>Totale Programma 1 Sviluppo del settore agricolo e del sistema agroalimentare</b>						
		0,00	0,00	0,00	0,00	0,00
		di cui già impegnato*	0,00	0,00	0,00	0,00
		di cui fondo pluriennale vincolato	0,00	0,00	0,00	0,00
		previsione di cassa	0,00	0,00	0,00	0,00
<b>16.02 Programma 2 Caccia e pesca</b>						
Titolo 2	Spese in conto capitale	0,00	0,00	0,00	0,00	0,00
	0,00 previsione di competenza					
	di cui già impegnato*					
	di cui fondo pluriennale vincolato					
	previsione di cassa					
Titolo 3	Spese per incremento di attività finanziarie	0,00	0,00	0,00	0,00	0,00
	0,00 previsione di competenza					
	di cui già impegnato*					
	di cui fondo pluriennale vincolato					
	previsione di cassa					
<b>Totale Programma 2 Caccia e pesca</b>						
		0,00	0,00	0,00	0,00	0,00
		di cui già impegnato*	0,00	0,00	0,00	0,00
		di cui fondo pluriennale vincolato	0,00	0,00	0,00	0,00
		previsione di cassa	0,00	0,00	0,00	0,00
<b>16.03 Programma 3 Politica regionale unitaria per l'agricoltura, i sistemi agroalimentari, la caccia e la pesca (solo per le Regioni)</b>						
Titolo 1	Spese correnti	0,00	0,00	0,00	0,00	0,00
	0,00 previsione di competenza					
	di cui già impegnato*					
	di cui fondo pluriennale vincolato					
	previsione di cassa					



# BILANCIO DI PREVISIONE

COMUNE DI MANFREDONIA

Esercizio: 2023 - Allegato n. 9/e

## UTILIZZO DI CONTRIBUTI E TRASFERIMENTI DA PARTE DI ORGANISMI COMUNITARI E INTERNAZIONALI

MISSIONE PROGRAMMA, TITOLO (****)	DENOMINAZIONE	RESIDUI PRESUNTI AL TERMINE DELL'ESERCIZIO PRECEDENTE QUELLO CUI SI RIFERISCE IL BILANCIO	PREVISIONI DEFINITIVE DELL'ANNO PRECEDENTE QUELLO CUI SI RIFERISCE IL BILANCIO	PREVISIONI ANNO		
				2023	2024	2025
Titolo 2	Spese in conto capitale	0,00	0,00	0,00	0,00	
		<i>di cui già impegnato*</i>	0,00	0,00	0,00	
		<i>di cui fondo pluriennale vincolato</i>	0,00	0,00	0,00	
Titolo 3	Spese per incremento di attività finanziarie	0,00	0,00	0,00	0,00	
		<i>di cui già impegnato*</i>	0,00	0,00	0,00	
		<i>di cui fondo pluriennale vincolato</i>	0,00	0,00	0,00	
<b>Totale Programma 3</b> <i>Politica regionale unitaria per l'agricoltura, i sistemi agroalimentari, la caccia e la pesca (solo per le Regioni)</i>		0,00	0,00	0,00	0,00	
<b>Totale Missione 16</b> <i>Agricoltura, politiche agroalimentari e pesca</i>		0,00	0,00	0,00	0,00	



# BILANCIO DI PREVISIONE

COMUNE DI MANFREDONIA

Esercizio: 2023 - Allegato n. 9/e

## UTILIZZO DI CONTRIBUTI E TRASFERIMENTI DA PARTE DI ORGANISMI COMUNITARI E INTERNAZIONALI

MISSIONE PROGRAMMA, TITOLO (****)	DENOMINAZIONE	RESIDUI PRESUNTI AL TERMINE DELL'ESERCIZIO PRECEDENTE QUELLO CUI SI RIFERISCE IL BILANCIO	PREVISIONI DEFINITIVE DELL'ANNO PRECEDENTE QUELLO CUI SI RIFERISCE IL BILANCIO	PREVISIONI ANNO		
				2023	2024	2025
<b>Missione 17 Energia e diversificazione delle fonti energetiche</b>						
<b>17.01 Programma 1 Fonti energetiche</b>						
Titolo 3	Spese per incremento di attività finanziarie	0,00	0,00	0,00	0,00	0,00
	previsione di competenza		0,00	0,00	0,00	0,00
	di cui già impegnato*		0,00	0,00	0,00	0,00
	di cui fondo pluriennale vincolato		0,00	0,00	0,00	0,00
	previsione di cassa		0,00	0,00	0,00	0,00
<b>Totale Programma 1 Fonti energetiche</b>				0,00	0,00	0,00
			0,00	0,00	0,00	0,00
			0,00	0,00	0,00	0,00
<b>17.02 Programma 2 Politica regionale unitaria per l'energia e la diversificazione delle fonti energetiche (solo per le Regioni)</b>						
Titolo 1	Spese correnti	0,00	0,00	0,00	0,00	0,00
	previsione di competenza		0,00	0,00	0,00	0,00
	di cui già impegnato*		0,00	0,00	0,00	0,00
	di cui fondo pluriennale vincolato		0,00	0,00	0,00	0,00
	previsione di cassa		0,00	0,00	0,00	0,00
Titolo 2	Spese in conto capitale	0,00	0,00	0,00	0,00	0,00
	previsione di competenza		0,00	0,00	0,00	0,00
	di cui già impegnato*		0,00	0,00	0,00	0,00
	di cui fondo pluriennale vincolato		0,00	0,00	0,00	0,00
	previsione di cassa		0,00	0,00	0,00	0,00
Titolo 3	Spese per incremento di attività finanziarie	0,00	0,00	0,00	0,00	0,00
	previsione di competenza		0,00	0,00	0,00	0,00
	di cui già impegnato*		0,00	0,00	0,00	0,00
	di cui fondo pluriennale vincolato		0,00	0,00	0,00	0,00
	previsione di cassa		0,00	0,00	0,00	0,00
<b>Totale Programma 2 Politica regionale unitaria per l'energia e la diversificazione delle fonti energetiche (solo per le Regioni)</b>				0,00	0,00	0,00
			0,00	0,00	0,00	0,00
			0,00	0,00	0,00	0,00



# BILANCIO DI PREVISIONE

COMUNE DI MANFREDONIA

Esercizio: 2023 - Allegato n. 9/e

## UTILIZZO DI CONTRIBUTI E TRASFERIMENTI DA PARTE DI ORGANISMI COMUNITARI E INTERNAZIONALI

MISSIONE PROGRAMMA, TITOLO (****)	DENOMINAZIONE	RESIDUI PRESUNTI AL TERMINE DELL'ESERCIZIO PRECEDENTE QUELLO CUI SI RIFERISCE IL BILANCIO	PREVISIONI DEFINITIVE DELL'ANNO PRECEDENTE QUELLO CUI SI RIFERISCE IL BILANCIO	PREVISIONI ANNO		
				2023	2024	2025
<b>Totale Missione 17</b>	<b>Energia e diversificazione delle fonti energetiche</b>	0,00	0,00	0,00	0,00	0,00
		0,00	0,00	0,00	0,00	0,00
	previsione di competenza <i>di cui già impegnato*</i>		0,00	0,00	0,00	0,00
	<i>di cui fondo pluriennale vincolato</i>		0,00	0,00	0,00	0,00
	previsione di cassa		0,00	0,00	0,00	0,00



# BILANCIO DI PREVISIONE

COMUNE DI MANFREDONIA

Esercizio: 2023 - Allegato n. 9/e

## UTILIZZO DI CONTRIBUTI E TRASFERIMENTI DA PARTE DI ORGANISMI COMUNITARI E INTERNAZIONALI

MISSIONE PROGRAMMA, TITOLO (***)	DENOMINAZIONE	RESIDUI PRESUNTI AL TERMINE DELL'ESERCIZIO PRECEDENTE QUELLO CUI SI RIFERISCE IL BILANCIO	PREVISIONI DEFINITIVE DELL'ANNO PRECEDENTE QUELLO CUI SI RIFERISCE IL BILANCIO	PREVISIONI ANNO		
				2023	2024	2025
<b>Missione 18 Relazioni con le altre autonomie territoriali e locali</b>						
<b>18.01 Programma 1 Relazioni finanziarie con le altre autonomie territoriali</b>						
Titolo 1	Spese correnti	0,00	previsione di competenza di cui già impegnato*	0,00	0,00	0,00
			di cui fondo pluriennale vincolato	0,00	0,00	0,00
			previsione di cassa	0,00	0,00	0,00
Titolo 2	Spese in conto capitale	0,00	previsione di competenza di cui già impegnato*	0,00	0,00	0,00
			di cui fondo pluriennale vincolato	0,00	0,00	0,00
			previsione di cassa	0,00	0,00	0,00
Titolo 3	Spese per incremento di attività finanziarie	0,00	previsione di competenza di cui già impegnato*	0,00	0,00	0,00
			di cui fondo pluriennale vincolato	0,00	0,00	0,00
			previsione di cassa	0,00	0,00	0,00
<b>Totale Programma 1 Relazioni finanziarie con le altre autonomie territoriali</b>				<b>0,00</b>	<b>0,00</b>	<b>0,00</b>
			previsione di competenza	0,00	0,00	0,00
			di cui già impegnato*	0,00	0,00	0,00
			di cui fondo pluriennale vincolato	0,00	0,00	0,00
			previsione di cassa	0,00	0,00	0,00
<b>18.02 Programma 2 Politica regionale unitaria per le relazioni con le altre autonomie territoriali e locali (solo per le Regioni)</b>						
Titolo 1	Spese correnti	0,00	previsione di competenza di cui già impegnato*	0,00	0,00	0,00
			di cui fondo pluriennale vincolato	0,00	0,00	0,00
			previsione di cassa	0,00	0,00	0,00
Titolo 2	Spese in conto capitale	0,00	previsione di competenza di cui già impegnato*	0,00	0,00	0,00
			di cui fondo pluriennale vincolato	0,00	0,00	0,00
			previsione di cassa	0,00	0,00	0,00



# BILANCIO DI PREVISIONE

COMUNE DI MANFREDONIA

Esercizio: 2023 - Allegato n. 9/e

## UTILIZZO DI CONTRIBUTI E TRASFERIMENTI DA PARTE DI ORGANISMI COMUNITARI E INTERNAZIONALI

MISSIONE PROGRAMMA, TITOLO (****)	DENOMINAZIONE	RESIDUI PRESUNTI AL TERMINE DELL'ESERCIZIO PRECEDENTE QUELLO CUI SI RIFERISCE IL BILANCIO	PREVISIONI DEFINITIVE DELL'ANNO PRECEDENTE QUELLO CUI SI RIFERISCE IL BILANCIO	PREVISIONI ANNO		
				2023	2024	2025
Titolo 3	Spese per incremento di attività finanziarie	0,00	0,00	0,00	0,00	0,00
	di cui già impegnato*		0,00	0,00	0,00	0,00
	di cui fondo pluriennale vincolato		0,00	0,00	0,00	0,00
	previsione di cassa		0,00	0,00	0,00	0,00
<b>Totale Programma 2</b>	<b>Politica regionale unitaria per le relazioni con le altre autonomie territoriali e locali (solo per le Regioni)</b>	0,00	0,00	0,00	0,00	0,00
	di cui già impegnato*		0,00	0,00	0,00	0,00
	di cui fondo pluriennale vincolato		0,00	0,00	0,00	0,00
	previsione di cassa		0,00	0,00	0,00	0,00
<b>Totale Missione 18</b>	<b>Relazioni con le altre autonomie territoriali e locali</b>	0,00	0,00	0,00	0,00	0,00
	di cui già impegnato*		0,00	0,00	0,00	0,00
	di cui fondo pluriennale vincolato		0,00	0,00	0,00	0,00
	previsione di cassa		0,00	0,00	0,00	0,00



# BILANCIO DI PREVISIONE

COMUNE DI MANFREDONIA

Esercizio: 2023 - Allegato n. 9/e

## UTILIZZO DI CONTRIBUTI E TRASFERIMENTI DA PARTE DI ORGANISMI COMUNITARI E INTERNAZIONALI

MISSIONE PROGRAMMA, TITOLO (***)	DENOMINAZIONE	RESIDUI PRESUNTI AL TERMINE DELL'ESERCIZIO PRECEDENTE QUELLO CUI SI RIFERISCE IL BILANCIO	PREVISIONI DEFINITIVE DELL'ANNO PRECEDENTE QUELLO CUI SI RIFERISCE IL BILANCIO	PREVISIONI ANNO		
				2023	2024	2025
<b>Missione 19 Relazioni internazionali</b>						
<b>19.01 Programma 1 Relazioni internazionali e Cooperazione allo sviluppo</b>						
Titolo 1	Spese correnti	0,00	previsione di competenza di cui già impegnato*	0,00	0,00	0,00
			di cui fondo pluriennale vincolato	0,00	0,00	0,00
			previsione di cassa	0,00	0,00	0,00
Titolo 2	Spese in conto capitale	0,00	previsione di competenza di cui già impegnato*	0,00	0,00	0,00
			di cui fondo pluriennale vincolato	0,00	0,00	0,00
			previsione di cassa	0,00	0,00	0,00
Titolo 3	Spese per incremento di attività finanziarie	0,00	previsione di competenza di cui già impegnato*	0,00	0,00	0,00
			di cui fondo pluriennale vincolato	0,00	0,00	0,00
			previsione di cassa	0,00	0,00	0,00
<b>Totale Programma 1 Relazioni internazionali e Cooperazione allo sviluppo</b>				<b>0,00</b>	<b>0,00</b>	<b>0,00</b>
			di cui già impegnato*	0,00	0,00	0,00
			di cui fondo pluriennale vincolato	0,00	0,00	0,00
			previsione di cassa	0,00	0,00	0,00
<b>19.02 Programma 2 Cooperazione territoriale (solo per le Regioni)</b>						
Titolo 1	Spese correnti	0,00	previsione di competenza di cui già impegnato*	0,00	0,00	0,00
			di cui fondo pluriennale vincolato	0,00	0,00	0,00
			previsione di cassa	0,00	0,00	0,00
Titolo 2	Spese in conto capitale	0,00	previsione di competenza di cui già impegnato*	0,00	0,00	0,00
			di cui fondo pluriennale vincolato	0,00	0,00	0,00
			previsione di cassa	0,00	0,00	0,00





# BILANCIO DI PREVISIONE

COMUNE DI MANFREDONIA

Esercizio: 2023 - Allegato n. 9/e

## UTILIZZO DI CONTRIBUTI E TRASFERIMENTI DA PARTE DI ORGANISMI COMUNITARI E INTERNAZIONALI

MISSIONE PROGRAMMA, TITOLO (****)	DENOMINAZIONE	RESIDUI PRESUNTI AL TERMINE DELL'ESERCIZIO PRECEDENTE QUELLO CUI SI RIFERISCE IL BILANCIO	PREVISIONI DEFINITIVE DELL'ANNO PRECEDENTE QUELLO CUI SI RIFERISCE IL BILANCIO	PREVISIONI ANNO		
				2023	2024	2025
Titolo 3	Spese per incremento di attività finanziarie	0,00	0,00	0,00	0,00	0,00
	di cui già impegnato*		0,00	0,00	0,00	0,00
	di cui fondo pluriennale vincolato		0,00	0,00	0,00	0,00
	previsione di cassa		0,00	0,00	0,00	0,00
<b>Totale Programma 2 Cooperazione territoriale (solo per le Regioni)</b>		0,00	0,00	0,00	0,00	0,00
	di cui già impegnato*		0,00	0,00	0,00	0,00
	di cui fondo pluriennale vincolato		0,00	0,00	0,00	0,00
	previsione di cassa		0,00	0,00	0,00	0,00
<b>Totale Missione 19 Relazioni internazionali</b>		0,00	0,00	0,00	0,00	0,00
	di cui già impegnato*		0,00	0,00	0,00	0,00
	di cui fondo pluriennale vincolato		0,00	0,00	0,00	0,00
	previsione di cassa		0,00	0,00	0,00	0,00



# BILANCIO DI PREVISIONE

COMUNE DI MANFREDONIA

Esercizio: 2023 - Allegato n. 9/e

## UTILIZZO DI CONTRIBUTI E TRASFERIMENTI DA PARTE DI ORGANISMI COMUNITARI E INTERNAZIONALI

MISSIONE PROGRAMMA, TITOLO (***)	DENOMINAZIONE	RESIDUI PRESUNTI AL TERMINE DELL'ESERCIZIO PRECEDENTE QUELLO CUI SI RIFERISCE IL BILANCIO	PREVISIONI DEFINITIVE DELL'ANNO PRECEDENTE QUELLO CUI SI RIFERISCE IL BILANCIO	PREVISIONI ANNO	
				2023	2024
PREVISIONI ANNO 2025					
<b>Missione 20</b>					
<b>Fondi e accantonamenti</b>					
<b>20.01 Programma 1</b>	<b>Fondo di riserva</b>				
Titolo 2	Spese in conto capitale	0,00	0,00	0,00	0,00
	previsione di competenza				
	di cui già impegnato*				
	di cui fondo pluriennale vincolato				
	previsione di cassa				
<b>Totale Programma 1</b>	<b>Fondo di riserva</b>	0,00	0,00	0,00	0,00
	di cui già impegnato*				
	di cui fondo pluriennale vincolato				
	previsione di cassa				
<b>20.03 Programma 3</b>					
<b>Altri Fondi</b>					
Titolo 2	Spese in conto capitale	0,00	0,00	0,00	0,00
	previsione di competenza				
	di cui già impegnato*				
	di cui fondo pluriennale vincolato				
	previsione di cassa				
<b>Totale Programma 3</b>	<b>Altri Fondi</b>	0,00	0,00	0,00	0,00
	previsione di competenza				
	di cui già impegnato*				
	di cui fondo pluriennale vincolato				
	previsione di cassa				
<b>Totale Missione 20</b>					
<b>Fondi e accantonamenti</b>					
		0,00	0,00	0,00	0,00
	previsione di competenza				
	di cui già impegnato*				
	di cui fondo pluriennale vincolato				
	previsione di cassa				



# BILANCIO DI PREVISIONE

COMUNE DI MANFREDONIA

Esercizio: 2023 - Allegato n. 9/e

## UTILIZZO DI CONTRIBUTI E TRASFERIMENTI DA PARTE DI ORGANISMI COMUNITARI E INTERNAZIONALI

MISSIONE PROGRAMMA, TITOLO (***)	DENOMINAZIONE	RESIDUI PRESUNTI AL TERMINE DELL'ESERCIZIO PRECEDENTE QUELLO CUI SI RIFERISCE IL BILANCIO	PREVISIONI DEFINITIVE DELL'ANNO PRECEDENTE QUELLO CUI SI RIFERISCE IL BILANCIO	PREVISIONI ANNO		
				2023	2024	2025
<b>Missione 50 Debito pubblico</b>						
<b>50.01 Programma 1</b>	<b>Quota interessi ammortamento mutui e prestiti obbligazionari</b>					
Titolo 1	Spese correnti	0,00	0,00	0,00	0,00	0,00
	previdenza di competenza		0,00	0,00	0,00	0,00
	di cui già impegnato*		0,00	0,00	0,00	0,00
	di cui fondo pluriennale vincolato		0,00	0,00	0,00	0,00
	previdenza di cassa		0,00	0,00	0,00	0,00
<b>Totale Programma 1</b>	<b>Quota interessi ammortamento mutui e prestiti obbligazionari</b>	<b>0,00</b>	<b>0,00</b>	<b>0,00</b>	<b>0,00</b>	<b>0,00</b>
	di cui già impegnato*		0,00	0,00	0,00	0,00
	di cui fondo pluriennale vincolato		0,00	0,00	0,00	0,00
	previdenza di cassa		0,00	0,00	0,00	0,00
<b>Totale Missione 50</b>	<b>Debito pubblico</b>	<b>0,00</b>	<b>0,00</b>	<b>0,00</b>	<b>0,00</b>	<b>0,00</b>
	di cui già impegnato*		0,00	0,00	0,00	0,00
	di cui fondo pluriennale vincolato		0,00	0,00	0,00	0,00
	previdenza di cassa		0,00	0,00	0,00	0,00



# BILANCIO DI PREVISIONE

COMUNE DI MANFREDONIA

Esercizio: 2023 - Allegato n. 9/e

## UTILIZZO DI CONTRIBUTI E TRASFERIMENTI DA PARTE DI ORGANISMI COMUNITARI E INTERNAZIONALI

MISSIONE PROGRAMMA, TITOLO (****)	DENOMINAZIONE	RESIDUI PRESUNTI AL TERMINE DELL'ESERCIZIO PRECEDENTE QUELLO CUI SI RIFERISCE IL BILANCIO	PREVISIONI DEFINITIVE DELL'ANNO PRECEDENTE QUELLO CUI SI RIFERISCE IL BILANCIO	PREVISIONI ANNO		
				2023	2024	2025
<b>Missione 60 Anticipazioni finanziarie</b>						
<b>60.01 Programma 1</b>	<b>Restituzione anticipazione di tesoreria</b>					
Titolo 1	Spese correnti	0,00	0,00	0,00	0,00	0,00
	previsione di competenza		0,00	0,00	0,00	0,00
	di cui già impegnato*		0,00	0,00	0,00	0,00
	di cui fondo pluriennale vincolato		0,00	0,00	0,00	0,00
	previsione di cassa		0,00	0,00	0,00	0,00
<b>Totale Programma 1</b>	<b>Restituzione anticipazione di tesoreria</b>	0,00	0,00	0,00	0,00	0,00
	di cui già impegnato*		0,00	0,00	0,00	0,00
	di cui fondo pluriennale vincolato		0,00	0,00	0,00	0,00
	previsione di cassa		0,00	0,00	0,00	0,00
<b>Totale Missione 60</b>	<b>Anticipazioni finanziarie</b>	0,00	0,00	0,00	0,00	0,00
	di cui già impegnato*		0,00	0,00	0,00	0,00
	di cui fondo pluriennale vincolato		0,00	0,00	0,00	0,00
	previsione di cassa		0,00	0,00	0,00	0,00



# BILANCIO DI PREVISIONE

COMUNE DI MANFREDONIA

Esercizio: 2023 - Allegato n. 9/e

## UTILIZZO DI CONTRIBUTI E TRASFERIMENTI DA PARTE DI ORGANISMI COMUNITARI E INTERNAZIONALI

MISSIONE PROGRAMMA, TITOLO (****)	DENOMINAZIONE	RESIDUI PRESUNTI AL TERMINE DELL'ESERCIZIO PRECEDENTE QUELLO CUI SI RIFERISCE IL BILANCIO	PREVISIONI DEFINITIVE DELL'ANNO PRECEDENTE QUELLO CUI SI RIFERISCE IL BILANCIO	PREVISIONI ANNO		
				2023	2024	2025
<b>Missione 99 Servizi per conto terzi</b>						
<b>99.02 Programma 2 Anticipazioni per il finanziamento del sistema sanitario nazionale</b>						
Titolo 7	Spese per conto terzi e partite di giro	0,00	0,00	0,00	0,00	0,00
	di cui già impegnato*		0,00	0,00	0,00	0,00
	di cui fondo pluriennale vincolato		0,00	0,00	0,00	0,00
	previsione di cassa		0,00	0,00	0,00	0,00
<b>Totale Programma 2 Anticipazioni per il finanziamento del sistema sanitario nazionale</b>						
		0,00	0,00	0,00	0,00	0,00
	di cui già impegnato*		0,00	0,00	0,00	0,00
	di cui fondo pluriennale vincolato		0,00	0,00	0,00	0,00
	previsione di cassa		0,00	0,00	0,00	0,00
<b>Totale Missione 99 Servizi per conto terzi</b>						
		0,00	0,00	0,00	0,00	0,00
	di cui già impegnato*		0,00	0,00	0,00	0,00
	di cui fondo pluriennale vincolato		0,00	0,00	0,00	0,00
	previsione di cassa		0,00	0,00	0,00	0,00
<b>Totale Missioni</b>						
		0,00	0,00	0,00	0,00	0,00
	di cui già impegnato*		0,00	0,00	0,00	0,00
	di cui fondo pluriennale vincolato		0,00	0,00	0,00	0,00
	previsione di cassa		0,00	0,00	0,00	0,00

\* Si tratta di somme, alla data di presentazione del bilancio, già impegnate negli esercizi precedenti, nel rispetto del principio contabile generale della competenza potenziata e del principio contabile applicato della contabilità finanziaria.

\*\*\*\* Indicare solo le missioni e i programmi finanziati da contributi e trasferimenti dai organismi comunitari e internazionali.



# BILANCIO DI PREVISIONE

COMUNE DI MANFREDONIA

Esercizio: 2023 - Allegato n. 9/f

## FUNZIONI DELEGATE DALLE REGIONI

MISSIONE PROGRAMMA, TITOLO (****)	DENOMINAZIONE	RESIDUI PRESUNTI AL TERMINE DELL'ESERCIZIO PRECEDENTE QUELLO CUI SI RIFERISCE IL BILANCIO	PREVISIONI DEFINITIVE DELL'ANNO PRECEDENTE QUELLO CUI SI RIFERISCE IL BILANCIO	PREVISIONI ANNO		
				2023	2024	2025
<b>Missione 1 Servizi istituzionali, generali e di gestione</b>						
<b>1.01 Programma 1 Organi istituzionali</b>						
Titolo 2	Spese in conto capitale	0,00	0,00	0,00	0,00	0,00
	previsione di competenza		0,00	0,00	0,00	0,00
	di cui già impegnato*		0,00	0,00	0,00	0,00
	di cui fondo pluriennale vincolato		0,00	0,00	0,00	0,00
	previsione di cassa		0,00	0,00	0,00	0,00
<b>Totale Programma 1 Organi istituzionali</b>						
		0,00	0,00	0,00	0,00	0,00
	di cui già impegnato*		0,00	0,00	0,00	0,00
	di cui fondo pluriennale vincolato		0,00	0,00	0,00	0,00
	previsione di cassa		0,00	0,00	0,00	0,00
<b>1.02 Programma 2 Segreteria generale</b>						
Titolo 2	Spese in conto capitale	0,00	0,00	0,00	0,00	0,00
	previsione di competenza		0,00	0,00	0,00	0,00
	di cui già impegnato*		0,00	0,00	0,00	0,00
	di cui fondo pluriennale vincolato		0,00	0,00	0,00	0,00
	previsione di cassa		0,00	0,00	0,00	0,00
<b>Totale Programma 2 Segreteria generale</b>						
		0,00	0,00	0,00	0,00	0,00
	di cui già impegnato*		0,00	0,00	0,00	0,00
	di cui fondo pluriennale vincolato		0,00	0,00	0,00	0,00
	previsione di cassa		0,00	0,00	0,00	0,00
<b>1.03 Programma 3 Gestione economica, finanziaria, programmazione e provveditorato</b>						
Titolo 3	Spese per incremento di attività finanziarie	0,00	0,00	0,00	0,00	0,00
	previsione di competenza		0,00	0,00	0,00	0,00
	di cui già impegnato*		0,00	0,00	0,00	0,00
	di cui fondo pluriennale vincolato		0,00	0,00	0,00	0,00
	previsione di cassa		0,00	0,00	0,00	0,00
<b>Totale Programma 3 Gestione economica, finanziaria, programmazione e provveditorato</b>						
		0,00	0,00	0,00	0,00	0,00
	di cui già impegnato*		0,00	0,00	0,00	0,00
	di cui fondo pluriennale vincolato		0,00	0,00	0,00	0,00
	previsione di cassa		0,00	0,00	0,00	0,00
<b>1.04 Programma 4 Gestione delle entrate tributarie e servizi fiscali</b>						



# BILANCIO DI PREVISIONE

COMUNE DI MANFREDONIA

Esercizio: 2023 - Allegato n. 9/f

## FUNZIONI DELEGATE DALLE REGIONI

MISSIONE PROGRAMMA, TITOLO (****)	DENOMINAZIONE	RESIDUI PRESUNTI AL TERMINE DELL'ESERCIZIO PRECEDENTE QUELLO CUI SI RIFERISCE IL BILANCIO	PREVISIONI DEFINITIVE DELL'ANNO PRECEDENTE QUELLO CUI SI RIFERISCE IL BILANCIO	PREVISIONI ANNO		
				2023	2024	2025
Titolo 2	Spese in conto capitale	0,00	0,00	0,00	0,00	0,00
	di cui già impegnato*		0,00	0,00	0,00	0,00
	di cui fondo pluriennale vincolato		0,00	0,00	0,00	0,00
	previsione di cassa		0,00	0,00	0,00	0,00
<b>Totale Programma 4</b>	<b>Gestione delle entrate tributarie e servizi fiscali</b>	0,00	0,00	0,00	0,00	0,00
	di cui già impegnato*		0,00	0,00	0,00	0,00
	di cui fondo pluriennale vincolato		0,00	0,00	0,00	0,00
	previsione di cassa		0,00	0,00	0,00	0,00
<b>1.07 Programma 7</b>	<b>Elezioni e consultazioni popolari - Anagrafe e stato civile</b>					
Titolo 2	Spese in conto capitale	0,00	0,00	0,00	0,00	0,00
	di cui già impegnato*		0,00	0,00	0,00	0,00
	di cui fondo pluriennale vincolato		0,00	0,00	0,00	0,00
	previsione di cassa		0,00	0,00	0,00	0,00
<b>Totale Programma 7</b>	<b>Elezioni e consultazioni popolari - Anagrafe e stato civile</b>	0,00	0,00	0,00	0,00	0,00
	di cui già impegnato*		0,00	0,00	0,00	0,00
	di cui fondo pluriennale vincolato		0,00	0,00	0,00	0,00
	previsione di cassa		0,00	0,00	0,00	0,00
<b>1.09 Programma 9</b>	<b>Assistenza tecnico-amministrativa agli enti locali</b>					
Titolo 1	Spese correnti	0,00	0,00	0,00	0,00	0,00
	di cui già impegnato*		0,00	0,00	0,00	0,00
	di cui fondo pluriennale vincolato		0,00	0,00	0,00	0,00
	previsione di cassa		0,00	0,00	0,00	0,00
Titolo 2	Spese in conto capitale	0,00	0,00	0,00	0,00	0,00
	di cui già impegnato*		0,00	0,00	0,00	0,00
	di cui fondo pluriennale vincolato		0,00	0,00	0,00	0,00
	previsione di cassa		0,00	0,00	0,00	0,00
<b>Totale Programma 9</b>	<b>Assistenza tecnico-amministrativa agli enti locali</b>	0,00	0,00	0,00	0,00	0,00
	di cui già impegnato*		0,00	0,00	0,00	0,00
	di cui fondo pluriennale vincolato		0,00	0,00	0,00	0,00
	previsione di cassa		0,00	0,00	0,00	0,00



# BILANCIO DI PREVISIONE

COMUNE DI MANFREDONIA

Esercizio: 2023 - Allegato n. 9/f

## FUNZIONI DELEGATE DALLE REGIONI

MISSIONE PROGRAMMA, TITOLO (****)	DENOMINAZIONE	RESIDUI PRESUNTI AL TERMINE DELL'ESERCIZIO PRECEDENTE QUELLO CUI SI RIFERISCE IL BILANCIO	PREVISIONI DEFINITIVE DELL'ANNO PRECEDENTE QUELLO CUI SI RIFERISCE IL BILANCIO	PREVISIONI ANNO		
				2023	2024	2025
<b>1.10 Programma 10</b>	<b>Risorse umane</b>					
Titolo 2	Spese in conto capitale	0,00	0,00	0,00	0,00	0,00
	<i>di cui già impegnato*</i>			0,00	0,00	0,00
	<i>di cui fondo pluriennale vincolato</i>		0,00	0,00	0,00	0,00
	<i>previsione di cassa</i>		0,00	0,00	0,00	0,00
<b>Totale Programma 10</b>	<b>Risorse umane</b>	0,00	0,00	0,00	0,00	0,00
	<i>di cui già impegnato*</i>			0,00	0,00	0,00
	<i>di cui fondo pluriennale vincolato</i>		0,00	0,00	0,00	0,00
	<i>previsione di cassa</i>		0,00	0,00	0,00	0,00
<b>1.11 Programma 11</b>	<b>Altri servizi generali</b>					
Titolo 2	Spese in conto capitale	0,00	0,00	0,00	0,00	0,00
	<i>di cui già impegnato*</i>			0,00	0,00	0,00
	<i>di cui fondo pluriennale vincolato</i>		0,00	0,00	0,00	0,00
	<i>previsione di cassa</i>		0,00	0,00	0,00	0,00
<b>Totale Programma 11</b>	<b>Altri servizi generali</b>	0,00	0,00	0,00	0,00	0,00
	<i>di cui già impegnato*</i>			0,00	0,00	0,00
	<i>di cui fondo pluriennale vincolato</i>		0,00	0,00	0,00	0,00
	<i>previsione di cassa</i>		0,00	0,00	0,00	0,00
<b>1.12 Programma 12</b>	<b>Politica regionale unitaria per i servizi istituzionali, generali e di gestione (solo per le Regioni)</b>					
Titolo 1	Spese correnti	0,00	0,00	0,00	0,00	0,00
	<i>di cui già impegnato*</i>			0,00	0,00	0,00
	<i>di cui fondo pluriennale vincolato</i>		0,00	0,00	0,00	0,00
	<i>previsione di cassa</i>		0,00	0,00	0,00	0,00
Titolo 2	Spese in conto capitale	0,00	0,00	0,00	0,00	0,00
	<i>di cui già impegnato*</i>			0,00	0,00	0,00
	<i>di cui fondo pluriennale vincolato</i>		0,00	0,00	0,00	0,00
	<i>previsione di cassa</i>		0,00	0,00	0,00	0,00





# BILANCIO DI PREVISIONE

COMUNE DI MANFREDONIA

Esercizio: 2023 - Allegato n. 9/f

## FUNZIONI DELEGATE DALLE REGIONI

MISSIONE PROGRAMMA, TITOLO (****)	DENOMINAZIONE	RESIDUI PRESUNTI AL TERMINE DELL'ESERCIZIO PRECEDENTE QUELLO CUI SI RIFERISCE IL BILANCIO	PREVISIONI DEFINITIVE DELL'ANNO PRECEDENTE QUELLO CUI SI RIFERISCE IL BILANCIO	PREVISIONI ANNO		
				2023	2024	2025
<b>Totale Programma 12</b> <i>Politica regionale unitaria per i servizi istituzionali, generali e di gestione (solo per le Regioni)</i>				0,00	0,00	0,00
		0,00	previsione di competenza	0,00	0,00	0,00
			<i>di cui già impegnato *</i>	0,00	0,00	0,00
			<i>di cui fondo pluriennale vincolato</i>	0,00	0,00	0,00
			previsione di cassa	0,00	0,00	0,00
<b>Totale Missione 1</b> <i>Servizi istituzionali, generali e di gestione</i>				0,00	0,00	0,00
			0,00	0,00	0,00	0,00
			<i>di cui già impegnato *</i>	0,00	0,00	0,00
			<i>di cui fondo pluriennale vincolato</i>	0,00	0,00	0,00
			previsione di cassa	0,00	0,00	0,00



# BILANCIO DI PREVISIONE

COMUNE DI MANFREDONIA

Esercizio: 2023 - Allegato n. 9/f

## FUNZIONI DELEGATE DALLE REGIONI

MISSIONE PROGRAMMA, TITOLO (****)	DENOMINAZIONE	RESIDUI PRESUNTI AL TERMINE DELL'ESERCIZIO PRECEDENTE QUELLO CUI SI RIFERISCE IL BILANCIO	PREVISIONI DEFINITIVE DELL'ANNO PRECEDENTE QUELLO CUI SI RIFERISCE IL BILANCIO	PREVISIONI ANNO		
				2023	2024	2025
<b>Missione 2 Giustizia</b>						
<b>2.01 Programma 1 Uffici giudiziari</b>						
Titolo 2	Spese in conto capitale	0,00	0,00	0,00	0,00	0,00
	previsione di competenza			0,00	0,00	0,00
	di cui già impegnato*			0,00	0,00	0,00
	di cui fondo pluriennale vincolato		0,00	0,00	0,00	0,00
	previsione di cassa		0,00	0,00	0,00	0,00
<b>Totale Programma 1 Uffici giudiziari</b>						
		0,00	0,00	0,00	0,00	0,00
	di cui già impegnato*		0,00	0,00	0,00	0,00
	di cui fondo pluriennale vincolato		0,00	0,00	0,00	0,00
	previsione di cassa		0,00	0,00	0,00	0,00
<b>2.02 Programma 2 Casa circondariale e altri servizi</b>						
Titolo 1	Spese correnti	0,00	0,00	0,00	0,00	0,00
	previsione di competenza		0,00	0,00	0,00	0,00
	di cui già impegnato*		0,00	0,00	0,00	0,00
	di cui fondo pluriennale vincolato		0,00	0,00	0,00	0,00
	previsione di cassa		0,00	0,00	0,00	0,00
Titolo 2	Spese in conto capitale	0,00	0,00	0,00	0,00	0,00
	previsione di competenza		0,00	0,00	0,00	0,00
	di cui già impegnato*		0,00	0,00	0,00	0,00
	di cui fondo pluriennale vincolato		0,00	0,00	0,00	0,00
	previsione di cassa		0,00	0,00	0,00	0,00
<b>Totale Programma 2 Casa circondariale e altri servizi</b>						
		0,00	0,00	0,00	0,00	0,00
	di cui già impegnato*		0,00	0,00	0,00	0,00
	di cui fondo pluriennale vincolato		0,00	0,00	0,00	0,00
	previsione di cassa		0,00	0,00	0,00	0,00
<b>2.03 Programma 3 Politica regionale unitaria per la giustizia (solo per le Regioni)</b>						
Titolo 1	Spese correnti	0,00	0,00	0,00	0,00	0,00
	previsione di competenza		0,00	0,00	0,00	0,00
	di cui già impegnato*		0,00	0,00	0,00	0,00
	di cui fondo pluriennale vincolato		0,00	0,00	0,00	0,00
	previsione di cassa		0,00	0,00	0,00	0,00



# BILANCIO DI PREVISIONE

COMUNE DI MANFREDONIA

Esercizio: 2023 - Allegato n. 9/f

## FUNZIONI DELEGATE DALLE REGIONI

MISSIONE PROGRAMMA, TITOLO (****)	DENOMINAZIONE	RESIDUI PRESUNTI AL TERMINE DELL'ESERCIZIO PRECEDENTE QUELLO CUI SI RIFERISCE IL BILANCIO	PREVISIONI DEFINITIVE DELL'ANNO PRECEDENTE QUELLO CUI SI RIFERISCE IL BILANCIO	PREVISIONI ANNO		
				2023	2024	2025
Titolo 2 Spese in conto capitale	0,00 previsione di competenza <i>di cui già impegnato*</i>		0,00	0,00	0,00	0,00
	<i>di cui fondo pluriennale vincolato</i>		0,00	0,00	0,00	0,00
	previsione di cassa		0,00	0,00	0,00	0,00
<b>Totale Programma 3</b> Politica regionale unitaria per la giustizia (solo per le Regioni)						
			0,00	0,00	0,00	0,00
			0,00	0,00	0,00	0,00
			0,00	0,00	0,00	0,00
			0,00	0,00	0,00	0,00
<b>Totale Missione 2</b> Giustizia						
			0,00	0,00	0,00	0,00
			0,00	0,00	0,00	0,00
			0,00	0,00	0,00	0,00
			0,00	0,00	0,00	0,00



# BILANCIO DI PREVISIONE

COMUNE DI MANFREDONIA

Esercizio: 2023 - Allegato n. 9/f

## FUNZIONI DELEGATE DALLE REGIONI

MISSIONE PROGRAMMA, TITOLO (***)	DENOMINAZIONE	RESIDUI PRESUNTI AL TERMINE DELL'ESERCIZIO PRECEDENTE QUELLO CUI SI RIFERISCE IL BILANCIO	PREVISIONI DEFINITIVE DELL'ANNO PRECEDENTE QUELLO CUI SI RIFERISCE IL BILANCIO	PREVISIONI ANNO		
				2023	2024	2025
<b>Missione 3</b>	<b>Ordine pubblico e sicurezza</b>					
<b>3.01 Programma 1</b>	<b>Polizia locale e amministrativa</b>					
Titolo 3	Spese per incremento di attività finanziarie	0,00	0,00	0,00	0,00	0,00
	di cui già impegnato *		0,00	0,00	0,00	0,00
	di cui fondo pluriennale vincolato		0,00	0,00	0,00	0,00
	previsione di cassa		0,00	0,00	0,00	0,00
<b>Totale Programma 1</b>	<b>Polizia locale e amministrativa</b>	0,00	0,00	0,00	0,00	0,00
	di cui già impegnato *		0,00	0,00	0,00	0,00
	di cui fondo pluriennale vincolato		0,00	0,00	0,00	0,00
	previsione di cassa		0,00	0,00	0,00	0,00
<b>3.02 Programma 2</b>	<b>Sistema integrato di sicurezza urbana</b>					
Titolo 1	Spese correnti	0,00	0,00	0,00	0,00	0,00
	di cui già impegnato *		0,00	0,00	0,00	0,00
	di cui fondo pluriennale vincolato		0,00	0,00	0,00	0,00
	previsione di cassa		0,00	0,00	0,00	0,00
Titolo 2	Spese in conto capitale	0,00	0,00	0,00	0,00	0,00
	di cui già impegnato *		0,00	0,00	0,00	0,00
	di cui fondo pluriennale vincolato		0,00	0,00	0,00	0,00
	previsione di cassa		0,00	0,00	0,00	0,00
Titolo 3	Spese per incremento di attività finanziarie	0,00	0,00	0,00	0,00	0,00
	di cui già impegnato *		0,00	0,00	0,00	0,00
	di cui fondo pluriennale vincolato		0,00	0,00	0,00	0,00
	previsione di cassa		0,00	0,00	0,00	0,00
<b>Totale Programma 2</b>	<b>Sistema integrato di sicurezza urbana</b>	0,00	0,00	0,00	0,00	0,00
	di cui già impegnato *		0,00	0,00	0,00	0,00
	di cui fondo pluriennale vincolato		0,00	0,00	0,00	0,00
	previsione di cassa		0,00	0,00	0,00	0,00
<b>3.03 Programma 3</b>	<b>Politica regionale unitaria per l'ordine pubblico e la sicurezza (solo per le Regioni)</b>					



# BILANCIO DI PREVISIONE

COMUNE DI MANFREDONIA

Esercizio: 2023 - Allegato n. 9/f

## FUNZIONI DELEGATE DALLE REGIONI

MISSIONE PROGRAMMA, TITOLO (****)	DENOMINAZIONE	RESIDUI PRESUNTI AL TERMINE DELL'ESERCIZIO PRECEDENTE QUELLO CUI SI RIFERISCE IL BILANCIO	PREVISIONI DEFINITIVE DELL'ANNO PRECEDENTE QUELLO CUI SI RIFERISCE IL BILANCIO	PREVISIONI ANNO		
				2023	2024	2025
Titolo 1	Spese correnti	0,00	0,00	0,00	0,00	0,00
		<i>di cui già impegnato*</i>	0,00	0,00	0,00	0,00
		<i>di cui fondo pluriennale vincolato</i>	0,00	0,00	0,00	0,00
Titolo 2	Spese in conto capitale	0,00	0,00	0,00	0,00	0,00
		<i>di cui già impegnato*</i>	0,00	0,00	0,00	0,00
		<i>di cui fondo pluriennale vincolato</i>	0,00	0,00	0,00	0,00
Titolo 3	Spese per incremento di attività finanziarie	0,00	0,00	0,00	0,00	0,00
		<i>di cui già impegnato*</i>	0,00	0,00	0,00	0,00
		<i>di cui fondo pluriennale vincolato</i>	0,00	0,00	0,00	0,00
<b>Totale Programma 3</b>						
<b>Politica regionale unitaria per l'ordine pubblico e la sicurezza (solo per le Regioni)</b>						
<b>Totale Missione 3</b>	<b>Ordine pubblico e sicurezza</b>	0,00	0,00	0,00	0,00	0,00
		<i>di cui già impegnato*</i>	0,00	0,00	0,00	0,00
		<i>di cui fondo pluriennale vincolato</i>	0,00	0,00	0,00	0,00
<b>Totale Missione 3</b>	<b>Ordine pubblico e sicurezza</b>	0,00	0,00	0,00	0,00	0,00
		<i>di cui già impegnato*</i>	0,00	0,00	0,00	0,00
		<i>di cui fondo pluriennale vincolato</i>	0,00	0,00	0,00	0,00



# BILANCIO DI PREVISIONE

COMUNE DI MANFREDONIA

Esercizio: 2023 - Allegato n. 9/f

## FUNZIONI DELEGATE DALLE REGIONI

MISSIONE PROGRAMMA, TITOLO (****)	DENOMINAZIONE	RESIDUI PRESUNTI AL TERMINE DELL'ESERCIZIO PRECEDENTE QUELLO CUI SI RIFERISCE IL BILANCIO	PREVISIONI DEFINITIVE DELL'ANNO PRECEDENTE QUELLO CUI SI RIFERISCE IL BILANCIO	PREVISIONI ANNO		
				2023	2024	2025
<b>Missione 4 Istruzione e diritto allo studio</b>						
<b>4.01 Programma 1 Istruzione prescolastica</b>						
Titolo 3	Spese per incremento di attività finanziarie	0,00	0,00	0,00	0,00	0,00
	previsione di competenza			0,00	0,00	0,00
	di cui già impegnato*			0,00	0,00	0,00
	di cui fondo pluriennale vincolato		0,00	0,00	0,00	0,00
	previsione di cassa		0,00	0,00	0,00	0,00
<b>Totale Programma 1 Istruzione prescolastica</b>						
		0,00	0,00	0,00	0,00	0,00
	di cui già impegnato*		0,00	0,00	0,00	0,00
	di cui fondo pluriennale vincolato		0,00	0,00	0,00	0,00
	previsione di cassa		0,00	0,00	0,00	0,00
<b>4.02 Programma 2 Altri ordini di istruzione non universitaria</b>						
Titolo 3	Spese per incremento di attività finanziarie	0,00	0,00	0,00	0,00	0,00
	previsione di competenza			0,00	0,00	0,00
	di cui già impegnato*			0,00	0,00	0,00
	di cui fondo pluriennale vincolato		0,00	0,00	0,00	0,00
	previsione di cassa		0,00	0,00	0,00	0,00
<b>Totale Programma 2 Altri ordini di istruzione non universitaria</b>						
		0,00	0,00	0,00	0,00	0,00
	di cui già impegnato*		0,00	0,00	0,00	0,00
	di cui fondo pluriennale vincolato		0,00	0,00	0,00	0,00
	previsione di cassa		0,00	0,00	0,00	0,00
<b>4.03 Programma 3 Edilizia scolastica (solo per le Regioni)</b>						
Titolo 1	Spese correnti	0,00	0,00	0,00	0,00	0,00
	previsione di competenza			0,00	0,00	0,00
	di cui già impegnato*			0,00	0,00	0,00
	di cui fondo pluriennale vincolato		0,00	0,00	0,00	0,00
	previsione di cassa		0,00	0,00	0,00	0,00
Titolo 2	Spese in conto capitale	0,00	0,00	0,00	0,00	0,00
	previsione di competenza			0,00	0,00	0,00
	di cui già impegnato*			0,00	0,00	0,00
	di cui fondo pluriennale vincolato		0,00	0,00	0,00	0,00
	previsione di cassa		0,00	0,00	0,00	0,00



# BILANCIO DI PREVISIONE

COMUNE DI MANFREDONIA

Esercizio: 2023 - Allegato n. 9/f

## FUNZIONI DELEGATE DALLE REGIONI

MISSIONE PROGRAMMA, TITOLO (****)	DENOMINAZIONE	RESIDUI PRESUNTI AL TERMINE DELL'ESERCIZIO PRECEDENTE QUELLO CUI SI RIFERISCE IL BILANCIO	PREVISIONI DEFINITIVE DELL'ANNO PRECEDENTE QUELLO CUI SI RIFERISCE IL BILANCIO	PREVISIONI ANNO		
				2023	2024	2025
Titolo 3	Spese per incremento di attività finanziarie	0,00	0,00	0,00	0,00	0,00
	di cui già impegnato*			0,00	0,00	0,00
	di cui fondo pluriennale vincolato		0,00	0,00	0,00	0,00
	previsione di cassa		0,00	0,00	0,00	0,00
<b>Totale Programma 3 Edilizia scolastica (solo per le Regioni)</b>						
		0,00	0,00	0,00	0,00	0,00
	di cui già impegnato*		0,00	0,00	0,00	0,00
	di cui fondo pluriennale vincolato		0,00	0,00	0,00	0,00
	previsione di cassa		0,00	0,00	0,00	0,00
<b>4.04 Programma 4 Istruzione universitaria</b>						
Titolo 1	Spese correnti	0,00	0,00	0,00	0,00	0,00
	previsione di competenza		0,00	0,00	0,00	0,00
	di cui già impegnato*		0,00	0,00	0,00	0,00
	di cui fondo pluriennale vincolato		0,00	0,00	0,00	0,00
	previsione di cassa		0,00	0,00	0,00	0,00
Titolo 2	Spese in conto capitale	0,00	0,00	0,00	0,00	0,00
	previsione di competenza		0,00	0,00	0,00	0,00
	di cui già impegnato*		0,00	0,00	0,00	0,00
	di cui fondo pluriennale vincolato		0,00	0,00	0,00	0,00
	previsione di cassa		0,00	0,00	0,00	0,00
Titolo 3	Spese per incremento di attività finanziarie	0,00	0,00	0,00	0,00	0,00
	previsione di competenza		0,00	0,00	0,00	0,00
	di cui già impegnato*		0,00	0,00	0,00	0,00
	di cui fondo pluriennale vincolato		0,00	0,00	0,00	0,00
	previsione di cassa		0,00	0,00	0,00	0,00
<b>Totale Programma 4 Istruzione universitaria</b>						
		0,00	0,00	0,00	0,00	0,00
	di cui già impegnato*		0,00	0,00	0,00	0,00
	di cui fondo pluriennale vincolato		0,00	0,00	0,00	0,00
	previsione di cassa		0,00	0,00	0,00	0,00
<b>4.05 Programma 5 Istruzione tecnica superiore</b>						
Titolo 1	Spese correnti	0,00	0,00	0,00	0,00	0,00
	previsione di competenza		0,00	0,00	0,00	0,00
	di cui già impegnato*		0,00	0,00	0,00	0,00
	di cui fondo pluriennale vincolato		0,00	0,00	0,00	0,00
	previsione di cassa		0,00	0,00	0,00	0,00



# BILANCIO DI PREVISIONE

COMUNE DI MANFREDONIA

Esercizio: 2023 - Allegato n. 9/f

## FUNZIONI DELEGATE DALLE REGIONI

MISSIONE PROGRAMMA, TITOLO (***)	DENOMINAZIONE	RESIDUI PRESUNTI AL TERMINE DELL'ESERCIZIO PRECEDENTE QUELLO CUI SI RIFERISCE IL BILANCIO	PREVISIONI DEFINITIVE DELL'ANNO PRECEDENTE QUELLO CUI SI RIFERISCE IL BILANCIO	PREVISIONI ANNO		
				2023	2024	2025
Titolo 3	Spese per incremento di attività finanziarie	0,00	previsione di competenza <i>di cui già impegnato*</i>	0,00	0,00	0,00
			<i>di cui fondo pluriennale vincolato</i>	0,00	0,00	0,00
			previsione di cassa	0,00	0,00	0,00
<b>Totale Programma 5 Istruzione tecnica superiore</b>				0,00	0,00	0,00
			<i>di cui già impegnato*</i>	0,00	0,00	0,00
			<i>di cui fondo pluriennale vincolato</i>	0,00	0,00	0,00
			previsione di cassa	0,00	0,00	0,00
<b>4.06 Programma 6 Servizi ausiliari all'istruzione</b>						
Titolo 3	Spese per incremento di attività finanziarie	0,00	previsione di competenza	0,00	0,00	0,00
			<i>di cui già impegnato*</i>	0,00	0,00	0,00
			<i>di cui fondo pluriennale vincolato</i>	0,00	0,00	0,00
			previsione di cassa	0,00	0,00	0,00
<b>Totale Programma 6 Servizi ausiliari all'istruzione</b>				0,00	0,00	0,00
			<i>di cui già impegnato*</i>	0,00	0,00	0,00
			<i>di cui fondo pluriennale vincolato</i>	0,00	0,00	0,00
			previsione di cassa	0,00	0,00	0,00
<b>4.07 Programma 7 Diritto allo studio</b>						
Titolo 3	Spese per incremento di attività finanziarie	0,00	previsione di competenza	0,00	0,00	0,00
			<i>di cui già impegnato*</i>	0,00	0,00	0,00
			<i>di cui fondo pluriennale vincolato</i>	0,00	0,00	0,00
			previsione di cassa	0,00	0,00	0,00
<b>Totale Programma 7 Diritto allo studio</b>				0,00	0,00	0,00
			<i>di cui già impegnato*</i>	0,00	0,00	0,00
			<i>di cui fondo pluriennale vincolato</i>	0,00	0,00	0,00
			previsione di cassa	0,00	0,00	0,00
<b>4.08 Programma 8 Politica regionale unitaria per l'istruzione e il diritto allo studio (solo per le Regioni)</b>						
Titolo 1	Spese correnti	0,00	previsione di competenza	0,00	0,00	0,00
			<i>di cui già impegnato*</i>	0,00	0,00	0,00
			<i>di cui fondo pluriennale vincolato</i>	0,00	0,00	0,00
			previsione di cassa	0,00	0,00	0,00





# BILANCIO DI PREVISIONE

COMUNE DI MANFREDONIA

Esercizio: 2023 - Allegato n. 9/f

## FUNZIONI DELEGATE DALLE REGIONI

MISSIONE PROGRAMMA, TITOLO (****)	DENOMINAZIONE	RESIDUI PRESUNTI AL TERMINE DELL'ESERCIZIO PRECEDENTE QUELLO CUI SI RIFERISCE IL BILANCIO	PREVISIONI DEFINITIVE DELL'ANNO PRECEDENTE QUELLO CUI SI RIFERISCE IL BILANCIO	PREVISIONI ANNO		
				2023	2024	2025
Titolo 2	Spese in conto capitale	0,00	0,00	0,00	0,00	0,00
	<i>di cui già impegnato*</i>		0,00	0,00	0,00	0,00
	<i>di cui fondo pluriennale vincolato</i>		0,00	0,00	0,00	0,00
Titolo 3	previsione di cassa		0,00	0,00	0,00	0,00
	Spese per incremento di attività finanziarie	0,00	0,00	0,00	0,00	0,00
	<i>di cui già impegnato*</i>		0,00	0,00	0,00	0,00
<b>Totale Programma 8</b> <b>Politica regionale unitaria per l'istruzione e il diritto allo studio (solo per le Regioni)</b>	<i>di cui fondo pluriennale vincolato</i>		0,00	0,00	0,00	0,00
	previsione di cassa		0,00	0,00	0,00	0,00
	previsione di competenza	0,00	0,00	0,00	0,00	0,00
<b>Totale Missione 4 Istruzione e diritto allo studio</b>	<i>di cui già impegnato*</i>		0,00	0,00	0,00	0,00
	previsione di competenza	0,00	0,00	0,00	0,00	0,00
	<i>di cui fondo pluriennale vincolato</i>		0,00	0,00	0,00	0,00
	previsione di cassa		0,00	0,00	0,00	0,00



# BILANCIO DI PREVISIONE

COMUNE DI MANFREDONIA

Esercizio: 2023 - Allegato n. 9/f

## FUNZIONI DELEGATE DALLE REGIONI

MISSIONE PROGRAMMA, TITOLO (****)	DENOMINAZIONE	RESIDUI PRESUNTI AL TERMINE DELL'ESERCIZIO PRECEDENTE QUELLO CUI SI RIFERISCE IL BILANCIO	PREVISIONI DEFINITIVE DELL'ANNO PRECEDENTE QUELLO CUI SI RIFERISCE IL BILANCIO	PREVISIONI ANNO		
				2023	2024	2025

### Missione 5 Tutela e valorizzazione dei beni e delle attività culturali

#### 5.01 Programma 1 Valorizzazione dei beni di interesse storico.

Titolo 2	Spese in conto capitale	0,00	previsione di competenza di cui già impegnato*	0,00	0,00	0,00
			di cui fondo pluriennale vincolato	0,00	0,00	0,00
			previsione di cassa	0,00	0,00	0,00
Titolo 3	Spese per incremento di attività finanziarie	0,00	previsione di competenza di cui già impegnato*	0,00	0,00	0,00
			di cui fondo pluriennale vincolato	0,00	0,00	0,00
			previsione di cassa	0,00	0,00	0,00

#### Totale Programma 1 Valorizzazione dei beni di interesse storico.

		0,00	previsione di competenza	0,00	0,00	0,00
			di cui già impegnato*	0,00	0,00	0,00
			di cui fondo pluriennale vincolato	0,00	0,00	0,00
			previsione di cassa	0,00	0,00	0,00

#### 5.02 Programma 2 Attività culturali e interventi diversi nel settore culturale

Titolo 3	Spese per incremento di attività finanziarie	0,00	previsione di competenza di cui già impegnato*	0,00	0,00	0,00
			di cui fondo pluriennale vincolato	0,00	0,00	0,00
			previsione di cassa	0,00	0,00	0,00

#### Totale Programma 2 Attività culturali e interventi diversi nel settore culturale

		0,00	previsione di competenza	0,00	0,00	0,00
			di cui già impegnato*	0,00	0,00	0,00
			di cui fondo pluriennale vincolato	0,00	0,00	0,00
			previsione di cassa	0,00	0,00	0,00

#### 5.03 Programma 3 Politica regionale unitaria per la tutela dei beni e delle attività culturali (solo per le Regioni)

Titolo 1	Spese correnti	0,00	previsione di competenza di cui già impegnato*	0,00	0,00	0,00
			di cui fondo pluriennale vincolato	0,00	0,00	0,00
			previsione di cassa	0,00	0,00	0,00



# BILANCIO DI PREVISIONE

COMUNE DI MANFREDONIA

Esercizio: 2023 - Allegato n. 9/f

## FUNZIONI DELEGATE DALLE REGIONI

MISSIONE PROGRAMMA, TITOLO (****)	DENOMINAZIONE	RESIDUI PRESUNTI AL TERMINE DELL'ESERCIZIO PRECEDENTE QUELLO CUI SI RIFERISCE IL BILANCIO	PREVISIONI DEFINITIVE DELL'ANNO PRECEDENTE QUELLO CUI SI RIFERISCE IL BILANCIO	PREVISIONI ANNO		
				2023	2024	2025
Titolo 2	Spese in conto capitale	0,00	0,00	0,00	0,00	0,00
		<i>di cui già impegnato*</i>	0,00	0,00	0,00	0,00
		<i>di cui fondo pluriennale vincolato</i>	0,00	0,00	0,00	0,00
Titolo 3	Spese per incremento di attività finanziarie	0,00	0,00	0,00	0,00	0,00
		<i>di cui già impegnato*</i>	0,00	0,00	0,00	0,00
		<i>di cui fondo pluriennale vincolato</i>	0,00	0,00	0,00	0,00
<b>Totale Programma 3</b>						
<b>Politica regionale unitaria per la tutela dei beni e delle attività culturali (solo per le Regioni)</b>		0,00	0,00	0,00	0,00	0,00
<i>di cui già impegnato*</i>			0,00	0,00	0,00	0,00
<i>di cui fondo pluriennale vincolato</i>			0,00	0,00	0,00	0,00
<i>previsione di cassa</i>			0,00	0,00	0,00	0,00
<b>Totale Missione 5</b>						
<b>Tutela e valorizzazione dei beni e delle attività culturali</b>		0,00	0,00	0,00	0,00	0,00
<i>di cui già impegnato*</i>			0,00	0,00	0,00	0,00
<i>di cui fondo pluriennale vincolato</i>			0,00	0,00	0,00	0,00
<i>previsione di cassa</i>			0,00	0,00	0,00	0,00



# BILANCIO DI PREVISIONE

COMUNE DI MANFREDONIA

Esercizio: 2023 - Allegato n. 9/f

## FUNZIONI DELEGATE DALLE REGIONI

MISSIONE PROGRAMMA, TITOLO (***)	DENOMINAZIONE	RESIDUI PRESUNTI AL TERMINE DELL'ESERCIZIO PRECEDENTE QUELLO CUI SI RIFERISCE IL BILANCIO	PREVISIONI DEFINITIVE DELL'ANNO PRECEDENTE QUELLO CUI SI RIFERISCE IL BILANCIO	PREVISIONI ANNO		
				2023	2024	2025
<b>Missione 6 Politiche giovanili, sport e tempo libero</b>						
<b>6.01 Programma 1 Sport e tempo libero</b>						
Titolo 3	Spese per incremento di attività finanziarie	0,00	0,00	0,00	0,00	0,00
	di cui già impegnato*		0,00	0,00	0,00	0,00
	di cui fondo pluriennale vincolato		0,00	0,00	0,00	0,00
	previsione di cassa		0,00	0,00	0,00	0,00
<b>Totale Programma 1 Sport e tempo libero</b>						
		0,00	0,00	0,00	0,00	0,00
	di cui già impegnato*		0,00	0,00	0,00	0,00
	di cui fondo pluriennale vincolato		0,00	0,00	0,00	0,00
	previsione di cassa		0,00	0,00	0,00	0,00
<b>6.02 Programma 2 Giovani</b>						
Titolo 1	Spese correnti	0,00	0,00	0,00	0,00	0,00
	di cui già impegnato*		0,00	0,00	0,00	0,00
	di cui fondo pluriennale vincolato		0,00	0,00	0,00	0,00
	previsione di cassa		0,00	0,00	0,00	0,00
Titolo 2	Spese in conto capitale	0,00	0,00	0,00	0,00	0,00
	di cui già impegnato*		0,00	0,00	0,00	0,00
	di cui fondo pluriennale vincolato		0,00	0,00	0,00	0,00
	previsione di cassa		0,00	0,00	0,00	0,00
Titolo 3	Spese per incremento di attività finanziarie	0,00	0,00	0,00	0,00	0,00
	di cui già impegnato*		0,00	0,00	0,00	0,00
	di cui fondo pluriennale vincolato		0,00	0,00	0,00	0,00
	previsione di cassa		0,00	0,00	0,00	0,00
<b>Totale Programma 2 Giovani</b>						
		0,00	0,00	0,00	0,00	0,00
	di cui già impegnato*		0,00	0,00	0,00	0,00
	di cui fondo pluriennale vincolato		0,00	0,00	0,00	0,00
	previsione di cassa		0,00	0,00	0,00	0,00
<b>6.03 Programma 3 Politica regionale unitaria per i giovani, lo sport e il tempo libero (solo per le Regioni)</b>						



# BILANCIO DI PREVISIONE

COMUNE DI MANFREDONIA

Esercizio: 2023 - Allegato n. 9/f

## FUNZIONI DELEGATE DALLE REGIONI

MISSIONE PROGRAMMA, TITOLO (****)	DENOMINAZIONE	RESIDUI PRESUNTI AL TERMINE DELL'ESERCIZIO PRECEDENTE QUELLO CUI SI RIFERISCE IL BILANCIO	PREVISIONI DEFINITIVE DELL'ANNO PRECEDENTE QUELLO CUI SI RIFERISCE IL BILANCIO	PREVISIONI ANNO		
				2023	2024	2025
Titolo 1	Spese correnti	0,00	0,00	0,00	0,00	0,00
		<i>di cui già impegnato*</i>	0,00	0,00	0,00	0,00
		<i>di cui fondo pluriennale vincolato</i>	0,00	0,00	0,00	0,00
Titolo 2	Spese in conto capitale	0,00	0,00	0,00	0,00	0,00
		<i>di cui già impegnato*</i>	0,00	0,00	0,00	0,00
		<i>di cui fondo pluriennale vincolato</i>	0,00	0,00	0,00	0,00
Titolo 3	Spese per incremento di attività finanziarie	0,00	0,00	0,00	0,00	0,00
		<i>di cui già impegnato*</i>	0,00	0,00	0,00	0,00
		<i>di cui fondo pluriennale vincolato</i>	0,00	0,00	0,00	0,00
<b>Totale Programma 3</b>		0,00	0,00	0,00	0,00	0,00
<b>Politica regionale unitaria per i giovani, lo sport e il tempo libero (solo per le Regioni)</b>		0,00	0,00	0,00	0,00	0,00
<b>Totale Missione 6</b>	<b>Politiche giovanili, sport e tempo libero</b>	0,00	0,00	0,00	0,00	0,00
		<i>di cui già impegnato*</i>	0,00	0,00	0,00	0,00
		<i>di cui fondo pluriennale vincolato</i>	0,00	0,00	0,00	0,00



# BILANCIO DI PREVISIONE

COMUNE DI MANFREDONIA

Esercizio: 2023 - Allegato n. 9/f

## FUNZIONI DELEGATE DALLE REGIONI

MISSIONE PROGRAMMA, TITOLO (***)	DENOMINAZIONE	RESIDUI PRESUNTI AL TERMINE DELL'ESERCIZIO PRECEDENTE QUELLO CUI SI RIFERISCE IL BILANCIO	PREVISIONI DEFINITIVE DELL'ANNO PRECEDENTE QUELLO CUI SI RIFERISCE IL BILANCIO	PREVISIONI ANNO		
				2023	2024	2025
<b>Missione 7 Turismo</b>						
<b>7.02 Programma 2</b>	<b>Politica regionale unitaria per il turismo (solo per le Regioni)</b>					
Titolo 1	Spese correnti	0,00	previsione di competenza di cui già impegnato*	0,00	0,00	0,00
			di cui fondo pluriennale vincolato	0,00	0,00	0,00
			previsione di cassa	0,00	0,00	0,00
Titolo 2	Spese in conto capitale	0,00	previsione di competenza di cui già impegnato*	0,00	0,00	0,00
			di cui fondo pluriennale vincolato	0,00	0,00	0,00
			previsione di cassa	0,00	0,00	0,00
Titolo 3	Spese per incremento di attività finanziarie	0,00	previsione di competenza di cui già impegnato*	0,00	0,00	0,00
			di cui fondo pluriennale vincolato	0,00	0,00	0,00
			previsione di cassa	0,00	0,00	0,00
<b>Totale Programma 2</b>				<b>0,00</b>	<b>0,00</b>	<b>0,00</b>
<b>Politica regionale unitaria per il turismo</b>				<b>0,00</b>	<b>0,00</b>	<b>0,00</b>
<b>(solo per le Regioni)</b>				<b>0,00</b>	<b>0,00</b>	<b>0,00</b>
<b>Totale Missione 7</b>				<b>0,00</b>	<b>0,00</b>	<b>0,00</b>
<b>Turismo</b>				<b>0,00</b>	<b>0,00</b>	<b>0,00</b>
			previsione di competenza di cui già impegnato*	0,00	0,00	0,00
			di cui fondo pluriennale vincolato	0,00	0,00	0,00
			previsione di cassa	0,00	0,00	0,00



# BILANCIO DI PREVISIONE

COMUNE DI MANFREDONIA

Esercizio: 2023 - Allegato n. 9/f

## FUNZIONI DELEGATE DALLE REGIONI

MISSIONE PROGRAMMA, TITOLO (***)	DENOMINAZIONE	RESIDUI PRESUNTI AL TERMINE DELL'ESERCIZIO PRECEDENTE QUELLO CUI SI RIFERISCE IL BILANCIO	PREVISIONI DEFINITIVE DELL'ANNO PRECEDENTE QUELLO CUI SI RIFERISCE IL BILANCIO	PREVISIONI ANNO		
				2023	2024	2025
<b>Missione 8 Assesto del territorio ed edilizia abitativa</b>						
<b>8.01 Programma 1</b>	<b>Urbanistica e assetto del territorio</b>					
Titolo 3	Spese per incremento di attività finanziarie	0,00	0,00	0,00	0,00	0,00
	previsione di competenza			0,00	0,00	0,00
	di cui già impegnato *			0,00	0,00	0,00
	di cui fondo pluriennale vincolato		0,00	0,00	0,00	0,00
	previsione di cassa		0,00	0,00	0,00	0,00
<b>Totale Programma 1</b>	<b>Urbanistica e assetto del territorio</b>	0,00	0,00	0,00	0,00	0,00
	di cui già impegnato *		0,00	0,00	0,00	0,00
	di cui fondo pluriennale vincolato		0,00	0,00	0,00	0,00
	previsione di cassa		0,00	0,00	0,00	0,00
<b>8.02 Programma 2</b>	<b>Edilizia residenziale pubblica e locale e piani di edilizia economico-popolare</b>					
Titolo 2	Spese in conto capitale	0,00	0,00	0,00	0,00	0,00
	previsione di competenza		0,00	0,00	0,00	0,00
	di cui già impegnato *		0,00	0,00	0,00	0,00
	di cui fondo pluriennale vincolato		0,00	0,00	0,00	0,00
	previsione di cassa		0,00	0,00	0,00	0,00
Titolo 3	Spese per incremento di attività finanziarie	0,00	0,00	0,00	0,00	0,00
	previsione di competenza		0,00	0,00	0,00	0,00
	di cui già impegnato *		0,00	0,00	0,00	0,00
	di cui fondo pluriennale vincolato		0,00	0,00	0,00	0,00
	previsione di cassa		0,00	0,00	0,00	0,00
<b>Totale Programma 2</b>	<b>Edilizia residenziale pubblica e locale e piani di edilizia economico-popolare</b>	0,00	0,00	0,00	0,00	0,00
	previsione di competenza		0,00	0,00	0,00	0,00
	di cui già impegnato *		0,00	0,00	0,00	0,00
	di cui fondo pluriennale vincolato		0,00	0,00	0,00	0,00
	previsione di cassa		0,00	0,00	0,00	0,00
<b>8.03 Programma 3</b>	<b>Politica regionale unitaria per l'assetto del territorio e l'edilizia abitativa (solo per le Regioni)</b>					
Titolo 1	Spese correnti	0,00	0,00	0,00	0,00	0,00
	previsione di competenza		0,00	0,00	0,00	0,00
	di cui già impegnato *		0,00	0,00	0,00	0,00
	di cui fondo pluriennale vincolato		0,00	0,00	0,00	0,00
	previsione di cassa		0,00	0,00	0,00	0,00



# BILANCIO DI PREVISIONE

COMUNE DI MANFREDONIA

Esercizio: 2023 - Allegato n. 9/f

## FUNZIONI DELEGATE DALLE REGIONI

MISSIONE PROGRAMMA, TITOLO (****)	DENOMINAZIONE	RESIDUI PRESUNTI AL TERMINE DELL'ESERCIZIO PRECEDENTE QUELLO CUI SI RIFERISCE IL BILANCIO	PREVISIONI DEFINITIVE DELL'ANNO PRECEDENTE QUELLO CUI SI RIFERISCE IL BILANCIO	PREVISIONI ANNO		
				2023	2024	2025
Titolo 2	Spese in conto capitale	0,00	0,00	0,00	0,00	0,00
		<i>di cui già impegnato*</i>	0,00	0,00	0,00	0,00
		<i>di cui fondo pluriennale vincolato</i>	0,00	0,00	0,00	0,00
Titolo 3	Spese per incremento di attività finanziarie	0,00	0,00	0,00	0,00	0,00
		<i>di cui già impegnato*</i>	0,00	0,00	0,00	0,00
		<i>di cui fondo pluriennale vincolato</i>	0,00	0,00	0,00	0,00
<b>Totale Programma 3</b>		<b>Politica regionale unitaria per l'assetto del territorio e l'edilizia abitativa (solo per le Regioni)</b>	0,00	0,00	0,00	0,00
<b>Totale Missione 8</b>		<b>Assetto del territorio ed edilizia abitativa</b>	0,00	0,00	0,00	0,00





# BILANCIO DI PREVISIONE

COMUNE DI MANFREDONIA

Esercizio: 2023 - Allegato n. 9/f

## FUNZIONI DELEGATE DALLE REGIONI

MISSIONE PROGRAMMA, TITOLO (****)	DENOMINAZIONE	RESIDUI PRESUNTI AL TERMINE DELL'ESERCIZIO PRECEDENTE QUELLO CUI SI RIFERISCE IL BILANCIO	PREVISIONI DEFINITIVE DELL'ANNO PRECEDENTE QUELLO CUI SI RIFERISCE IL BILANCIO	PREVISIONI ANNO		
				2023	2024	2025
<b>Missione 9 Sviluppo sostenibile e tutela del territorio e dell'ambiente</b>						
<b>9.01 Programma 1</b>	<b>Difesa del suolo</b>					
Titolo 3	Spese per incremento di attività finanziarie	0,00	0,00	0,00	0,00	0,00
	di cui già impegnato *		0,00	0,00	0,00	0,00
	di cui fondo pluriennale vincolato		0,00	0,00	0,00	0,00
	previsione di cassa		0,00	0,00	0,00	0,00
<b>Totale Programma 1</b>	<b>Difesa del suolo</b>	0,00	0,00	0,00	0,00	0,00
	di cui già impegnato *		0,00	0,00	0,00	0,00
	di cui fondo pluriennale vincolato		0,00	0,00	0,00	0,00
	previsione di cassa		0,00	0,00	0,00	0,00
<b>9.02 Programma 2</b>	<b>Tutela, valorizzazione e recupero ambientale</b>					
Titolo 3	Spese per incremento di attività finanziarie	0,00	0,00	0,00	0,00	0,00
	di cui già impegnato *		0,00	0,00	0,00	0,00
	di cui fondo pluriennale vincolato		0,00	0,00	0,00	0,00
	previsione di cassa		0,00	0,00	0,00	0,00
<b>Totale Programma 2</b>	<b>Tutela, valorizzazione e recupero ambientale</b>	0,00	0,00	0,00	0,00	0,00
	di cui già impegnato *		0,00	0,00	0,00	0,00
	di cui fondo pluriennale vincolato		0,00	0,00	0,00	0,00
	previsione di cassa		0,00	0,00	0,00	0,00
<b>9.03 Programma 3</b>	<b>Rifiuti</b>					
Titolo 3	Spese per incremento di attività finanziarie	0,00	0,00	0,00	0,00	0,00
	di cui già impegnato *		0,00	0,00	0,00	0,00
	di cui fondo pluriennale vincolato		0,00	0,00	0,00	0,00
	previsione di cassa		0,00	0,00	0,00	0,00
<b>Totale Programma 3</b>	<b>Rifiuti</b>	0,00	0,00	0,00	0,00	0,00
	di cui già impegnato *		0,00	0,00	0,00	0,00
	di cui fondo pluriennale vincolato		0,00	0,00	0,00	0,00
	previsione di cassa		0,00	0,00	0,00	0,00
<b>9.04 Programma 4</b>	<b>Servizio idrico integrato</b>					
		0,00	0,00	0,00	0,00	0,00
	di cui già impegnato *		0,00	0,00	0,00	0,00
	di cui fondo pluriennale vincolato		0,00	0,00	0,00	0,00
	previsione di cassa		0,00	0,00	0,00	0,00



# BILANCIO DI PREVISIONE

COMUNE DI MANFREDONIA

Esercizio: 2023 - Allegato n. 9/f

## FUNZIONI DELEGATE DALLE REGIONI

MISSIONE PROGRAMMA, TITOLO (****)	DENOMINAZIONE	RESIDUI PRESUNTI AL TERMINE DELL'ESERCIZIO PRECEDENTE QUELLO CUI SI RIFERISCE IL BILANCIO	PREVISIONI DEFINITIVE DELL'ANNO PRECEDENTE QUELLO CUI SI RIFERISCE IL BILANCIO	PREVISIONI ANNO		
				2023	2024	2025
Titolo 3	Spese per incremento di attività finanziarie	0,00	0,00	0,00	0,00	0,00
	di cui già impegnato*		0,00	0,00	0,00	0,00
	di cui fondo pluriennale vincolato		0,00	0,00	0,00	0,00
	previsione di cassa		0,00	0,00	0,00	0,00
<b>Totale Programma 4 Servizio idrico integrato</b>		0,00	0,00	0,00	0,00	0,00
	di cui già impegnato*		0,00	0,00	0,00	0,00
	di cui fondo pluriennale vincolato		0,00	0,00	0,00	0,00
	previsione di cassa		0,00	0,00	0,00	0,00
<b>9.05 Programma 5 Aree protette, parchi naturali, protezione naturalistica e forestazione</b>						
Titolo 3	Spese per incremento di attività finanziarie	0,00	0,00	0,00	0,00	0,00
	di cui già impegnato*		0,00	0,00	0,00	0,00
	di cui fondo pluriennale vincolato		0,00	0,00	0,00	0,00
	previsione di cassa		0,00	0,00	0,00	0,00
<b>Totale Programma 5 Aree protette, parchi naturali, protezione naturalistica e forestazione</b>		0,00	0,00	0,00	0,00	0,00
	di cui già impegnato*		0,00	0,00	0,00	0,00
	di cui fondo pluriennale vincolato		0,00	0,00	0,00	0,00
	previsione di cassa		0,00	0,00	0,00	0,00
<b>9.06 Programma 6 Tutela e valorizzazione delle risorse idriche</b>						
Titolo 1	Spese correnti	0,00	0,00	0,00	0,00	0,00
	di cui già impegnato*		0,00	0,00	0,00	0,00
	di cui fondo pluriennale vincolato		0,00	0,00	0,00	0,00
	previsione di cassa		0,00	0,00	0,00	0,00
Titolo 3	Spese per incremento di attività finanziarie	0,00	0,00	0,00	0,00	0,00
	di cui già impegnato*		0,00	0,00	0,00	0,00
	di cui fondo pluriennale vincolato		0,00	0,00	0,00	0,00
	previsione di cassa		0,00	0,00	0,00	0,00
<b>Totale Programma 6 Tutela e valorizzazione delle risorse idriche</b>		0,00	0,00	0,00	0,00	0,00
	di cui già impegnato*		0,00	0,00	0,00	0,00
	di cui fondo pluriennale vincolato		0,00	0,00	0,00	0,00
	previsione di cassa		0,00	0,00	0,00	0,00



# BILANCIO DI PREVISIONE

COMUNE DI MANFREDONIA

Esercizio: 2023 - Allegato n. 9/f

## FUNZIONI DELEGATE DALLE REGIONI

MISSIONE PROGRAMMA, TITOLO (****)	DENOMINAZIONE	RESIDUI PRESUNTI AL TERMINE DELL'ESERCIZIO PRECEDENTE QUELLO CUI SI RIFERISCE IL BILANCIO	PREVISIONI DEFINITIVE DELL'ANNO PRECEDENTE QUELLO CUI SI RIFERISCE IL BILANCIO	PREVISIONI ANNO		
				2023	2024	2025
<b>9.07 Programma 7</b>	<b>Sviluppo sostenibile territorio montano piccoli Comuni</b>					
Titolo 1	Spese correnti	0,00	0,00	0,00	0,00	0,00
				0,00	0,00	0,00
				0,00	0,00	0,00
				0,00	0,00	0,00
Titolo 2	Spese in conto capitale	0,00	0,00	0,00	0,00	0,00
				0,00	0,00	0,00
				0,00	0,00	0,00
				0,00	0,00	0,00
Titolo 3	Spese per incremento di attività finanziarie	0,00	0,00	0,00	0,00	0,00
				0,00	0,00	0,00
				0,00	0,00	0,00
				0,00	0,00	0,00
				0,00	0,00	0,00
<b>Totale Programma 7</b>	<b>Sviluppo sostenibile territorio montano piccoli Comuni</b>	<b>0,00</b>	<b>0,00</b>	<b>0,00</b>	<b>0,00</b>	<b>0,00</b>
				0,00	0,00	0,00
				0,00	0,00	0,00
				0,00	0,00	0,00
				0,00	0,00	0,00
<b>9.08 Programma 8</b>	<b>Qualità dell'aria e riduzione dell'inquinamento</b>					
Titolo 1	Spese correnti	0,00	0,00	0,00	0,00	0,00
				0,00	0,00	0,00
				0,00	0,00	0,00
				0,00	0,00	0,00
Titolo 2	Spese in conto capitale	0,00	0,00	0,00	0,00	0,00
				0,00	0,00	0,00
				0,00	0,00	0,00
				0,00	0,00	0,00
Titolo 3	Spese per incremento di attività finanziarie	0,00	0,00	0,00	0,00	0,00
				0,00	0,00	0,00
				0,00	0,00	0,00
				0,00	0,00	0,00



# BILANCIO DI PREVISIONE

COMUNE DI MANFREDONIA

Esercizio: 2023 - Allegato n. 9/f

## FUNZIONI DELEGATE DALLE REGIONI

MISSIONE PROGRAMMA, TITOLO (****)	DENOMINAZIONE	RESIDUI PRESUNTI AL TERMINE DELL'ESERCIZIO PRECEDENTE QUELLO CUI SI RIFERISCE IL BILANCIO	PREVISIONI DEFINITIVE DELL'ANNO PRECEDENTE QUELLO CUI SI RIFERISCE IL BILANCIO	PREVISIONI ANNO		
				2023	2024	2025
<b>Totale Programma 8</b> Qualità dell'aria e riduzione dell'inquinamento				0,00	0,00	0,00
		0,00	previsione di competenza	0,00	0,00	0,00
			<i>di cui già impegnato *</i>	0,00	0,00	0,00
			<i>di cui fondo pluriennale vincolato</i>	0,00	0,00	0,00
			previsione di cassa	0,00	0,00	0,00
<b>9.09 Programma 9</b> Politica regionale unitaria per lo sviluppo sostenibile e la tutela del territorio e l'ambiente (solo per le Regioni)						
Titolo 1						
		0,00	previsione di competenza	0,00	0,00	0,00
			<i>di cui già impegnato *</i>	0,00	0,00	0,00
			<i>di cui fondo pluriennale vincolato</i>	0,00	0,00	0,00
			previsione di cassa	0,00	0,00	0,00
Titolo 2						
		0,00	previsione di competenza	0,00	0,00	0,00
			<i>di cui già impegnato *</i>	0,00	0,00	0,00
			<i>di cui fondo pluriennale vincolato</i>	0,00	0,00	0,00
			previsione di cassa	0,00	0,00	0,00
Titolo 3						
		0,00	previsione di competenza	0,00	0,00	0,00
			<i>di cui già impegnato *</i>	0,00	0,00	0,00
			<i>di cui fondo pluriennale vincolato</i>	0,00	0,00	0,00
			previsione di cassa	0,00	0,00	0,00
<b>Totale Programma 9</b> Politica regionale unitaria per lo sviluppo sostenibile e la tutela del territorio e l'ambiente (solo per le Regioni)				0,00	0,00	0,00
		0,00	previsione di competenza	0,00	0,00	0,00
			<i>di cui già impegnato *</i>	0,00	0,00	0,00
			<i>di cui fondo pluriennale vincolato</i>	0,00	0,00	0,00
			previsione di cassa	0,00	0,00	0,00
<b>Totale Missione 9</b> Sviluppo sostenibile e tutela del territorio e dell'ambiente				0,00	0,00	0,00
		0,00	previsione di competenza	0,00	0,00	0,00
			<i>di cui già impegnato *</i>	0,00	0,00	0,00
			<i>di cui fondo pluriennale vincolato</i>	0,00	0,00	0,00
			previsione di cassa	0,00	0,00	0,00



# BILANCIO DI PREVISIONE

COMUNE DI MANFREDONIA

Esercizio: 2023 - Allegato n. 9/f

## FUNZIONI DELEGATE DALLE REGIONI

MISSIONE PROGRAMMA, TITOLO (****)	DENOMINAZIONE	RESIDUI PRESUNTI AL TERMINE DELL'ESERCIZIO PRECEDENTE QUELLO CUI SI RIFERISCE IL BILANCIO	PREVISIONI DEFINITIVE DELL'ANNO PRECEDENTE QUELLO CUI SI RIFERISCE IL BILANCIO	PREVISIONI ANNO		
				2023	2024	2025
<b>Missione 10</b>						
<b>10.01 Programma 1</b>						
<b>10.01.1 Trasporti e diritto alla mobilità</b>						
<b>10.01.1.1 Trasporto ferroviario</b>						
Titolo 2	Spese in conto capitale	0,00	previsione di competenza	0,00	0,00	0,00
			di cui già impegnato *	0,00	0,00	0,00
			di cui fondo pluriennale vincolato	0,00	0,00	0,00
			previsione di cassa	0,00	0,00	0,00
Titolo 3	Spese per incremento di attività finanziarie	0,00	previsione di competenza	0,00	0,00	0,00
			di cui già impegnato *	0,00	0,00	0,00
			di cui fondo pluriennale vincolato	0,00	0,00	0,00
			previsione di cassa	0,00	0,00	0,00
<b>Totale Programma 1 Trasporto ferroviario</b>				<b>0,00</b>	<b>0,00</b>	<b>0,00</b>
			di cui già impegnato *	0,00	0,00	0,00
			di cui fondo pluriennale vincolato	0,00	0,00	0,00
			previsione di cassa	0,00	0,00	0,00
<b>10.02 Programma 2</b>						
<b>10.02.1 Trasporto pubblico locale</b>						
Titolo 2	Spese in conto capitale	0,00	previsione di competenza	0,00	0,00	0,00
			di cui già impegnato *	0,00	0,00	0,00
			di cui fondo pluriennale vincolato	0,00	0,00	0,00
			previsione di cassa	0,00	0,00	0,00
Titolo 3	Spese per incremento di attività finanziarie	0,00	previsione di competenza	0,00	0,00	0,00
			di cui già impegnato *	0,00	0,00	0,00
			di cui fondo pluriennale vincolato	0,00	0,00	0,00
			previsione di cassa	0,00	0,00	0,00
<b>Totale Programma 2 Trasporto pubblico locale</b>				<b>0,00</b>	<b>0,00</b>	<b>0,00</b>
			di cui già impegnato *	0,00	0,00	0,00
			di cui fondo pluriennale vincolato	0,00	0,00	0,00
			previsione di cassa	0,00	0,00	0,00
<b>10.03 Programma 3</b>						
<b>10.03.1 Trasporto per vie d'acqua</b>						



# BILANCIO DI PREVISIONE

COMUNE DI MANFREDONIA

Esercizio: 2023 - Allegato n. 9/f

## FUNZIONI DELEGATE DALLE REGIONI

MISSIONE PROGRAMMA, TITOLO (***)	DENOMINAZIONE	RESIDUI PRESUNTI AL TERMINE DELL'ESERCIZIO PRECEDENTE QUELLO CUI SI RIFERISCE IL BILANCIO	PREVISIONI DEFINITIVE DELL'ANNO PRECEDENTE QUELLO CUI SI RIFERISCE IL BILANCIO	PREVISIONI ANNO		
				2023	2024	2025
Titolo 1 Spese correnti	0,00 previsione di competenza <i>di cui già impegnato*</i>		0,00	0,00	0,00	0,00
	<i>di cui fondo pluriennale vincolato</i>		0,00	0,00	0,00	0,00
	previsione di cassa		0,00	0,00	0,00	0,00
Titolo 2 Spese in conto capitale	0,00 previsione di competenza <i>di cui già impegnato*</i>		0,00	0,00	0,00	0,00
	<i>di cui fondo pluriennale vincolato</i>		0,00	0,00	0,00	0,00
	previsione di cassa		0,00	0,00	0,00	0,00
Titolo 3 Spese per incremento di attività finanziarie	0,00 previsione di competenza <i>di cui già impegnato*</i>		0,00	0,00	0,00	0,00
	<i>di cui fondo pluriennale vincolato</i>		0,00	0,00	0,00	0,00
	previsione di cassa		0,00	0,00	0,00	0,00
<b>Totale Programma 3 Trasporto per vie d'acqua</b>						
			0,00	0,00	0,00	0,00
			0,00	0,00	0,00	0,00
			0,00	0,00	0,00	0,00
<b>10.04 Programma 4 Altre modalità di trasporto</b>						
Titolo 1 Spese correnti	0,00 previsione di competenza <i>di cui già impegnato*</i>		0,00	0,00	0,00	0,00
	<i>di cui fondo pluriennale vincolato</i>		0,00	0,00	0,00	0,00
	previsione di cassa		0,00	0,00	0,00	0,00
Titolo 2 Spese in conto capitale	0,00 previsione di competenza <i>di cui già impegnato*</i>		0,00	0,00	0,00	0,00
	<i>di cui fondo pluriennale vincolato</i>		0,00	0,00	0,00	0,00
	previsione di cassa		0,00	0,00	0,00	0,00
Titolo 3 Spese per incremento di attività finanziarie	0,00 previsione di competenza <i>di cui già impegnato*</i>		0,00	0,00	0,00	0,00
	<i>di cui fondo pluriennale vincolato</i>		0,00	0,00	0,00	0,00
	previsione di cassa		0,00	0,00	0,00	0,00



# BILANCIO DI PREVISIONE

COMUNE DI MANFREDONIA

Esercizio: 2023 - Allegato n. 9/f

## FUNZIONI DELEGATE DALLE REGIONI

MISSIONE PROGRAMMA, TITOLO (****)	DENOMINAZIONE	RESIDUI PRESUNTI AL TERMINE DELL'ESERCIZIO PRECEDENTE QUELLO CUI SI RIFERISCE IL BILANCIO	PREVISIONI DEFINITIVE DELL'ANNO PRECEDENTE QUELLO CUI SI RIFERISCE IL BILANCIO	PREVISIONI ANNO		
				2023	2024	2025
<b>Totale Programma 4 Altre modalità di trasporto</b>				0,00	0,00	0,00
	0,00 previsione di competenza		0,00	0,00	0,00	0,00
	di cui già impegnato*		0,00	0,00	0,00	0,00
	di cui fondo pluriennale vincolato		0,00	0,00	0,00	0,00
	previsione di cassa		0,00	0,00	0,00	0,00
<b>10.05 Programma 5</b>	<b>Viabilità e infrastrutture stradali</b>					
Titolo 3	Spese per incremento di attività finanziarie	0,00	0,00	0,00	0,00	0,00
	di cui già impegnato*		0,00	0,00	0,00	0,00
	di cui fondo pluriennale vincolato		0,00	0,00	0,00	0,00
	previsione di cassa		0,00	0,00	0,00	0,00
<b>Totale Programma 5 Viabilità e infrastrutture stradali</b>				0,00	0,00	0,00
	0,00 previsione di competenza		0,00	0,00	0,00	0,00
	di cui già impegnato*		0,00	0,00	0,00	0,00
	di cui fondo pluriennale vincolato		0,00	0,00	0,00	0,00
	previsione di cassa		0,00	0,00	0,00	0,00
<b>10.06 Programma 6</b>	<b>Politica regionale unitaria per i trasporti e il diritto alla mobilità (solo per le Regioni)</b>					
Titolo 1	Spese correnti	0,00	0,00	0,00	0,00	0,00
	previsione di competenza		0,00	0,00	0,00	0,00
	di cui già impegnato*		0,00	0,00	0,00	0,00
	di cui fondo pluriennale vincolato		0,00	0,00	0,00	0,00
	previsione di cassa		0,00	0,00	0,00	0,00
Titolo 2	Spese in conto capitale	0,00	0,00	0,00	0,00	0,00
	previsione di competenza		0,00	0,00	0,00	0,00
	di cui già impegnato*		0,00	0,00	0,00	0,00
	di cui fondo pluriennale vincolato		0,00	0,00	0,00	0,00
	previsione di cassa		0,00	0,00	0,00	0,00
Titolo 3	Spese per incremento di attività finanziarie	0,00	0,00	0,00	0,00	0,00
	previsione di competenza		0,00	0,00	0,00	0,00
	di cui già impegnato*		0,00	0,00	0,00	0,00
	di cui fondo pluriennale vincolato		0,00	0,00	0,00	0,00
	previsione di cassa		0,00	0,00	0,00	0,00
<b>Totale Programma 6 Politica regionale unitaria per i trasporti e il diritto alla mobilità (solo per le Regioni)</b>				0,00	0,00	0,00
	0,00 previsione di competenza		0,00	0,00	0,00	0,00
	di cui già impegnato*		0,00	0,00	0,00	0,00
	di cui fondo pluriennale vincolato		0,00	0,00	0,00	0,00
	previsione di cassa		0,00	0,00	0,00	0,00



# BILANCIO DI PREVISIONE

COMUNE DI MANFREDONIA

Esercizio: 2023 - Allegato n. 9/f

## FUNZIONI DELEGATE DALLE REGIONI

MISSIONE PROGRAMMA, TITOLO (****)	DENOMINAZIONE	RESIDUI PRESUNTI AL TERMINE DELL'ESERCIZIO PRECEDENTE QUELLO CUI SI RIFERISCE IL BILANCIO	PREVISIONI DEFINITIVE DELL'ANNO PRECEDENTE QUELLO CUI SI RIFERISCE IL BILANCIO	PREVISIONI ANNO		
				2023	2024	2025
<b>Totale Missione 10</b>	<b>Trasporti e diritto alla mobilità</b>					
		0,00	0,00	0,00	0,00	0,00
		<i>di cui già impegnato*</i>	0,00	0,00	0,00	0,00
		<i>di cui fondo pluriennale vincolato</i>	0,00	0,00	0,00	0,00
		<i>previsione di cassa</i>	0,00	0,00	0,00	0,00





# BILANCIO DI PREVISIONE

COMUNE DI MANFREDONIA

Esercizio: 2023 - Allegato n. 9/f

## FUNZIONI DELEGATE DALLE REGIONI

MISSIONE PROGRAMMA, TITOLO (****)	DENOMINAZIONE	RESIDUI PRESUNTI AL TERMINE DELL'ESERCIZIO PRECEDENTE QUELLO CUI SI RIFERISCE IL BILANCIO	PREVISIONI DEFINITIVE DELL'ANNO PRECEDENTE QUELLO CUI SI RIFERISCE IL BILANCIO	PREVISIONI ANNO		
				2023	2024	2025
<b>Missione 11 Soccorso civile</b>						
<b>11.01 Programma 1 Sistema di protezione civile</b>						
Titolo 3	Spese per incremento di attività finanziarie	0,00	0,00	0,00	0,00	0,00
	di cui già impegnato*		0,00	0,00	0,00	0,00
	di cui fondo pluriennale vincolato		0,00	0,00	0,00	0,00
	previsione di cassa		0,00	0,00	0,00	0,00
<b>Totale Programma 1 Sistema di protezione civile</b>						
		0,00	0,00	0,00	0,00	0,00
	di cui già impegnato*		0,00	0,00	0,00	0,00
	di cui fondo pluriennale vincolato		0,00	0,00	0,00	0,00
	previsione di cassa		0,00	0,00	0,00	0,00
<b>11.02 Programma 2 Interventi a seguito di calamità naturali</b>						
Titolo 1	Spese correnti	0,00	0,00	0,00	0,00	0,00
	di cui già impegnato*		0,00	0,00	0,00	0,00
	di cui fondo pluriennale vincolato		0,00	0,00	0,00	0,00
	previsione di cassa		0,00	0,00	0,00	0,00
Titolo 2	Spese in conto capitale	0,00	0,00	0,00	0,00	0,00
	di cui già impegnato*		0,00	0,00	0,00	0,00
	di cui fondo pluriennale vincolato		0,00	0,00	0,00	0,00
	previsione di cassa		0,00	0,00	0,00	0,00
Titolo 3	Spese per incremento di attività finanziarie	0,00	0,00	0,00	0,00	0,00
	di cui già impegnato*		0,00	0,00	0,00	0,00
	di cui fondo pluriennale vincolato		0,00	0,00	0,00	0,00
	previsione di cassa		0,00	0,00	0,00	0,00
<b>Totale Programma 2 Interventi a seguito di calamità naturali</b>						
		0,00	0,00	0,00	0,00	0,00
	di cui già impegnato*		0,00	0,00	0,00	0,00
	di cui fondo pluriennale vincolato		0,00	0,00	0,00	0,00
	previsione di cassa		0,00	0,00	0,00	0,00
<b>11.03 Programma 3 Politica regionale unitaria per il soccorso e la protezione civile (solo per le Regioni)</b>						



# BILANCIO DI PREVISIONE

COMUNE DI MANFREDONIA

Esercizio: 2023 - Allegato n. 9/f

## FUNZIONI DELEGATE DALLE REGIONI

MISSIONE PROGRAMMA, TITOLO (***)	DENOMINAZIONE	RESIDUI PRESUNTI AL TERMINE DELL'ESERCIZIO PRECEDENTE QUELLO CUI SI RIFERISCE IL BILANCIO	PREVISIONI DEFINITIVE DELL'ANNO PRECEDENTE QUELLO CUI SI RIFERISCE IL BILANCIO	PREVISIONI ANNO		
				2023	2024	2025
Titolo 1	Spese correnti	0,00	0,00	0,00	0,00	0,00
		<i>di cui già impegnato*</i>	0,00	0,00	0,00	0,00
		<i>di cui fondo pluriennale vincolato</i>	0,00	0,00	0,00	0,00
Titolo 2	Spese in conto capitale	0,00	0,00	0,00	0,00	0,00
		<i>di cui già impegnato*</i>	0,00	0,00	0,00	0,00
		<i>di cui fondo pluriennale vincolato</i>	0,00	0,00	0,00	0,00
Titolo 3	Spese per incremento di attività finanziarie	0,00	0,00	0,00	0,00	0,00
		<i>di cui già impegnato*</i>	0,00	0,00	0,00	0,00
		<i>di cui fondo pluriennale vincolato</i>	0,00	0,00	0,00	0,00
<b>Totale Programma 3</b>						
<b>Politica regionale unitaria per il soccorso e la protezione civile (solo per le Regioni)</b>						
<b>Totale Missione 11</b>	<b>Soccorso civile</b>	0,00	0,00	0,00	0,00	0,00
		<i>di cui già impegnato*</i>	0,00	0,00	0,00	0,00
		<i>di cui fondo pluriennale vincolato</i>	0,00	0,00	0,00	0,00
<b>Totale Missione 11</b>	<b>Soccorso civile</b>	0,00	0,00	0,00	0,00	0,00
		<i>di cui già impegnato*</i>	0,00	0,00	0,00	0,00
		<i>di cui fondo pluriennale vincolato</i>	0,00	0,00	0,00	0,00



# BILANCIO DI PREVISIONE

COMUNE DI MANFREDONIA

Esercizio: 2023 - Allegato n. 9/f

## FUNZIONI DELEGATE DALLE REGIONI

MISSIONE PROGRAMMA, TITOLO (***)	DENOMINAZIONE	RESIDUI PRESUNTI AL TERMINE DELL'ESERCIZIO PRECEDENTE QUELLO CUI SI RIFERISCE IL BILANCIO	PREVISIONI DEFINITIVE DELL'ANNO PRECEDENTE QUELLO CUI SI RIFERISCE IL BILANCIO	PREVISIONI ANNO		
				2023	2024	2025
<b>Missione 12 Diritti sociali, politiche sociali e famiglia</b>						
<b>12.01 Programma 1 Interventi per l'infanzia e i minori e per asili nido</b>						
Titolo 2	Spese in conto capitale	0,00	previsione di competenza di cui già impegnato*	0,00	0,00	0,00
			di cui fondo pluriennale vincolato	0,00	0,00	0,00
			previsione di cassa	0,00	0,00	0,00
Titolo 3	Spese per incremento di attività finanziarie	0,00	previsione di competenza di cui già impegnato*	0,00	0,00	0,00
			di cui fondo pluriennale vincolato	0,00	0,00	0,00
			previsione di cassa	0,00	0,00	0,00
<b>Totale Programma 1 Interventi per l'infanzia e i minori e per asili nido</b>						
		0,00	previsione di competenza	0,00	0,00	0,00
			di cui già impegnato*	0,00	0,00	0,00
			di cui fondo pluriennale vincolato	0,00	0,00	0,00
			previsione di cassa	0,00	0,00	0,00
<b>12.02 Programma 2 Interventi per la disabilità</b>						
Titolo 2	Spese in conto capitale	0,00	previsione di competenza di cui già impegnato*	0,00	0,00	0,00
			di cui fondo pluriennale vincolato	0,00	0,00	0,00
			previsione di cassa	0,00	0,00	0,00
Titolo 3	Spese per incremento di attività finanziarie	0,00	previsione di competenza di cui già impegnato*	0,00	0,00	0,00
			di cui fondo pluriennale vincolato	0,00	0,00	0,00
			previsione di cassa	0,00	0,00	0,00
<b>Totale Programma 2 Interventi per la disabilità</b>						
		0,00	previsione di competenza	0,00	0,00	0,00
			di cui già impegnato*	0,00	0,00	0,00
			di cui fondo pluriennale vincolato	0,00	0,00	0,00
			previsione di cassa	0,00	0,00	0,00
<b>12.03 Programma 3 Interventi per gli anziani</b>						



# BILANCIO DI PREVISIONE

COMUNE DI MANFREDONIA

Esercizio: 2023 - Allegato n. 9/f

## FUNZIONI DELEGATE DALLE REGIONI

MISSIONE PROGRAMMA, TITOLO (****)	DENOMINAZIONE	RESIDUI PRESUNTI AL TERMINE DELL'ESERCIZIO PRECEDENTE QUELLO CUI SI RIFERISCE IL BILANCIO	PREVISIONI DEFINITIVE DELL'ANNO PRECEDENTE QUELLO CUI SI RIFERISCE IL BILANCIO	PREVISIONI ANNO		
				2023	2024	2025
Titolo 2	Spese in conto capitale	0,00	0,00	0,00	0,00	0,00
		di cui già impegnato*	0,00	0,00	0,00	0,00
		di cui fondo pluriennale vincolato	0,00	0,00	0,00	0,00
	previsione di cassa		0,00	0,00	0,00	0,00
Titolo 3	Spese per incremento di attività finanziarie	0,00	0,00	0,00	0,00	0,00
		di cui già impegnato*	0,00	0,00	0,00	0,00
		di cui fondo pluriennale vincolato	0,00	0,00	0,00	0,00
	previsione di cassa		0,00	0,00	0,00	0,00
<b>Totale Programma 3 Interventi per gli anziani</b>		0,00	0,00	0,00	0,00	0,00
	di cui già impegnato*		0,00	0,00	0,00	0,00
	di cui fondo pluriennale vincolato		0,00	0,00	0,00	0,00
	previsione di cassa		0,00	0,00	0,00	0,00
<b>12.04 Programma 4 Interventi per soggetti a rischio di esclusione sociale</b>						
Titolo 2	Spese in conto capitale	0,00	0,00	0,00	0,00	0,00
		di cui già impegnato*	0,00	0,00	0,00	0,00
		di cui fondo pluriennale vincolato	0,00	0,00	0,00	0,00
	previsione di cassa		0,00	0,00	0,00	0,00
Titolo 3	Spese per incremento di attività finanziarie	0,00	0,00	0,00	0,00	0,00
		di cui già impegnato*	0,00	0,00	0,00	0,00
		di cui fondo pluriennale vincolato	0,00	0,00	0,00	0,00
	previsione di cassa		0,00	0,00	0,00	0,00
<b>Totale Programma 4 Interventi per soggetti a rischio di esclusione sociale</b>		0,00	0,00	0,00	0,00	0,00
	di cui già impegnato*		0,00	0,00	0,00	0,00
	di cui fondo pluriennale vincolato		0,00	0,00	0,00	0,00
	previsione di cassa		0,00	0,00	0,00	0,00
<b>12.05 Programma 5 Interventi per le famiglie</b>						
Titolo 2	Spese in conto capitale	0,00	0,00	0,00	0,00	0,00
		di cui già impegnato*	0,00	0,00	0,00	0,00
		di cui fondo pluriennale vincolato	0,00	0,00	0,00	0,00
	previsione di competenza		0,00	0,00	0,00	0,00
	di cui già impegnato*		0,00	0,00	0,00	0,00
	di cui fondo pluriennale vincolato		0,00	0,00	0,00	0,00
	previsione di cassa		0,00	0,00	0,00	0,00



# BILANCIO DI PREVISIONE

COMUNE DI MANFREDONIA

Esercizio: 2023 - Allegato n. 9/f

## FUNZIONI DELEGATE DALLE REGIONI

MISSIONE PROGRAMMA, TITOLO (****)	DENOMINAZIONE	RESIDUI PRESUNTI AL TERMINE DELL'ESERCIZIO PRECEDENTE QUELLO CUI SI RIFERISCE IL BILANCIO	PREVISIONI DEFINITIVE DELL'ANNO PRECEDENTE QUELLO CUI SI RIFERISCE IL BILANCIO	PREVISIONI ANNO		
				2023	2024	2025
Titolo 3	Spese per incremento di attività finanziarie	0,00	previsione di competenza <i>di cui già impegnato*</i>	0,00	0,00	0,00
			<i>di cui fondo pluriennale vincolato</i>	0,00	0,00	0,00
			previsione di cassa	0,00	0,00	0,00
<b>Totale Programma 5</b>	<b>Interventi per le famiglie</b>	0,00	previsione di competenza	0,00	0,00	0,00
			<i>di cui già impegnato*</i>	0,00	0,00	0,00
			<i>di cui fondo pluriennale vincolato</i>	0,00	0,00	0,00
			previsione di cassa	0,00	0,00	0,00
<b>12.06 Programma 6</b>	<b>Interventi per il diritto alla casa</b>					
Titolo 2	Spese in conto capitale	0,00	previsione di competenza	0,00	0,00	0,00
			<i>di cui già impegnato*</i>	0,00	0,00	0,00
			<i>di cui fondo pluriennale vincolato</i>	0,00	0,00	0,00
			previsione di cassa	0,00	0,00	0,00
Titolo 3	Spese per incremento di attività finanziarie	0,00	previsione di competenza	0,00	0,00	0,00
			<i>di cui già impegnato*</i>	0,00	0,00	0,00
			<i>di cui fondo pluriennale vincolato</i>	0,00	0,00	0,00
			previsione di cassa	0,00	0,00	0,00
<b>Totale Programma 6</b>	<b>Interventi per il diritto alla casa</b>	0,00	previsione di competenza	0,00	0,00	0,00
			<i>di cui già impegnato*</i>	0,00	0,00	0,00
			<i>di cui fondo pluriennale vincolato</i>	0,00	0,00	0,00
			previsione di cassa	0,00	0,00	0,00
<b>12.07 Programma 7</b>	<b>Programmazione e governo della rete dei servizi socio-sanitari e sociali</b>					
Titolo 3	Spese per incremento di attività finanziarie	0,00	previsione di competenza	0,00	0,00	0,00
			<i>di cui già impegnato*</i>	0,00	0,00	0,00
			<i>di cui fondo pluriennale vincolato</i>	0,00	0,00	0,00
			previsione di cassa	0,00	0,00	0,00
<b>Totale Programma 7</b>	<b>Programmazione e governo della rete dei servizi socio-sanitari e sociali</b>	0,00	previsione di competenza	0,00	0,00	0,00
			<i>di cui già impegnato*</i>	0,00	0,00	0,00
			<i>di cui fondo pluriennale vincolato</i>	0,00	0,00	0,00
			previsione di cassa	0,00	0,00	0,00



# BILANCIO DI PREVISIONE

COMUNE DI MANFREDONIA

Esercizio: 2023 - Allegato n. 9/f

## FUNZIONI DELEGATE DALLE REGIONI

MISSIONE PROGRAMMA, TITOLO (****)	DENOMINAZIONE	RESIDUI PRESUNTI AL TERMINE DELL'ESERCIZIO PRECEDENTE QUELLO CUI SI RIFERISCE IL BILANCIO	PREVISIONI DEFINITIVE DELL'ANNO PRECEDENTE QUELLO CUI SI RIFERISCE IL BILANCIO	PREVISIONI ANNO		
				2023	2024	2025
<b>12.08 Programma 8</b>	<b>Cooperazione e associazionismo</b>					
Titolo 1	Spese correnti	0,00	0,00	0,00	0,00	0,00
	previsione di competenza <i>di cui già impegnato*</i>			0,00	0,00	0,00
	<i>di cui fondo pluriennale vincolato</i>		0,00	0,00	0,00	0,00
	previsione di cassa		0,00	0,00	0,00	0,00
Titolo 2	Spese in conto capitale	0,00	0,00	0,00	0,00	0,00
	previsione di competenza <i>di cui già impegnato*</i>			0,00	0,00	0,00
	<i>di cui fondo pluriennale vincolato</i>		0,00	0,00	0,00	0,00
	previsione di cassa		0,00	0,00	0,00	0,00
Titolo 3	Spese per incremento di attività finanziarie	0,00	0,00	0,00	0,00	0,00
	previsione di competenza <i>di cui già impegnato*</i>			0,00	0,00	0,00
	<i>di cui fondo pluriennale vincolato</i>		0,00	0,00	0,00	0,00
	previsione di cassa		0,00	0,00	0,00	0,00
<b>Totale Programma 8</b>	<b>Cooperazione e associazionismo</b>	0,00	0,00	0,00	0,00	0,00
	previsione di competenza <i>di cui già impegnato*</i>			0,00	0,00	0,00
	<i>di cui fondo pluriennale vincolato</i>		0,00	0,00	0,00	0,00
	previsione di cassa		0,00	0,00	0,00	0,00
<b>12.09 Programma 9</b>	<b>Servizio necroscopico e cimiteriale</b>					
Titolo 3	Spese per incremento di attività finanziarie	0,00	0,00	0,00	0,00	0,00
	previsione di competenza <i>di cui già impegnato*</i>			0,00	0,00	0,00
	<i>di cui fondo pluriennale vincolato</i>		0,00	0,00	0,00	0,00
	previsione di cassa		0,00	0,00	0,00	0,00
<b>Totale Programma 9</b>	<b>Servizio necroscopico e cimiteriale</b>	0,00	0,00	0,00	0,00	0,00
	previsione di competenza <i>di cui già impegnato*</i>			0,00	0,00	0,00
	<i>di cui fondo pluriennale vincolato</i>		0,00	0,00	0,00	0,00
	previsione di cassa		0,00	0,00	0,00	0,00
<b>12.10 Programma 10</b>	<b>Politica regionale unitaria per i diritti sociali e la famiglia (solo per le Regioni)</b>					
	previsione di competenza <i>di cui già impegnato*</i>			0,00	0,00	0,00
	<i>di cui fondo pluriennale vincolato</i>		0,00	0,00	0,00	0,00
	previsione di cassa		0,00	0,00	0,00	0,00





# BILANCIO DI PREVISIONE

COMUNE DI MANFREDONIA

Esercizio: 2023 - Allegato n. 9/f

## FUNZIONI DELEGATE DALLE REGIONI

MISSIONE PROGRAMMA, TITOLO (***)	DENOMINAZIONE	RESIDUI PRESUNTI AL TERMINE DELL'ESERCIZIO PRECEDENTE QUELLO CUI SI RIFERISCE IL BILANCIO	PREVISIONI DEFINITIVE DELL'ANNO PRECEDENTE QUELLO CUI SI RIFERISCE IL BILANCIO	PREVISIONI ANNO		
				2023	2024	2025
<b>Missione 13 Tutela della salute</b>						
<b>13.01 Programma 1</b>	<b>Servizio sanitario regionale - finanziamento ordinario corrente per la garanzia dei LEA</b>					
Titolo 1	Spese correnti	0,00	0,00	0,00	0,00	0,00
	previsione di competenza		0,00	0,00	0,00	0,00
	di cui già impegnato*		0,00	0,00	0,00	0,00
	di cui fondo pluriennale vincolato		0,00	0,00	0,00	0,00
	previsione di cassa		0,00	0,00	0,00	0,00
<b>Totale Programma 1</b>	<b>Servizio sanitario regionale - finanziamento ordinario corrente per la garanzia dei LEA</b>	0,00	0,00	0,00	0,00	0,00
	di cui già impegnato*		0,00	0,00	0,00	0,00
	di cui fondo pluriennale vincolato		0,00	0,00	0,00	0,00
	previsione di cassa		0,00	0,00	0,00	0,00
<b>13.02 Programma 2</b>	<b>Servizio sanitario regionale - finanziamento aggiuntivo corrente per livelli di assistenza superiori ai LEA</b>					
Titolo 1	Spese correnti	0,00	0,00	0,00	0,00	0,00
	previsione di competenza		0,00	0,00	0,00	0,00
	di cui già impegnato*		0,00	0,00	0,00	0,00
	di cui fondo pluriennale vincolato		0,00	0,00	0,00	0,00
	previsione di cassa		0,00	0,00	0,00	0,00
<b>Totale Programma 2</b>	<b>Servizio sanitario regionale - finanziamento aggiuntivo corrente per livelli di assistenza superiori ai LEA</b>	0,00	0,00	0,00	0,00	0,00
	di cui già impegnato*		0,00	0,00	0,00	0,00
	di cui fondo pluriennale vincolato		0,00	0,00	0,00	0,00
	previsione di cassa		0,00	0,00	0,00	0,00
<b>13.03 Programma 3</b>	<b>Servizio sanitario regionale - finanziamento aggiuntivo corrente per la copertura dello squilibrio di bilancio corrente</b>					
Titolo 1	Spese correnti	0,00	0,00	0,00	0,00	0,00
	previsione di competenza		0,00	0,00	0,00	0,00
	di cui già impegnato*		0,00	0,00	0,00	0,00
	di cui fondo pluriennale vincolato		0,00	0,00	0,00	0,00
	previsione di cassa		0,00	0,00	0,00	0,00
<b>Totale Programma 3</b>	<b>Servizio sanitario regionale - finanziamento aggiuntivo corrente per la copertura dello squilibrio di bilancio corrente</b>	0,00	0,00	0,00	0,00	0,00
	di cui già impegnato*		0,00	0,00	0,00	0,00
	di cui fondo pluriennale vincolato		0,00	0,00	0,00	0,00
	previsione di cassa		0,00	0,00	0,00	0,00





# BILANCIO DI PREVISIONE

COMUNE DI MANFREDONIA

Esercizio: 2023 - Allegato n. 9/f

## FUNZIONI DELEGATE DALLE REGIONI

MISSIONE PROGRAMMA, TITOLO (****)	DENOMINAZIONE	RESIDUI PRESUNTI AL TERMINE DELL'ESERCIZIO PRECEDENTE QUELLO CUI SI RIFERISCE IL BILANCIO	PREVISIONI DEFINITIVE DELL'ANNO PRECEDENTE QUELLO CUI SI RIFERISCE IL BILANCIO	PREVISIONI ANNO		
				2023	2024	2025
<b>13.04 Programma 4</b>	<b>Servizio sanitario regionale - ripiano di disavanzi sanitari relativi ad esercizi progressi</b>					
Titolo 2	Spese in conto capitale	0,00	0,00	0,00	0,00	0,00
	<i>previsione di competenza</i>					
	<i>di cui già impegnato*</i>					
	<i>di cui fondo pluriennale vincolato</i>					
	<i>previsione di cassa</i>					
<b>Totale Programma 4</b>	<b>Servizio sanitario regionale - ripiano di disavanzi sanitari relativi ad esercizi progressi</b>	0,00	0,00	0,00	0,00	0,00
	<i>di cui già impegnato*</i>					
	<i>di cui fondo pluriennale vincolato</i>					
	<i>previsione di cassa</i>					
<b>13.05 Programma 5</b>	<b>Servizio sanitario regionale - investimenti sanitari</b>					
Titolo 2	Spese in conto capitale	0,00	0,00	0,00	0,00	0,00
	<i>previsione di competenza</i>					
	<i>di cui già impegnato*</i>					
	<i>di cui fondo pluriennale vincolato</i>					
	<i>previsione di cassa</i>					
Titolo 3	Spese per incremento di attività finanziarie	0,00	0,00	0,00	0,00	0,00
	<i>previsione di competenza</i>					
	<i>di cui già impegnato*</i>					
	<i>di cui fondo pluriennale vincolato</i>					
	<i>previsione di cassa</i>					
<b>Totale Programma 5</b>	<b>Servizio sanitario regionale - investimenti sanitari</b>	0,00	0,00	0,00	0,00	0,00
	<i>previsione di competenza</i>					
	<i>di cui già impegnato*</i>					
	<i>di cui fondo pluriennale vincolato</i>					
	<i>previsione di cassa</i>					
<b>13.06 Programma 6</b>	<b>Servizio sanitario regionale - restituzione maggiori gettiti SSN</b>					
Titolo 1	Spese correnti	0,00	0,00	0,00	0,00	0,00
	<i>previsione di competenza</i>					
	<i>di cui già impegnato*</i>					
	<i>di cui fondo pluriennale vincolato</i>					
	<i>previsione di cassa</i>					



# BILANCIO DI PREVISIONE

COMUNE DI MANFREDONIA

Esercizio: 2023 - Allegato n. 9/f

## FUNZIONI DELEGATE DALLE REGIONI

MISSIONE PROGRAMMA, TITOLO (****)	DENOMINAZIONE	RESIDUI PRESUNTI AL TERMINE DELL'ESERCIZIO PRECEDENTE QUELLO CUI SI RIFERISCE IL BILANCIO	PREVISIONI DEFINITIVE DELL'ANNO PRECEDENTE QUELLO CUI SI RIFERISCE IL BILANCIO	PREVISIONI ANNO		
				2023	2024	2025
<b>Totale Programma 6 Servizio sanitario regionale - restituzione maggiori gettiti SSN</b>				0,00	0,00	0,00
	0,00 previsione di competenza <i>di cui già impegnato*</i>		0,00	0,00	0,00	0,00
	<i>di cui fondo pluriennale vincolato</i>		0,00	0,00	0,00	0,00
	previsione di cassa		0,00	0,00	0,00	0,00
<b>13.07 Programma 7</b>	<b>Ulteriori spese in materia sanitaria</b>					
Titolo 2	Spese in conto capitale	0,00	0,00	0,00	0,00	0,00
	<i>di cui già impegnato*</i>		0,00	0,00	0,00	0,00
	<i>di cui fondo pluriennale vincolato</i>		0,00	0,00	0,00	0,00
	previsione di cassa		0,00	0,00	0,00	0,00
Titolo 3	Spese per incremento di attività finanziarie	0,00	0,00	0,00	0,00	0,00
	<i>di cui già impegnato*</i>		0,00	0,00	0,00	0,00
	<i>di cui fondo pluriennale vincolato</i>		0,00	0,00	0,00	0,00
	previsione di cassa		0,00	0,00	0,00	0,00
<b>Totale Programma 7 Ulteriori spese in materia sanitaria</b>		0,00	0,00	0,00	0,00	0,00
	<i>di cui già impegnato*</i>		0,00	0,00	0,00	0,00
	<i>di cui fondo pluriennale vincolato</i>		0,00	0,00	0,00	0,00
	previsione di cassa		0,00	0,00	0,00	0,00
<b>13.08 Programma 8</b>	<b>Politica regionale unitaria per la tutela della salute (solo per le Regioni)</b>					
Titolo 1	Spese correnti	0,00	0,00	0,00	0,00	0,00
	<i>di cui già impegnato*</i>		0,00	0,00	0,00	0,00
	<i>di cui fondo pluriennale vincolato</i>		0,00	0,00	0,00	0,00
	previsione di cassa		0,00	0,00	0,00	0,00
Titolo 2	Spese in conto capitale	0,00	0,00	0,00	0,00	0,00
	<i>di cui già impegnato*</i>		0,00	0,00	0,00	0,00
	<i>di cui fondo pluriennale vincolato</i>		0,00	0,00	0,00	0,00
	previsione di cassa		0,00	0,00	0,00	0,00
Titolo 3	Spese per incremento di attività finanziarie	0,00	0,00	0,00	0,00	0,00
	<i>di cui già impegnato*</i>		0,00	0,00	0,00	0,00
	<i>di cui fondo pluriennale vincolato</i>		0,00	0,00	0,00	0,00
	previsione di cassa		0,00	0,00	0,00	0,00



# BILANCIO DI PREVISIONE

COMUNE DI MANFREDONIA

Esercizio: 2023 - Allegato n. 9/f

## FUNZIONI DELEGATE DALLE REGIONI

MISSIONE PROGRAMMA, TITOLO (****)	DENOMINAZIONE	RESIDUI PRESUNTI AL TERMINE DELL'ESERCIZIO PRECEDENTE QUELLO CUI SI RIFERISCE IL BILANCIO	PREVISIONI DEFINITIVE DELL'ANNO PRECEDENTE QUELLO CUI SI RIFERISCE IL BILANCIO	PREVISIONI ANNO		
				2023	2024	2025
<b>Totale Programma 8</b>	<b>Politica regionale unitaria per la tutela della salute (solo per le Regioni)</b>	0,00	0,00	0,00	0,00	0,00
	previsione di competenza <i>di cui già impegnato *</i>		0,00	0,00	0,00	0,00
	<i>di cui fondo pluriennale vincolato</i>		0,00	0,00	0,00	0,00
	previsione di cassa		0,00	0,00	0,00	0,00
<b>Totale Missione 13</b>	<b>Tutela della salute</b>	0,00	0,00	0,00	0,00	0,00
	previsione di competenza <i>di cui già impegnato *</i>		0,00	0,00	0,00	0,00
	<i>di cui fondo pluriennale vincolato</i>		0,00	0,00	0,00	0,00
	previsione di cassa		0,00	0,00	0,00	0,00



# BILANCIO DI PREVISIONE

COMUNE DI MANFREDONIA

Esercizio: 2023 - Allegato n. 9/f

## FUNZIONI DELEGATE DALLE REGIONI

MISSIONE PROGRAMMA, TITOLO (****)	DENOMINAZIONE	RESIDUI PRESUNTI AL TERMINE DELL'ESERCIZIO PRECEDENTE QUELLO CUI SI RIFERISCE IL BILANCIO	PREVISIONI DEFINITIVE DELL'ANNO PRECEDENTE QUELLO CUI SI RIFERISCE IL BILANCIO	PREVISIONI ANNO		
				2023	2024	2025
<b>Missione 14 Sviluppo economico e competitività</b>						
<b>14.01 Programma 1 Industria PMI e Artigianato</b>						
Titolo 2	Spese in conto capitale	0,00	previsione di competenza	0,00	0,00	0,00
			di cui già impegnato *	0,00	0,00	0,00
			di cui fondo pluriennale vincolato	0,00	0,00	0,00
			previsione di cassa	0,00	0,00	0,00
Titolo 3	Spese per incremento di attività finanziarie	0,00	previsione di competenza	0,00	0,00	0,00
			di cui già impegnato *	0,00	0,00	0,00
			di cui fondo pluriennale vincolato	0,00	0,00	0,00
			previsione di cassa	0,00	0,00	0,00
<b>Totale Programma 1 Industria PMI e Artigianato</b>				<b>0,00</b>	<b>0,00</b>	<b>0,00</b>
			di cui già impegnato *	0,00	0,00	0,00
			di cui fondo pluriennale vincolato	0,00	0,00	0,00
			previsione di cassa	0,00	0,00	0,00
<b>14.03 Programma 3 Ricerca e innovazione</b>						
Titolo 1	Spese correnti	0,00	previsione di competenza	0,00	0,00	0,00
			di cui già impegnato *	0,00	0,00	0,00
			di cui fondo pluriennale vincolato	0,00	0,00	0,00
			previsione di cassa	0,00	0,00	0,00
Titolo 2	Spese in conto capitale	0,00	previsione di competenza	0,00	0,00	0,00
			di cui già impegnato *	0,00	0,00	0,00
			di cui fondo pluriennale vincolato	0,00	0,00	0,00
			previsione di cassa	0,00	0,00	0,00
Titolo 3	Spese per incremento di attività finanziarie	0,00	previsione di competenza	0,00	0,00	0,00
			di cui già impegnato *	0,00	0,00	0,00
			di cui fondo pluriennale vincolato	0,00	0,00	0,00
			previsione di cassa	0,00	0,00	0,00



# BILANCIO DI PREVISIONE

COMUNE DI MANFREDONIA

Esercizio: 2023 - Allegato n. 9/f

## FUNZIONI DELEGATE DALLE REGIONI

MISSIONE PROGRAMMA, TITOLO (****)	DENOMINAZIONE	RESIDUI PRESUNTI AL TERMINE DELL'ESERCIZIO PRECEDENTE QUELLO CUI SI RIFERISCE IL BILANCIO	PREVISIONI DEFINITIVE DELL'ANNO PRECEDENTE QUELLO CUI SI RIFERISCE IL BILANCIO	PREVISIONI ANNO		
				2023	2024	2025
<b>Totale Programma 3 Ricerca e innovazione</b>				0,00	0,00	0,00
		0,00	previsione di competenza	0,00	0,00	0,00
			<i>di cui già impegnato*</i>	0,00	0,00	0,00
			<i>di cui fondo pluriennale vincolato</i>	0,00	0,00	0,00
			previsione di cassa	0,00	0,00	0,00
<b>14.04 Programma 4 Reti e altri servizi di pubblica utilità</b>						
Titolo 1	Spese correnti	0,00	previsione di competenza	0,00	0,00	0,00
			<i>di cui già impegnato*</i>	0,00	0,00	0,00
			<i>di cui fondo pluriennale vincolato</i>	0,00	0,00	0,00
			previsione di cassa	0,00	0,00	0,00
Titolo 2	Spese in conto capitale	0,00	previsione di competenza	0,00	0,00	0,00
			<i>di cui già impegnato*</i>	0,00	0,00	0,00
			<i>di cui fondo pluriennale vincolato</i>	0,00	0,00	0,00
			previsione di cassa	0,00	0,00	0,00
Titolo 3	Spese per incremento di attività finanziarie	0,00	previsione di competenza	0,00	0,00	0,00
			<i>di cui già impegnato*</i>	0,00	0,00	0,00
			<i>di cui fondo pluriennale vincolato</i>	0,00	0,00	0,00
			previsione di cassa	0,00	0,00	0,00
<b>Totale Programma 4 Reti e altri servizi di pubblica utilità</b>				0,00	0,00	0,00
			<i>di cui già impegnato*</i>	0,00	0,00	0,00
			<i>di cui fondo pluriennale vincolato</i>	0,00	0,00	0,00
			previsione di cassa	0,00	0,00	0,00
<b>14.05 Programma 5 Politica regionale unitaria per lo sviluppo economico e la competitività (solo per le Regioni)</b>						
Titolo 1	Spese correnti	0,00	previsione di competenza	0,00	0,00	0,00
			<i>di cui già impegnato*</i>	0,00	0,00	0,00
			<i>di cui fondo pluriennale vincolato</i>	0,00	0,00	0,00
			previsione di cassa	0,00	0,00	0,00
Titolo 2	Spese in conto capitale	0,00	previsione di competenza	0,00	0,00	0,00
			<i>di cui già impegnato*</i>	0,00	0,00	0,00
			<i>di cui fondo pluriennale vincolato</i>	0,00	0,00	0,00
			previsione di cassa	0,00	0,00	0,00



# BILANCIO DI PREVISIONE

COMUNE DI MANFREDONIA

Esercizio: 2023 - Allegato n. 9/f

## FUNZIONI DELEGATE DALLE REGIONI

MISSIONE PROGRAMMA, TITOLO (****)	DENOMINAZIONE	RESIDUI PRESUNTI AL TERMINE DELL'ESERCIZIO PRECEDENTE QUELLO CUI SI RIFERISCE IL BILANCIO	PREVISIONI DEFINITIVE DELL'ANNO PRECEDENTE QUELLO CUI SI RIFERISCE IL BILANCIO	PREVISIONI ANNO		
				2023	2024	2025
Titolo 3	Spese per incremento di attività finanziarie	0,00	0,00	0,00	0,00	0,00
	<i>di cui già impegnato*</i>		0,00	0,00	0,00	0,00
	<i>di cui fondo pluriennale vincolato</i>		0,00	0,00	0,00	0,00
	<i>previsione di cassa</i>		0,00	0,00	0,00	0,00
<b>Totale Programma 5</b>	<b>Politica regionale unitaria per lo sviluppo economico e la competitività (solo per le Regioni)</b>	0,00	0,00	0,00	0,00	0,00
	<i>di cui già impegnato*</i>		0,00	0,00	0,00	0,00
	<i>di cui fondo pluriennale vincolato</i>		0,00	0,00	0,00	0,00
	<i>previsione di cassa</i>		0,00	0,00	0,00	0,00
<b>Totale Missione 14</b>	<b>Sviluppo economico e competitività</b>	0,00	0,00	0,00	0,00	0,00
	<i>di cui già impegnato*</i>		0,00	0,00	0,00	0,00
	<i>di cui fondo pluriennale vincolato</i>		0,00	0,00	0,00	0,00
	<i>previsione di cassa</i>		0,00	0,00	0,00	0,00



# BILANCIO DI PREVISIONE

COMUNE DI MANFREDONIA

Esercizio: 2023 - Allegato n. 9/f

## FUNZIONI DELEGATE DALLE REGIONI

MISSIONE PROGRAMMA, TITOLO (***)	DENOMINAZIONE	RESIDUI PRESUNTI AL TERMINE DELL'ESERCIZIO PRECEDENTE QUELLO CUI SI RIFERISCE IL BILANCIO	PREVISIONI DEFINITIVE DELL'ANNO PRECEDENTE QUELLO CUI SI RIFERISCE IL BILANCIO	PREVISIONI ANNO		
				2023	2024	2025
<b>Missione 15 Politiche per il lavoro e la formazione professionale</b>						
<b>15.01 Programma 1 Servizi per lo sviluppo del mercato del lavoro</b>						
Titolo 1	Spese correnti	0,00	previsione di competenza di cui già impegnato*	0,00	0,00	0,00
			di cui fondo pluriennale vincolato	0,00	0,00	0,00
			previsione di cassa	0,00	0,00	0,00
Titolo 2	Spese in conto capitale	0,00	previsione di competenza di cui già impegnato*	0,00	0,00	0,00
			di cui fondo pluriennale vincolato	0,00	0,00	0,00
			previsione di cassa	0,00	0,00	0,00
Titolo 3	Spese per incremento di attività finanziarie	0,00	previsione di competenza di cui già impegnato*	0,00	0,00	0,00
			di cui fondo pluriennale vincolato	0,00	0,00	0,00
			previsione di cassa	0,00	0,00	0,00
<b>Totale Programma 1 Servizi per lo sviluppo del mercato del lavoro</b>				0,00	0,00	0,00
			di cui già impegnato*	0,00	0,00	0,00
			di cui fondo pluriennale vincolato	0,00	0,00	0,00
			previsione di cassa	0,00	0,00	0,00
<b>15.02 Programma 2 Formazione professionale</b>						
Titolo 2	Spese in conto capitale	0,00	previsione di competenza di cui già impegnato*	0,00	0,00	0,00
			di cui fondo pluriennale vincolato	0,00	0,00	0,00
			previsione di cassa	0,00	0,00	0,00
Titolo 3	Spese per incremento di attività finanziarie	0,00	previsione di competenza di cui già impegnato*	0,00	0,00	0,00
			di cui fondo pluriennale vincolato	0,00	0,00	0,00
			previsione di cassa	0,00	0,00	0,00



# BILANCIO DI PREVISIONE

COMUNE DI MANFREDONIA

Esercizio: 2023 - Allegato n. 9/f

## FUNZIONI DELEGATE DALLE REGIONI

MISSIONE PROGRAMMA, TITOLO (****)	DENOMINAZIONE	RESIDUI PRESUNTI AL TERMINE DELL'ESERCIZIO PRECEDENTE QUELLO CUI SI RIFERISCE IL BILANCIO	PREVISIONI DEFINITIVE DELL'ANNO PRECEDENTE QUELLO CUI SI RIFERISCE IL BILANCIO	PREVISIONI ANNO		
				2023	2024	2025
<b>Totale Programma 2 Formazione professionale</b>						
	0,00 previsione di competenza		0,00	0,00	0,00	0,00
	<i>di cui già impegnato*</i>		0,00	0,00	0,00	0,00
	<i>di cui fondo pluriennale vincolato</i>		0,00	0,00	0,00	0,00
	previsione di cassa		0,00	0,00	0,00	0,00
<b>15.03 Programma 3 Sostegno all'occupazione</b>						
Titolo 1	Spese correnti	0,00 previsione di competenza	0,00	0,00	0,00	0,00
		<i>di cui già impegnato*</i>	0,00	0,00	0,00	0,00
		<i>di cui fondo pluriennale vincolato</i>	0,00	0,00	0,00	0,00
		previsione di cassa	0,00	0,00	0,00	0,00
Titolo 2	Spese in conto capitale	0,00 previsione di competenza	0,00	0,00	0,00	0,00
		<i>di cui già impegnato*</i>	0,00	0,00	0,00	0,00
		<i>di cui fondo pluriennale vincolato</i>	0,00	0,00	0,00	0,00
		previsione di cassa	0,00	0,00	0,00	0,00
Titolo 3	Spese per incremento di attività finanziarie	0,00 previsione di competenza	0,00	0,00	0,00	0,00
		<i>di cui già impegnato*</i>	0,00	0,00	0,00	0,00
		<i>di cui fondo pluriennale vincolato</i>	0,00	0,00	0,00	0,00
		previsione di cassa	0,00	0,00	0,00	0,00
<b>Totale Programma 3 Sostegno all'occupazione</b>						
	0,00 previsione di competenza		0,00	0,00	0,00	0,00
	<i>di cui già impegnato*</i>		0,00	0,00	0,00	0,00
	<i>di cui fondo pluriennale vincolato</i>		0,00	0,00	0,00	0,00
	previsione di cassa		0,00	0,00	0,00	0,00
<b>15.04 Programma 4 Politica regionale unitaria per il lavoro e la formazione professionale (solo per le Regioni)</b>						
Titolo 1	Spese correnti	0,00 previsione di competenza	0,00	0,00	0,00	0,00
		<i>di cui già impegnato*</i>	0,00	0,00	0,00	0,00
		<i>di cui fondo pluriennale vincolato</i>	0,00	0,00	0,00	0,00
		previsione di cassa	0,00	0,00	0,00	0,00
Titolo 2	Spese in conto capitale	0,00 previsione di competenza	0,00	0,00	0,00	0,00
		<i>di cui già impegnato*</i>	0,00	0,00	0,00	0,00
		<i>di cui fondo pluriennale vincolato</i>	0,00	0,00	0,00	0,00
		previsione di cassa	0,00	0,00	0,00	0,00





# BILANCIO DI PREVISIONE

COMUNE DI MANFREDONIA

Esercizio: 2023 - Allegato n. 9/f

## FUNZIONI DELEGATE DALLE REGIONI

MISSIONE PROGRAMMA, TITOLO (****)	DENOMINAZIONE	RESIDUI PRESUNTI AL TERMINE DELL'ESERCIZIO PRECEDENTE QUELLO CUI SI RIFERISCE IL BILANCIO	PREVISIONI DEFINITIVE DELL'ANNO PRECEDENTE QUELLO CUI SI RIFERISCE IL BILANCIO	PREVISIONI ANNO		
				2023	2024	2025
Titolo 3	Spese per incremento di attività finanziarie	0,00	0,00	0,00	0,00	0,00
	<i>di cui già impegnato*</i>		0,00	0,00	0,00	0,00
	<i>di cui fondo pluriennale vincolato</i>		0,00	0,00	0,00	0,00
	<i>previsione di cassa</i>		0,00	0,00	0,00	0,00
<b>Totale Programma 4</b>	<b>Politica regionale unitaria per il lavoro e la formazione professionale (solo per le Regioni)</b>	0,00	0,00	0,00	0,00	0,00
	<i>di cui già impegnato*</i>		0,00	0,00	0,00	0,00
	<i>di cui fondo pluriennale vincolato</i>		0,00	0,00	0,00	0,00
	<i>previsione di cassa</i>		0,00	0,00	0,00	0,00
<b>Totale Missione 15</b>	<b>Politiche per il lavoro e la formazione professionale</b>	0,00	0,00	0,00	0,00	0,00
	<i>di cui già impegnato*</i>		0,00	0,00	0,00	0,00
	<i>di cui fondo pluriennale vincolato</i>		0,00	0,00	0,00	0,00
	<i>previsione di cassa</i>		0,00	0,00	0,00	0,00



# BILANCIO DI PREVISIONE

COMUNE DI MANFREDONIA

Esercizio: 2023 - Allegato n. 9/f

## FUNZIONI DELEGATE DALLE REGIONI

MISSIONE PROGRAMMA, TITOLO (****)	DENOMINAZIONE	RESIDUI PRESUNTI AL TERMINE DELL'ESERCIZIO PRECEDENTE QUELLO CUI SI RIFERISCE IL BILANCIO	PREVISIONI DEFINITIVE DELL'ANNO PRECEDENTE QUELLO CUI SI RIFERISCE IL BILANCIO	PREVISIONI ANNO		
				2023	2024	2025
<b>Missione 16 Agricoltura, politiche agroalimentari e pesca</b>						
<b>16.01 Programma 1 Sviluppo del settore agricolo e del sistema agroalimentare</b>						
Titolo 3	Spese per incremento di attività finanziarie	0,00	previsione di competenza	0,00	0,00	0,00
			di cui già impegnato*	0,00	0,00	0,00
			di cui fondo pluriennale vincolato	0,00	0,00	0,00
			previsione di cassa	0,00	0,00	0,00
<b>Totale Programma 1 Sviluppo del settore agricolo e del sistema agroalimentare</b>				0,00	0,00	0,00
			di cui già impegnato*	0,00	0,00	0,00
			di cui fondo pluriennale vincolato	0,00	0,00	0,00
			previsione di cassa	0,00	0,00	0,00
<b>16.02 Programma 2 Caccia e pesca</b>						
Titolo 2	Spese in conto capitale	0,00	previsione di competenza	0,00	0,00	0,00
			di cui già impegnato*	0,00	0,00	0,00
			di cui fondo pluriennale vincolato	0,00	0,00	0,00
			previsione di cassa	0,00	0,00	0,00
Titolo 3	Spese per incremento di attività finanziarie	0,00	previsione di competenza	0,00	0,00	0,00
			di cui già impegnato*	0,00	0,00	0,00
			di cui fondo pluriennale vincolato	0,00	0,00	0,00
			previsione di cassa	0,00	0,00	0,00
<b>Totale Programma 2 Caccia e pesca</b>				0,00	0,00	0,00
			di cui già impegnato*	0,00	0,00	0,00
			di cui fondo pluriennale vincolato	0,00	0,00	0,00
			previsione di cassa	0,00	0,00	0,00
<b>16.03 Programma 3 Politica regionale unitaria per l'agricoltura, i sistemi agroalimentari, la caccia e la pesca (solo per le Regioni)</b>						
Titolo 1	Spese correnti	0,00	previsione di competenza	0,00	0,00	0,00
			di cui già impegnato*	0,00	0,00	0,00
			di cui fondo pluriennale vincolato	0,00	0,00	0,00
			previsione di cassa	0,00	0,00	0,00





# BILANCIO DI PREVISIONE

COMUNE DI MANFREDONIA

Esercizio: 2023 - Allegato n. 9/f

## FUNZIONI DELEGATE DALLE REGIONI

MISSIONE PROGRAMMA, TITOLO (***)	DENOMINAZIONE	RESIDUI PRESUNTI AL TERMINE DELL'ESERCIZIO PRECEDENTE QUELLO CUI SI RIFERISCE IL BILANCIO	PREVISIONI DEFINITIVE DELL'ANNO PRECEDENTE QUELLO CUI SI RIFERISCE IL BILANCIO	PREVISIONI ANNO		
				2023	2024	2025
<b>Missione 17 Energia e diversificazione delle fonti energetiche</b>						
<b>17.01 Programma 1 Fonti energetiche</b>						
Titolo 3	Spese per incremento di attività finanziarie	0,00	0,00	0,00	0,00	0,00
	di cui già impegnato *		0,00	0,00	0,00	0,00
	di cui fondo pluriennale vincolato		0,00	0,00	0,00	0,00
	previsione di cassa		0,00	0,00	0,00	0,00
<b>Totale Programma 1 Fonti energetiche</b>		0,00	0,00	0,00	0,00	0,00
	di cui già impegnato *		0,00	0,00	0,00	0,00
	di cui fondo pluriennale vincolato		0,00	0,00	0,00	0,00
	previsione di cassa		0,00	0,00	0,00	0,00
<b>17.02 Programma 2 Politica regionale unitaria per l'energia e la diversificazione delle fonti energetiche (solo per le Regioni)</b>						
Titolo 1	Spese correnti	0,00	0,00	0,00	0,00	0,00
	di cui già impegnato *		0,00	0,00	0,00	0,00
	di cui fondo pluriennale vincolato		0,00	0,00	0,00	0,00
	previsione di cassa		0,00	0,00	0,00	0,00
Titolo 2	Spese in conto capitale	0,00	0,00	0,00	0,00	0,00
	di cui già impegnato *		0,00	0,00	0,00	0,00
	di cui fondo pluriennale vincolato		0,00	0,00	0,00	0,00
	previsione di cassa		0,00	0,00	0,00	0,00
Titolo 3	Spese per incremento di attività finanziarie	0,00	0,00	0,00	0,00	0,00
	di cui già impegnato *		0,00	0,00	0,00	0,00
	di cui fondo pluriennale vincolato		0,00	0,00	0,00	0,00
	previsione di cassa		0,00	0,00	0,00	0,00
<b>Totale Programma 2 Politica regionale unitaria per l'energia e la diversificazione delle fonti energetiche (solo per le Regioni)</b>		0,00	0,00	0,00	0,00	0,00
	di cui già impegnato *		0,00	0,00	0,00	0,00
	di cui fondo pluriennale vincolato		0,00	0,00	0,00	0,00
	previsione di cassa		0,00	0,00	0,00	0,00



# BILANCIO DI PREVISIONE

COMUNE DI MANFREDONIA

Esercizio: 2023 - Allegato n. 9/f

## FUNZIONI DELEGATE DALLE REGIONI

MISSIONE PROGRAMMA, TITOLO (****)	DENOMINAZIONE	RESIDUI PRESUNTI AL TERMINE DELL'ESERCIZIO PRECEDENTE QUELLO CUI SI RIFERISCE IL BILANCIO	PREVISIONI DEFINITIVE DELL'ANNO PRECEDENTE QUELLO CUI SI RIFERISCE IL BILANCIO	PREVISIONI ANNO		
				2023	2024	2025
<b>Totale Missione 17</b>	<b>Energia e diversificazione delle fonti energetiche</b>	0,00	0,00	0,00	0,00	0,00
	previsione di competenza <i>di cui già impegnato*</i>		0,00	0,00	0,00	0,00
	<i>di cui fondo pluriennale vincolato</i>		0,00	0,00	0,00	0,00
	previsione di cassa		0,00	0,00	0,00	0,00



# BILANCIO DI PREVISIONE

COMUNE DI MANFREDONIA

Esercizio: 2023 - Allegato n. 9/f

## FUNZIONI DELEGATE DALLE REGIONI

MISSIONE PROGRAMMA, TITOLO (***)	DENOMINAZIONE	RESIDUI PRESUNTI AL TERMINE DELL'ESERCIZIO PRECEDENTE QUELLO CUI SI RIFERISCE IL BILANCIO	PREVISIONI DEFINITIVE DELL'ANNO PRECEDENTE QUELLO CUI SI RIFERISCE IL BILANCIO	PREVISIONI ANNO		
				2023	2024	2025
<b>Missione 18 Relazioni con le altre autonomie territoriali e locali</b>						
<b>18.01 Programma 1 Relazioni finanziarie con le altre autonomie territoriali</b>						
Titolo 1	Spese correnti	0,00	previsione di competenza di cui già impegnato*	0,00	0,00	0,00
			di cui fondo pluriennale vincolato	0,00	0,00	0,00
			previsione di cassa	0,00	0,00	0,00
Titolo 2	Spese in conto capitale	0,00	previsione di competenza di cui già impegnato*	0,00	0,00	0,00
			di cui fondo pluriennale vincolato	0,00	0,00	0,00
			previsione di cassa	0,00	0,00	0,00
Titolo 3	Spese per incremento di attività finanziarie	0,00	previsione di competenza di cui già impegnato*	0,00	0,00	0,00
			di cui fondo pluriennale vincolato	0,00	0,00	0,00
			previsione di cassa	0,00	0,00	0,00
<b>Totale Programma 1 Relazioni finanziarie con le altre autonomie territoriali</b>				0,00	0,00	0,00
			di cui già impegnato*	0,00	0,00	0,00
			di cui fondo pluriennale vincolato	0,00	0,00	0,00
			previsione di cassa	0,00	0,00	0,00
<b>18.02 Programma 2 Politica regionale unitaria per le relazioni con le altre autonomie territoriali e locali (solo per le Regioni)</b>						
Titolo 1	Spese correnti	0,00	previsione di competenza di cui già impegnato*	0,00	0,00	0,00
			di cui fondo pluriennale vincolato	0,00	0,00	0,00
			previsione di cassa	0,00	0,00	0,00
Titolo 2	Spese in conto capitale	0,00	previsione di competenza di cui già impegnato*	0,00	0,00	0,00
			di cui fondo pluriennale vincolato	0,00	0,00	0,00
			previsione di cassa	0,00	0,00	0,00



# BILANCIO DI PREVISIONE

COMUNE DI MANFREDONIA

Esercizio: 2023 - Allegato n. 9/f

## FUNZIONI DELEGATE DALLE REGIONI

MISSIONE PROGRAMMA, TITOLO (***)	DENOMINAZIONE	RESIDUI PRESUNTI AL TERMINE DELL'ESERCIZIO PRECEDENTE QUELLO CUI SI RIFERISCE IL BILANCIO	PREVISIONI DEFINITIVE DELL'ANNO PRECEDENTE QUELLO CUI SI RIFERISCE IL BILANCIO	PREVISIONI ANNO		
				2023	2024	2025
Titolo 3	Spese per incremento di attività finanziarie	0,00	0,00	0,00	0,00	0,00
	<i>di cui già impegnato*</i>		0,00	0,00	0,00	0,00
	<i>di cui fondo pluriennale vincolato</i>		0,00	0,00	0,00	0,00
	<i>previsione di cassa</i>		0,00	0,00	0,00	0,00
<b>Totale Programma 2</b>	<b>Politica regionale unitaria per le relazioni con le altre autonomie territoriali e locali (solo per le Regioni)</b>	0,00	0,00	0,00	0,00	0,00
	<i>di cui già impegnato*</i>		0,00	0,00	0,00	0,00
	<i>di cui fondo pluriennale vincolato</i>		0,00	0,00	0,00	0,00
	<i>previsione di cassa</i>		0,00	0,00	0,00	0,00
<b>Totale Missione 18</b>	<b>Relazioni con le altre autonomie territoriali e locali</b>	0,00	0,00	0,00	0,00	0,00
	<i>di cui già impegnato*</i>		0,00	0,00	0,00	0,00
	<i>di cui fondo pluriennale vincolato</i>		0,00	0,00	0,00	0,00
	<i>previsione di cassa</i>		0,00	0,00	0,00	0,00



# BILANCIO DI PREVISIONE

COMUNE DI MANFREDONIA

Esercizio: 2023 - Allegato n. 9/f

## FUNZIONI DELEGATE DALLE REGIONI

MISSIONE PROGRAMMA, TITOLO (***)	DENOMINAZIONE	RESIDUI PRESUNTI AL TERMINE DELL'ESERCIZIO PRECEDENTE QUELLO CUI SI RIFERISCE IL BILANCIO	PREVISIONI DEFINITIVE DELL'ANNO PRECEDENTE QUELLO CUI SI RIFERISCE IL BILANCIO	PREVISIONI ANNO		
				2023	2024	2025
<b>Missione 19 Relazioni internazionali</b>						
<b>19.01 Programma 1 Relazioni internazionali e Cooperazione allo sviluppo</b>						
Titolo 1	Spese correnti	0,00	previsione di competenza di cui già impegnato*	0,00	0,00	0,00
			di cui fondo pluriennale vincolato	0,00	0,00	0,00
			previsione di cassa	0,00	0,00	0,00
Titolo 2	Spese in conto capitale	0,00	previsione di competenza di cui già impegnato*	0,00	0,00	0,00
			di cui fondo pluriennale vincolato	0,00	0,00	0,00
			previsione di cassa	0,00	0,00	0,00
Titolo 3	Spese per incremento di attività finanziarie	0,00	previsione di competenza di cui già impegnato*	0,00	0,00	0,00
			di cui fondo pluriennale vincolato	0,00	0,00	0,00
			previsione di cassa	0,00	0,00	0,00
<b>Totale Programma 1 Relazioni internazionali e Cooperazione allo sviluppo</b>				0,00	0,00	0,00
			di cui già impegnato*	0,00	0,00	0,00
			di cui fondo pluriennale vincolato	0,00	0,00	0,00
			previsione di cassa	0,00	0,00	0,00
<b>19.02 Programma 2 Cooperazione territoriale (solo per le Regioni)</b>						
Titolo 1	Spese correnti	0,00	previsione di competenza di cui già impegnato*	0,00	0,00	0,00
			di cui fondo pluriennale vincolato	0,00	0,00	0,00
			previsione di cassa	0,00	0,00	0,00
Titolo 2	Spese in conto capitale	0,00	previsione di competenza di cui già impegnato*	0,00	0,00	0,00
			di cui fondo pluriennale vincolato	0,00	0,00	0,00
			previsione di cassa	0,00	0,00	0,00





# BILANCIO DI PREVISIONE

COMUNE DI MANFREDONIA

Esercizio: 2023 - Allegato n. 9/f

## FUNZIONI DELEGATE DALLE REGIONI

MISSIONE PROGRAMMA, TITOLO (****)	DENOMINAZIONE	RESIDUI PRESUNTI AL TERMINE DELL'ESERCIZIO PRECEDENTE QUELLO CUI SI RIFERISCE IL BILANCIO	PREVISIONI DEFINITIVE DELL'ANNO PRECEDENTE QUELLO CUI SI RIFERISCE IL BILANCIO	PREVISIONI ANNO		
				2023	2024	2025
Titolo 3	Spese per incremento di attività finanziarie	0,00	0,00	0,00	0,00	0,00
	<i>di cui già impegnato*</i>		0,00	0,00	0,00	0,00
	<i>di cui fondo pluriennale vincolato</i>		0,00	0,00	0,00	0,00
	<i>previsione di cassa</i>		0,00	0,00	0,00	0,00
<b>Totale Programma 2 Cooperazione territoriale (solo per le Regioni)</b>		0,00	0,00	0,00	0,00	0,00
	<i>di cui già impegnato*</i>		0,00	0,00	0,00	0,00
	<i>di cui fondo pluriennale vincolato</i>		0,00	0,00	0,00	0,00
	<i>previsione di cassa</i>		0,00	0,00	0,00	0,00
<b>Totale Missione 19 Relazioni internazionali</b>		0,00	0,00	0,00	0,00	0,00
	<i>di cui già impegnato*</i>		0,00	0,00	0,00	0,00
	<i>di cui fondo pluriennale vincolato</i>		0,00	0,00	0,00	0,00
	<i>previsione di cassa</i>		0,00	0,00	0,00	0,00



# BILANCIO DI PREVISIONE

COMUNE DI MANFREDONIA

Esercizio: 2023 - Allegato n. 9/f

## FUNZIONI DELEGATE DALLE REGIONI

MISSIONE PROGRAMMA, TITOLO (***)	DENOMINAZIONE	RESIDUI PRESUNTI AL TERMINE DELL'ESERCIZIO PRECEDENTE QUELLO CUI SI RIFERISCE IL BILANCIO	PREVISIONI DEFINITIVE DELL'ANNO PRECEDENTE QUELLO CUI SI RIFERISCE IL BILANCIO	PREVISIONI ANNO		
				2023	2024	2025
<b>Missione 20</b>						
<b>Fondi e accantonamenti</b>						
<b>20.01 Programma 1</b>	<b>Fondo di riserva</b>					
Titolo 2	Spese in conto capitale	0,00	0,00	0,00	0,00	0,00
	previsione di competenza			0,00	0,00	0,00
	di cui già impegnato*			0,00	0,00	0,00
	di cui fondo pluriennale vincolato		0,00	0,00	0,00	0,00
	previsione di cassa		0,00	0,00	0,00	0,00
<b>Totale Programma 1</b>	<b>Fondo di riserva</b>	0,00	0,00	0,00	0,00	0,00
	di cui già impegnato*		0,00	0,00	0,00	0,00
	di cui fondo pluriennale vincolato		0,00	0,00	0,00	0,00
	previsione di cassa		0,00	0,00	0,00	0,00
<b>20.03 Programma 3</b>						
<b>Altri Fondi</b>						
Titolo 2	Spese in conto capitale	0,00	0,00	0,00	0,00	0,00
	previsione di competenza			0,00	0,00	0,00
	di cui già impegnato*			0,00	0,00	0,00
	di cui fondo pluriennale vincolato		0,00	0,00	0,00	0,00
	previsione di cassa		0,00	0,00	0,00	0,00
<b>Totale Programma 3</b>	<b>Altri Fondi</b>	0,00	0,00	0,00	0,00	0,00
	previsione di competenza			0,00	0,00	0,00
	di cui già impegnato*			0,00	0,00	0,00
	di cui fondo pluriennale vincolato		0,00	0,00	0,00	0,00
	previsione di cassa		0,00	0,00	0,00	0,00
<b>Totale Missione 20</b>	<b>Fondi e accantonamenti</b>	0,00	0,00	0,00	0,00	0,00
	previsione di competenza			0,00	0,00	0,00
	di cui già impegnato*			0,00	0,00	0,00
	di cui fondo pluriennale vincolato		0,00	0,00	0,00	0,00
	previsione di cassa		0,00	0,00	0,00	0,00



# BILANCIO DI PREVISIONE

COMUNE DI MANFREDONIA

Esercizio: 2023 - Allegato n. 9/f

## FUNZIONI DELEGATE DALLE REGIONI

MISSIONE PROGRAMMA, TITOLO (***)	DENOMINAZIONE	RESIDUI PRESUNTI AL TERMINE DELL'ESERCIZIO PRECEDENTE QUELLO CUI SI RIFERISCE IL BILANCIO	PREVISIONI DEFINITIVE DELL'ANNO PRECEDENTE QUELLO CUI SI RIFERISCE IL BILANCIO	PREVISIONI ANNO		
				2023	2024	2025
<b>Missione 50 Debito pubblico</b>						
<b>50.01 Programma 1</b>	<b>Quota interessi ammortamento mutui e prestiti obbligazionari</b>					
Titolo 1	Spese correnti	0,00	0,00	0,00	0,00	0,00
	previdenza di competenza		0,00	0,00	0,00	0,00
	di cui già impegnato*		0,00	0,00	0,00	0,00
	di cui fondo pluriennale vincolato		0,00	0,00	0,00	0,00
	previdenza di cassa		0,00	0,00	0,00	0,00
<b>Totale Programma 1</b>	<b>Quota interessi ammortamento mutui e prestiti obbligazionari</b>	0,00	0,00	0,00	0,00	0,00
	di cui già impegnato*		0,00	0,00	0,00	0,00
	di cui fondo pluriennale vincolato		0,00	0,00	0,00	0,00
	previdenza di cassa		0,00	0,00	0,00	0,00
<b>Totale Missione 50</b>	<b>Debito pubblico</b>	0,00	0,00	0,00	0,00	0,00
	di cui già impegnato*		0,00	0,00	0,00	0,00
	di cui fondo pluriennale vincolato		0,00	0,00	0,00	0,00
	previdenza di cassa		0,00	0,00	0,00	0,00



# BILANCIO DI PREVISIONE

COMUNE DI MANFREDONIA

Esercizio: 2023 - Allegato n. 9/f

## FUNZIONI DELEGATE DALLE REGIONI

MISSIONE PROGRAMMA, TITOLO (****)	DENOMINAZIONE	RESIDUI PRESUNTI AL TERMINE DELL'ESERCIZIO PRECEDENTE QUELLO CUI SI RIFERISCE IL BILANCIO	PREVISIONI DEFINITIVE DELL'ANNO PRECEDENTE QUELLO CUI SI RIFERISCE IL BILANCIO	PREVISIONI ANNO		
				2023	2024	2025
<b>Missione 60 Anticipazioni finanziarie</b>						
<b>60.01 Programma 1</b>	<b>Restituzione anticipazione di tesoreria</b>					
Titolo 1	Spese correnti	0,00	0,00	0,00	0,00	0,00
		previsione di competenza di cui già impegnato*	0,00	0,00	0,00	0,00
		di cui fondo pluriennale vincolato	0,00	0,00	0,00	0,00
		previsione di cassa	0,00	0,00	0,00	0,00
<b>Totale Programma 1</b>	<b>Restituzione anticipazione di tesoreria</b>	0,00	0,00	0,00	0,00	0,00
		di cui già impegnato*	0,00	0,00	0,00	0,00
		di cui fondo pluriennale vincolato	0,00	0,00	0,00	0,00
		previsione di cassa	0,00	0,00	0,00	0,00
<b>Totale Missione 60</b>	<b>Anticipazioni finanziarie</b>	0,00	0,00	0,00	0,00	0,00
		di cui già impegnato*	0,00	0,00	0,00	0,00
		di cui fondo pluriennale vincolato	0,00	0,00	0,00	0,00
		previsione di cassa	0,00	0,00	0,00	0,00



# BILANCIO DI PREVISIONE

COMUNE DI MANFREDONIA

Esercizio: 2023 - Allegato n. 9/f

## FUNZIONI DELEGATE DALLE REGIONI

MISSIONE PROGRAMMA, TITOLO (***)	DENOMINAZIONE	RESIDUI PRESUNTI AL TERMINE DELL'ESERCIZIO PRECEDENTE QUELLO CUI SI RIFERISCE IL BILANCIO	PREVISIONI DEFINITIVE DELL'ANNO PRECEDENTE QUELLO CUI SI RIFERISCE IL BILANCIO	PREVISIONI ANNO		
				2023	2024	2025
<b>Missione 99 Servizi per conto terzi</b>						
<b>99.02 Programma 2 Anticipazioni per il finanziamento del sistema sanitario nazionale</b>						
Titolo 7	Spese per conto terzi e partite di giro	0,00	0,00	0,00	0,00	0,00
	di cui già impegnato *		0,00	0,00	0,00	0,00
	di cui fondo pluriennale vincolato		0,00	0,00	0,00	0,00
	previsione di cassa		0,00	0,00	0,00	0,00
<b>Totale Programma 2 Anticipazioni per il finanziamento del sistema sanitario nazionale</b>						
		0,00	0,00	0,00	0,00	0,00
	di cui già impegnato *		0,00	0,00	0,00	0,00
	di cui fondo pluriennale vincolato		0,00	0,00	0,00	0,00
	previsione di cassa		0,00	0,00	0,00	0,00
<b>Totale Missione 99 Servizi per conto terzi</b>						
		0,00	0,00	0,00	0,00	0,00
	di cui già impegnato *		0,00	0,00	0,00	0,00
	di cui fondo pluriennale vincolato		0,00	0,00	0,00	0,00
	previsione di cassa		0,00	0,00	0,00	0,00
<b>Totale Missioni</b>						
		0,00	0,00	0,00	0,00	0,00
	di cui già impegnato *		0,00	0,00	0,00	0,00
	di cui fondo pluriennale vincolato		0,00	0,00	0,00	0,00
	previsione di cassa		0,00	0,00	0,00	0,00

\* Si tratta di somme, alla data di presentazione del bilancio, già impegnate negli esercizi precedenti, nel rispetto del principio contabile generale della competenza potenziata e del principio contabile applicato della contabilità finanziaria.

\*\*\* Indicare solo le missioni e i programmi finanziati da contributi e trasferimenti dai organismi comunitari e internazionali.

**TABELLA DEI PARAMETRI OBIETTIVI PER I COMUNI AI FINI DELL'ACCERTAMENTO DELLA CONDIZIONE DI ENTE STRUTTURALMENTE DEFICITARIO**

Rendiconto dell'esercizio 2021 - Allegato n. 9/g

Comune di

MANFREDONIA

Prov.

FG

		Barrare la condizione che ricorre	
P1	Indicatore 1.1 (Incidenza spese rigide - ripiano disavanzo, personale e debito -su entrate correnti) maggiore del 48%	<input type="checkbox"/> SI	<input checked="" type="checkbox"/> NO
P2	Indicatore 2.8 (Incidenza degli incassi delle entrate proprie sulle previsioni definitive di parte corrente) minore del 22%	<input type="checkbox"/> SI	<input checked="" type="checkbox"/> NO
P3	Indicatore 3.2 (Anticipazioni chiuse solo contabilmente) maggiore di 0	<input type="checkbox"/> SI	<input checked="" type="checkbox"/> NO
P4	Indicatore 10.3 (Sostenibilità debiti finanziari) maggiore del 16%	<input type="checkbox"/> SI	<input checked="" type="checkbox"/> NO
P5	Indicatore 12.4 (Sostenibilità disavanzo effettivamente a carico dell'esercizio) maggiore dell'1,20%	<input checked="" type="checkbox"/> SI	<input type="checkbox"/> NO
P6	Indicatore 13.1 (Debiti riconosciuti e finanziati) maggiore dell'1%	<input checked="" type="checkbox"/> SI	<input type="checkbox"/> NO
P7	[Indicatore 13.2 (Debiti in corso di riconoscimento) + Indicatore 13.3 (Debiti riconosciuti e in corso di finanziamento)] maggiore dello 0,60%	<input type="checkbox"/> SI	<input checked="" type="checkbox"/> NO
P8	Indicatore concernente l'effettiva capacità di riscossione (riferito al totale delle entrate) minore del 47%	<input type="checkbox"/> SI	<input checked="" type="checkbox"/> NO

Gli enti locali che presentano almeno la metà dei parametri deficitari (la condizione "SI" identifica il parametro deficitario) sono strutturalmente deficitari ai sensi dell'articolo 242, comma 1, Tuel.

Sulla base dei parametri suindicati l'ente è da considerarsi in condizioni strutturalmente deficitarie	<input type="checkbox"/> SI	<input checked="" type="checkbox"/> NO
--	-----------------------------	--



# ALLEGATO AL PEG DEGLI ENTI LOCALI ENTRATE PER TITOLI, TIPOLOGIE E CATEGORIE

COMUNE DI MANFREDONIA

PREVISIONI DI COMPETENZA

Esercizio: 2023 - Allegato n. 12/2

TITOLO TIPOLOGIA CATEGORIA	DENOMINAZIONE	PREVISIONI ANNO 2023		PREVISIONI ANNO 2024		PREVISIONI ANNO 2025	
		Totale	di cui entrate non ricorrenti	Totale	di cui entrate non ricorrenti	Totale	di cui entrate non ricorrenti
<b>1.0101</b>	<b>Entrate correnti di natura tributaria, contributiva e perequativa</b>						
<b>1.0101.06</b>	<b>Tipologia 101: Imposte, tasse e proventi assimilati</b>	29.170.960,91	390.000,00	29.404.975,91	240.000,00	29.254.975,91	90.000,00
1.0101.06	Imposta municipale propria	14.550.000,00	0,00	14.550.000,00	0,00	14.550.000,00	0,00
1.0101.08	Imposta comunale sugli immobili (ICI)	0,00	0,00	0,00	0,00	0,00	0,00
1.0101.16	Addizionale comunale IRPEF	0,00	0,00	0,00	0,00	0,00	0,00
1.0101.39	Imposta sulle assicurazioni RC auto	0,00	0,00	0,00	0,00	0,00	0,00
1.0101.40	Imposta di iscrizione al pubblico registro automobilistico (PRA)	0,00	0,00	0,00	0,00	0,00	0,00
1.0101.41	Imposta di soggiorno	90.000,00	90.000,00	90.000,00	90.000,00	90.000,00	90.000,00
1.0101.49	Tasse sulle concessioni comunali	0,00	0,00	0,00	0,00	0,00	0,00
1.0101.50	Tassa di circolazione dei veicoli a motore (tassa automobilistica)	0,00	0,00	0,00	0,00	0,00	0,00
1.0101.51	Tassa smaltimento rifiuti solidi urbani	14.219.574,63	0,00	14.603.589,63	0,00	14.603.589,63	0,00
1.0101.52	Tassa occupazione spazi e aree pubbliche	0,00	0,00	0,00	0,00	0,00	0,00
1.0101.53	Imposta comunale sulla pubblicità e diritto sulle pubbliche affissioni	0,00	0,00	0,00	0,00	0,00	0,00
1.0101.54	Imposta municipale secondaria	0,00	0,00	0,00	0,00	0,00	0,00
1.0101.60	Tributo per l'esercizio delle funzioni di tutela, protezione e igiene dell'ambiente	0,00	0,00	0,00	0,00	0,00	0,00
1.0101.61	Tributo comunale sui rifiuti e sui servizi	0,00	0,00	0,00	0,00	0,00	0,00
1.0101.64	Diritti mattatoi	0,00	0,00	0,00	0,00	0,00	0,00
1.0101.65	Diritti degli Enti provinciali turismo	0,00	0,00	0,00	0,00	0,00	0,00
1.0101.68	Addizionale regionale sui canoni per le utenze di acque pubbliche	0,00	0,00	0,00	0,00	0,00	0,00
1.0101.70	Proventi dei Casinò	0,00	0,00	0,00	0,00	0,00	0,00
1.0101.76	Tassa sui servizi comunali (TASI)	0,00	0,00	0,00	0,00	0,00	0,00
1.0101.95	Altre ritenute n.a.c.	0,00	0,00	0,00	0,00	0,00	0,00
1.0101.96	Altre entrate su lotto, lotterie e altre attività di gioco n.a.c.	0,00	0,00	0,00	0,00	0,00	0,00
1.0101.97	Altre accise n.a.c.	0,00	0,00	0,00	0,00	0,00	0,00
1.0101.98	Altre imposte sostitutive n.a.c.	0,00	0,00	0,00	0,00	0,00	0,00



# ALLEGATO AL PEG DEGLI ENTI LOCALI ENTRATE PER TITOLI, TIPOLOGIE E CATEGORIE

COMUNE DI MANFREDONIA

PREVISIONI DI COMPETENZA

Esercizio: 2023 - Allegato n. 12/2

TITOLO TIPOLOGIA CATEGORIA	DENOMINAZIONE	PREVISIONI ANNO 2023		PREVISIONI ANNO 2024		PREVISIONI ANNO 2025	
		Totale	di cui entrate non ricorrenti	Totale	di cui entrate non ricorrenti	Totale	di cui entrate non ricorrenti
1.0101.99	Altre imposte, tasse e proventi n.a.c.	311.386,28	300.000,00	161.386,28	150.000,00	11.386,28	0,00
<b>1.0102</b>	<b>Tipologia 102: Tributi destinati al finanziamento della sanità (solo per le Regioni)</b>	0,00	0,00	0,00	0,00	0,00	0,00
<b>1.0103</b>	<b>Tipologia 103: Tributi devoluti e regolati alle autonomie speciali (solo per le Regioni)</b>	0,00	0,00	0,00	0,00	0,00	0,00
<b>1.0104</b>	<b>Tipologia 104: Compartecipazioni di tributi</b>	3.900.000,00	0,00	3.900.000,00	0,00	3.900.000,00	0,00
1.0104.05	Compartecipazione IVA ai Comuni	0,00	0,00	0,00	0,00	0,00	0,00
1.0104.06	Compartecipazione IRPEF ai Comuni	3.900.000,00	0,00	3.900.000,00	0,00	3.900.000,00	0,00
1.0104.07	Compartecipazione IRPEF alle Province	0,00	0,00	0,00	0,00	0,00	0,00
1.0104.08	Tributo provinciale deposito in discarica dei rifiuti solidi	0,00	0,00	0,00	0,00	0,00	0,00
1.0104.98	Altre compartecipazioni alle province	0,00	0,00	0,00	0,00	0,00	0,00
1.0104.99	Altre compartecipazioni a comuni	0,00	0,00	0,00	0,00	0,00	0,00
<b>1.0301</b>	<b>Tipologia 301: Fondi perequativi da Amministrazioni Centrali</b>	7.591.803,85	0,00	7.591.803,85	0,00	7.591.803,85	0,00
1.0301.01	Fondi perequativi dallo Stato	7.591.803,85	0,00	7.591.803,85	0,00	7.591.803,85	0,00
<b>1.0302</b>	<b>Tipologia 302: Fondi perequativi dalla Regione o Provincia autonoma (solo per Enti locali)</b>	0,00	0,00	0,00	0,00	0,00	0,00
1.0302.01	Fondi perequativi dalla Regione o Provincia autonoma	0,00	0,00	0,00	0,00	0,00	0,00
<b>Totale Titolo 1</b>		<b>40.662.764,76</b>	<b>390.000,00</b>	<b>40.896.779,76</b>	<b>240.000,00</b>	<b>40.746.779,76</b>	<b>90.000,00</b>





# ALLEGATO AL PEG DEGLI ENTI LOCALI ENTRATE PER TITOLI, TIPOLOGIE E CATEGORIE

COMUNE DI MANFREDONIA

PREVISIONI DI COMPETENZA

Esercizio: 2023 - Allegato n. 12/2

TITOLO TIPOLOGIA CATEGORIA	DENOMINAZIONE	PREVISIONI ANNO 2023		PREVISIONI ANNO 2024		PREVISIONI ANNO 2025	
		Totale	di cui entrate non ricorrenti	Totale	di cui entrate non ricorrenti	Totale	di cui entrate non ricorrenti
<b>Trasferimenti correnti</b>							
<b>2.0101</b>	<b>Tipologia 101: Trasferimenti correnti da Amministrazioni pubbliche</b>	21.009.810,41	6.037.161,78	16.867.784,41	5.358.031,54	16.667.784,41	5.158.031,54
2.0101.01	Trasferimenti correnti da Amministrazioni Centrali	5.737.184,80	1.298.589,01	4.485.158,80	1.209.458,77	4.485.158,80	1.209.458,77
2.0101.02	Trasferimenti correnti da Amministrazioni Locali	14.622.625,61	4.138.572,77	11.732.625,61	3.548.572,77	11.532.625,61	3.348.572,77
2.0101.03	Trasferimenti correnti da Enti di Previdenza	650.000,00	600.000,00	650.000,00	600.000,00	650.000,00	600.000,00
2.0101.04	Trasferimenti correnti da organismi interni e/o unità locali della amministrazione	0,00	0,00	0,00	0,00	0,00	0,00
<b>2.0102</b>	<b>Tipologia 102: Trasferimenti correnti da Famiglie</b>	0,00	0,00	0,00	0,00	0,00	0,00
2.0102.01	Trasferimenti correnti da Famiglie	0,00	0,00	0,00	0,00	0,00	0,00
<b>2.0103</b>	<b>Tipologia 103: Trasferimenti correnti da Imprese</b>	0,00	0,00	0,00	0,00	0,00	0,00
2.0103.01	Sponsorizzazioni da imprese	0,00	0,00	0,00	0,00	0,00	0,00
2.0103.02	Altri trasferimenti correnti da imprese	0,00	0,00	0,00	0,00	0,00	0,00
<b>2.0104</b>	<b>Tipologia 104: Trasferimenti correnti da Istituzioni Sociali Private</b>	0,00	0,00	0,00	0,00	0,00	0,00
2.0104.01	Trasferimenti correnti da Istituzioni Sociali Private	0,00	0,00	0,00	0,00	0,00	0,00
<b>2.0105</b>	<b>Tipologia 105: Trasferimenti correnti dall'Unione europea e dal Resto del Mondo</b>	0,00	0,00	0,00	0,00	0,00	0,00
2.0105.01	Trasferimenti correnti dall'Unione Europea	0,00	0,00	0,00	0,00	0,00	0,00
2.0105.02	Trasferimenti correnti dal Resto del Mondo	0,00	0,00	0,00	0,00	0,00	0,00
<b>Totale Titolo 2</b>		<b>21.009.810,41</b>	<b>6.037.161,78</b>	<b>16.867.784,41</b>	<b>5.358.031,54</b>	<b>16.667.784,41</b>	<b>5.158.031,54</b>



# ALLEGATO AL PEG DEGLI ENTI LOCALI ENTRATE PER TITOLI, TIPOLOGIE E CATEGORIE

COMUNE DI MANFREDONIA

PREVISIONI DI COMPETENZA

Esercizio: 2023 - Allegato n. 12/2

TITOLO TIPOLOGIA CATEGORIA	DENOMINAZIONE	PREVISIONI ANNO 2023		PREVISIONI ANNO 2024		PREVISIONI ANNO 2025	
		Totale	di cui entrate non ricorrenti	Totale	di cui entrate non ricorrenti	Totale	di cui entrate non ricorrenti
<b>Entrate extratributarie</b>							
<b>3.0100</b>	<b>Tipologia 100: Vendita di beni e servizi e proventi derivanti dalla gestione dei beni</b>	4.786.132,09	1.416.382,25	4.846.132,09	1.416.382,25	4.846.132,09	1.416.382,25
3.0100.01	Vendita di beni	0,00	0,00	0,00	0,00	0,00	0,00
3.0100.02	Entrate dalla vendita e dall'erogazione di servizi	1.771.272,87	640.000,00	1.831.272,87	640.000,00	1.831.272,87	640.000,00
3.0100.03	Proventi derivanti dalla gestione dei beni	3.014.859,22	776.382,25	3.014.859,22	776.382,25	3.014.859,22	776.382,25
<b>3.0200</b>	<b>Tipologia 200: Proventi derivanti dall'attività di controllo e repressione delle irregolarità e degli illeciti</b>	835.000,00	685.000,00	835.000,00	685.000,00	835.000,00	685.000,00
3.0200.01	Entrate da amministrazioni pubbliche derivanti dall'attività di controllo e repressione delle irregolarità e degli illeciti	20.000,00	20.000,00	20.000,00	20.000,00	20.000,00	20.000,00
3.0200.02	Entrate da famiglie derivanti dall'attività di controllo e repressione delle irregolarità e degli illeciti	665.000,00	665.000,00	665.000,00	665.000,00	665.000,00	665.000,00
3.0200.03	Entrate da imprese derivanti dall'attività di controllo e repressione delle irregolarità e degli illeciti	150.000,00	0,00	150.000,00	0,00	150.000,00	0,00
3.0200.04	Entrate da Istituzioni Sociali Private derivanti dall'attività di controllo e repressione delle irregolarità e degli illeciti	0,00	0,00	0,00	0,00	0,00	0,00
<b>3.0300</b>	<b>Tipologia 300: Interessi attivi</b>	0,00	0,00	0,00	0,00	0,00	0,00
3.0300.01	Interessi attivi da titoli o finanziamenti a breve termine	0,00	0,00	0,00	0,00	0,00	0,00
3.0300.02	Interessi attivi da titoli obbligazionari a medio - lungo termine	0,00	0,00	0,00	0,00	0,00	0,00
3.0300.03	Altri interessi attivi	0,00	0,00	0,00	0,00	0,00	0,00
<b>3.0400</b>	<b>Tipologia 400: Altre entrate da redditi da capitale</b>	0,00	0,00	0,00	0,00	0,00	0,00
3.0400.01	Rendimenti da fondi comuni di investimento	0,00	0,00	0,00	0,00	0,00	0,00
3.0400.02	Entrate derivanti dalla distribuzione di dividendi	0,00	0,00	0,00	0,00	0,00	0,00
3.0400.03	Entrate derivanti dalla distribuzione di utili e avanzi	0,00	0,00	0,00	0,00	0,00	0,00
3.0400.99	Altre entrate da redditi da capitale	0,00	0,00	0,00	0,00	0,00	0,00
<b>3.0500</b>	<b>Tipologia 500: Rimborsi e altre entrate correnti</b>	1.637.349,78	768.112,60	1.637.349,78	768.112,60	1.637.349,78	768.112,60
3.0500.01	Indennizzi di assicurazione	0,00	0,00	0,00	0,00	0,00	0,00
3.0500.02	Rimborsi in entrata	526.237,18	2.000,00	526.237,18	2.000,00	526.237,18	2.000,00
3.0500.99	Altre entrate correnti n.a.c.	1.111.112,60	766.112,60	1.111.112,60	766.112,60	1.111.112,60	766.112,60



# ALLEGATO AL PEG DEGLI ENTI LOCALI ENTRATE PER TITOLI, TIPOLOGIE E CATEGORIE

COMUNE DI MANFREDONIA

PREVISIONI DI COMPETENZA

Esercizio: 2023 - Allegato n. 12/2

TITOLO TIPOLOGIA CATEGORIA	DENOMINAZIONE	PREVISIONI ANNO 2023		PREVISIONI ANNO 2024		PREVISIONI ANNO 2025	
		Totale	di cui entrate non ricorrenti	Totale	di cui entrate non ricorrenti	Totale	di cui entrate non ricorrenti
<b>Totale Titolo 3</b>		7.258.481,87	2.869.494,85	7.318.481,87	2.869.494,85	7.318.481,87	2.869.494,85



# ALLEGATO AL PEG DEGLI ENTI LOCALI ENTRATE PER TITOLI, TIPOLOGIE E CATEGORIE

COMUNE DI MANFREDONIA

PREVISIONI DI COMPETENZA

Esercizio: 2023 - Allegato n. 12/2

TITOLO TIPOLOGIA CATEGORIA	DENOMINAZIONE	PREVISIONI ANNO 2023		PREVISIONI ANNO 2024		PREVISIONI ANNO 2025	
		Totale	di cui entrate non ricorrenti	Totale	di cui entrate non ricorrenti	Totale	di cui entrate non ricorrenti
<b>Entrate in conto capitale</b>							
<b>4.0100</b>	<b>Tipologia 100: Tributi in conto capitale</b>	40.000,00	40.000,00	40.000,00	40.000,00	40.000,00	40.000,00
4.0100.01	Imposte da sanatorie e condoni	0,00	0,00	0,00	0,00	0,00	0,00
4.0100.02	Altre imposte in conto capitale	40.000,00	40.000,00	40.000,00	40.000,00	40.000,00	40.000,00
<b>4.0200</b>	<b>Tipologia 200: Contributi agli investimenti</b>	81.017.219,68	36.434.541,61	2.279.865,50	2.269.865,50	1.279.865,50	1.269.865,50
4.0200.01	Contributi agli investimenti da amministrazioni pubbliche	80.762.219,68	36.179.541,61	2.034.865,50	2.024.865,50	1.034.865,50	1.024.865,50
4.0200.02	Contributi agli investimenti da Famiglie	0,00	0,00	0,00	0,00	0,00	0,00
4.0200.03	Contributi agli investimenti da Imprese	255.000,00	255.000,00	245.000,00	245.000,00	245.000,00	245.000,00
4.0200.04	Contributi agli investimenti da Istituzioni Sociali Private	0,00	0,00	0,00	0,00	0,00	0,00
4.0200.05	Contributi agli investimenti dall'Unione Europea e dal Resto del Mondo	0,00	0,00	0,00	0,00	0,00	0,00
4.0200.06	Contributi agli investimenti direttamente destinati al rimborso di prestiti da amministrazioni pubbliche	0,00	0,00	0,00	0,00	0,00	0,00
<b>4.0300</b>	<b>Tipologia 300: Altri trasferimenti in conto capitale</b>	4.409.949,26	4.409.949,26	0,00	0,00	0,00	0,00
4.0300.01	Trasferimenti in conto capitale per assunzione di debiti dell'amministrazione da parte di amministrazioni pubbliche	4.409.949,26	4.409.949,26	0,00	0,00	0,00	0,00
4.0300.02	Trasferimenti in conto capitale per assunzione di debiti dell'amministrazione da parte di Imprese	0,00	0,00	0,00	0,00	0,00	0,00
4.0300.03	Trasferimenti in conto capitale per assunzione di debiti dell'amministrazione da parte dell'Unione Europea e del Resto del Mondo	0,00	0,00	0,00	0,00	0,00	0,00
4.0300.04	Trasferimenti in conto capitale da parte di amministrazioni pubbliche per cancellazione di debiti dell'amministrazione	0,00	0,00	0,00	0,00	0,00	0,00
4.0300.05	Trasferimenti in conto capitale da parte di Imprese per cancellazione di debiti dell'amministrazione	0,00	0,00	0,00	0,00	0,00	0,00
4.0300.06	Trasferimenti in conto capitale da parte dell'Unione Europea e Resto del Mondo per cancellazione di debiti dell'amministrazione	0,00	0,00	0,00	0,00	0,00	0,00
4.0300.07	Trasferimenti in conto capitale per ripiano disavanzi progressi da amministrazioni pubbliche	0,00	0,00	0,00	0,00	0,00	0,00
4.0300.08	Trasferimenti in conto capitale per ripiano disavanzi progressi da Imprese	0,00	0,00	0,00	0,00	0,00	0,00
4.0300.09	Trasferimenti in conto capitale per ripiano disavanzi progressi dall'Unione Europea e dal Resto del Mondo	0,00	0,00	0,00	0,00	0,00	0,00



# ALLEGATO AL PEG DEGLI ENTI LOCALI ENTRATE PER TITOLI, TIPOLOGIE E CATEGORIE

COMUNE DI MANFREDONIA

PREVISIONI DI COMPETENZA

Esercizio: 2023 - Allegato n. 12/2

TITOLO TIPOLOGIA CATEGORIA	DENOMINAZIONE	PREVISIONI ANNO 2023		PREVISIONI ANNO 2024		PREVISIONI ANNO 2025	
		Totale	di cui entrate non ricorrenti	Totale	di cui entrate non ricorrenti	Totale	di cui entrate non ricorrenti
4.0300.10	Altri trasferimenti in conto capitale da amministrazioni pubbliche	0,00	0,00	0,00	0,00	0,00	0,00
4.0300.11	Altri trasferimenti in conto capitale da Famiglie	0,00	0,00	0,00	0,00	0,00	0,00
4.0300.12	Altri trasferimenti in conto capitale da imprese	0,00	0,00	0,00	0,00	0,00	0,00
4.0300.13	Altri trasferimenti in conto capitale da Istituzioni Sociali Private	0,00	0,00	0,00	0,00	0,00	0,00
4.0300.14	Altri trasferimenti in conto capitale dall'Unione Europea e dal Resto del Mondo	0,00	0,00	0,00	0,00	0,00	0,00
<b>4.0400</b>	<b>Tipologia 400: Entrate da alienazione di beni materiali e immateriali</b>	<b>1.884.363,58</b>	<b>1.884.363,58</b>	<b>687.200,00</b>	<b>687.200,00</b>	<b>1.159.127,50</b>	<b>1.159.127,50</b>
4.0400.01	Alienazione di beni materiali	1.884.363,58	1.884.363,58	687.200,00	687.200,00	1.159.127,50	1.159.127,50
4.0400.02	Cessione di Terreni e di beni materiali non prodotti	0,00	0,00	0,00	0,00	0,00	0,00
4.0400.03	Alienazione di beni immateriali	0,00	0,00	0,00	0,00	0,00	0,00
<b>4.0500</b>	<b>Tipologia 500: Altre entrate in conto capitale</b>	<b>790.000,00</b>	<b>790.000,00</b>	<b>790.000,00</b>	<b>790.000,00</b>	<b>770.000,00</b>	<b>770.000,00</b>
4.0500.01	Permessi di costruire	750.000,00	750.000,00	750.000,00	750.000,00	750.000,00	750.000,00
4.0500.02	Entrate derivanti da conferimento immobili a fondi immobiliari	0,00	0,00	0,00	0,00	0,00	0,00
4.0500.03	Entrate in conto capitale dovute a rimborsi, recuperi e restituzioni di somme non dovute o incassate in eccesso	0,00	0,00	0,00	0,00	0,00	0,00
4.0500.04	Altre entrate in conto capitale n.a.c.	40.000,00	40.000,00	40.000,00	40.000,00	20.000,00	20.000,00
<b>Totale Titolo 4</b>		<b>88.141.532,52</b>	<b>43.558.854,45</b>	<b>3.797.065,50</b>	<b>3.787.065,50</b>	<b>3.248.993,00</b>	<b>3.238.993,00</b>



# ALLEGATO AL PEG DEGLI ENTI LOCALI ENTRATE PER TITOLI, TIPOLOGIE E CATEGORIE

COMUNE DI MANFREDONIA

PREVISIONI DI COMPETENZA

Esercizio: 2023 - Allegato n. 12/2

TITOLO TIPOLOGIA CATEGORIA	DENOMINAZIONE	PREVISIONI ANNO 2023		PREVISIONI ANNO 2024		PREVISIONI ANNO 2025	
		Totale	di cui entrate non ricorrenti	Totale	di cui entrate non ricorrenti	Totale	di cui entrate non ricorrenti
<b>Entrate da riduzione di attività finanziarie</b>							
<b>5.0100</b>	<b>Tipologia 100: Alienazione di attività finanziarie</b>	0,00	0,00	0,00	0,00	0,00	0,00
5.0100.01	Alienazione di partecipazioni	0,00	0,00	0,00	0,00	0,00	0,00
5.0100.02	Alienazione di quote di fondi comuni di investimento	0,00	0,00	0,00	0,00	0,00	0,00
5.0100.03	Alienazione di titoli obbligazionari a breve termine	0,00	0,00	0,00	0,00	0,00	0,00
5.0100.04	Alienazione di titoli obbligazionari a medio-lungo termine	0,00	0,00	0,00	0,00	0,00	0,00
<b>5.0200</b>	<b>Tipologia 200: Riscossione crediti di breve termine</b>	0,00	0,00	0,00	0,00	0,00	0,00
5.0200.01	Riscossione crediti di breve termine a tasso agevolato da Amministrazioni Pubbliche	0,00	0,00	0,00	0,00	0,00	0,00
5.0200.02	Riscossione crediti di breve termine a tasso agevolato da Famiglie	0,00	0,00	0,00	0,00	0,00	0,00
5.0200.03	Riscossione crediti di breve termine a tasso agevolato da Imprese	0,00	0,00	0,00	0,00	0,00	0,00
5.0200.04	Riscossione crediti di breve termine a tasso agevolato da Istituzioni Sociali Private	0,00	0,00	0,00	0,00	0,00	0,00
5.0200.05	Riscossione crediti di breve termine a tasso agevolato dall'Unione Europea e dal Resto del Mondo	0,00	0,00	0,00	0,00	0,00	0,00
5.0200.06	Riscossione crediti di breve termine a tasso non agevolato da Amministrazione Pubbliche	0,00	0,00	0,00	0,00	0,00	0,00
5.0200.07	Riscossione crediti di breve termine a tasso non agevolato da Famiglie	0,00	0,00	0,00	0,00	0,00	0,00
5.0200.08	Riscossione crediti di breve termine a tasso non agevolato da Imprese	0,00	0,00	0,00	0,00	0,00	0,00
5.0200.09	Riscossione crediti di breve termine a tasso non agevolato da Istituzioni Sociali Private	0,00	0,00	0,00	0,00	0,00	0,00
5.0200.10	Riscossione crediti di breve termine a tasso non agevolato dall'Unione Europea e dal Resto del Mondo	0,00	0,00	0,00	0,00	0,00	0,00
<b>5.0300</b>	<b>Tipologia 300: Riscossione crediti di medio-lungo termine</b>	0,00	0,00	0,00	0,00	0,00	0,00
5.0300.01	Riscossione crediti di medio-lungo termine a tasso agevolato da Amministrazioni Pubbliche	0,00	0,00	0,00	0,00	0,00	0,00
5.0300.02	Riscossione crediti di medio-lungo termine a tasso agevolato da Famiglie	0,00	0,00	0,00	0,00	0,00	0,00
5.0300.03	Riscossione crediti di medio-lungo termine a tasso agevolato da Imprese	0,00	0,00	0,00	0,00	0,00	0,00
5.0300.04	Riscossione crediti di medio-lungo termine a tasso agevolato da	0,00	0,00	0,00	0,00	0,00	0,00



# ALLEGATO AL PEG DEGLI ENTI LOCALI ENTRATE PER TITOLI, TIPOLOGIE E CATEGORIE

COMUNE DI MANFREDONIA

PREVISIONI DI COMPETENZA

Esercizio: 2023 - Allegato n. 12/2

TITOLO TIPOLOGIA CATEGORIA	DENOMINAZIONE	PREVISIONI ANNO 2023		PREVISIONI ANNO 2024		PREVISIONI ANNO 2025	
		Totale	di cui entrate non ricorrenti	Totale	di cui entrate non ricorrenti	Totale	di cui entrate non ricorrenti
	Istituzioni Sociali Private						
5.0300.05	Riscossione crediti di medio-lungo termine a tasso agevolato dall'Unione Europea e dal Resto del Mondo	0,00	0,00	0,00	0,00	0,00	0,00
5.0300.06	Riscossione crediti di medio-lungo termine a tasso non agevolato da Amministrazione Pubbliche	0,00	0,00	0,00	0,00	0,00	0,00
5.0300.07	Riscossione crediti di medio-lungo termine a tasso non agevolato da Famiglie	0,00	0,00	0,00	0,00	0,00	0,00
5.0300.08	Riscossione crediti di medio-lungo termine a tasso non agevolato da Imprese	0,00	0,00	0,00	0,00	0,00	0,00
5.0300.09	Riscossione crediti di medio-lungo termine a tasso non agevolato da Istituzioni Sociali Private	0,00	0,00	0,00	0,00	0,00	0,00
5.0300.10	Riscossione crediti di medio-lungo termine a tasso non agevolato dall'Unione Europea e dal Resto del Mondo	0,00	0,00	0,00	0,00	0,00	0,00
5.0300.11	Riscossione crediti sorti a seguito di escussione di garanzie in favore di Amministrazioni Pubbliche	0,00	0,00	0,00	0,00	0,00	0,00
5.0300.12	Riscossione crediti sorti a seguito di escussione di garanzie in favore di Famiglie	0,00	0,00	0,00	0,00	0,00	0,00
5.0300.13	Riscossione crediti sorti a seguito di escussione di garanzie in favore di Imprese	0,00	0,00	0,00	0,00	0,00	0,00
5.0300.14	Riscossione crediti sorti a seguito di escussione di garanzie in favore di Istituzioni Sociali Private	0,00	0,00	0,00	0,00	0,00	0,00
5.0300.15	Riscossione crediti sorti a seguito di escussione di garanzie in favore dell'Unione Europea e del Resto del Mondo	0,00	0,00	0,00	0,00	0,00	0,00
<b>5.0400</b>	<b>Tipologia 400: Altre entrate per riduzione di attività finanziarie</b>						
5.0400.01	Riduzione di altre attività finanziarie verso Amministrazioni Pubbliche	0,00	0,00	0,00	0,00	0,00	0,00
5.0400.02	Riduzione di altre attività finanziarie verso Famiglie	0,00	0,00	0,00	0,00	0,00	0,00
5.0400.03	Riduzione di altre attività finanziarie verso Imprese	0,00	0,00	0,00	0,00	0,00	0,00
5.0400.04	Riduzione di altre attività finanziarie verso Istituzioni Sociali Private	0,00	0,00	0,00	0,00	0,00	0,00
5.0400.05	Riduzione di altre attività finanziarie verso Unione Europea e Resto del Mondo	0,00	0,00	0,00	0,00	0,00	0,00
5.0400.06	Prelevi dai conti di tesoreria statale diversi dalla Tesoreria Unica	0,00	0,00	0,00	0,00	0,00	0,00
5.0400.07	Prelevi da depositi bancari	0,00	0,00	0,00	0,00	0,00	0,00
5.0400.08	Entrate da derivati di ammortamento	0,00	0,00	0,00	0,00	0,00	0,00



# ALLEGATO AL PEG DEGLI ENTI LOCALI ENTRATE PER TITOLI, TIPOLOGIE E CATEGORIE

COMUNE DI MANFREDONIA

PREVISIONI DI COMPETENZA

Esercizio: 2023 - Allegato n. 12/2

TITOLO TIPOLOGIA CATEGORIA	DENOMINAZIONE	PREVISIONI ANNO 2023		PREVISIONI ANNO 2024		PREVISIONI ANNO 2025	
		Totale	di cui entrate non ricorrenti	Totale	di cui entrate non ricorrenti	Totale	di cui entrate non ricorrenti
<b>Totale Titolo 5</b>		0,00	0,00	0,00	0,00	0,00	0,00





# ALLEGATO AL PEG DEGLI ENTI LOCALI ENTRATE PER TITOLI, TIPOLOGIE E CATEGORIE

COMUNE DI MANFREDONIA

PREVISIONI DI COMPETENZA

Esercizio: 2023 - Allegato n. 12/2

TITOLO TIPOLOGIA CATEGORIA	DENOMINAZIONE	PREVISIONI ANNO 2023		PREVISIONI ANNO 2024		PREVISIONI ANNO 2025	
		Totale	di cui entrate non ricorrenti	Totale	di cui entrate non ricorrenti	Totale	di cui entrate non ricorrenti
<b>Accensione prestiti</b>							
<b>6.0100</b>	<b>Tipologia 100: Emissione di titoli obbligazionari</b>	0,00	0,00	0,00	0,00	0,00	0,00
6.0100.01	Emissioni titoli obbligazionari a breve termine	0,00	0,00	0,00	0,00	0,00	0,00
6.0100.02	Emissioni titoli obbligazionari a medio-lungo termine	0,00	0,00	0,00	0,00	0,00	0,00
<b>6.0200</b>	<b>Tipologia 200: Accensione prestiti a breve termine</b>	0,00	0,00	0,00	0,00	0,00	0,00
6.0200.01	Finanziamenti a breve termine	0,00	0,00	0,00	0,00	0,00	0,00
6.0200.02	Anticipazioni	0,00	0,00	0,00	0,00	0,00	0,00
<b>6.0300</b>	<b>Tipologia 300: Accensione mutui e altri finanziamenti a medio lungo termine</b>	0,00	0,00	0,00	0,00	0,00	0,00
6.0300.01	Finanziamenti a medio lungo termine	0,00	0,00	0,00	0,00	0,00	0,00
6.0300.02	Accensione prestiti da attualizzazione Contributi Pluriennali	0,00	0,00	0,00	0,00	0,00	0,00
6.0300.03	Accensione prestiti a seguito di escussione di garanzie	0,00	0,00	0,00	0,00	0,00	0,00
<b>6.0400</b>	<b>Tipologia 400: Altre forme di indebitamento</b>	0,00	0,00	0,00	0,00	0,00	0,00
6.0400.02	Accensione Prestiti - Leasing finanziario	0,00	0,00	0,00	0,00	0,00	0,00
6.0400.03	Accensione Prestiti - Operazioni di cartolarizzazione	0,00	0,00	0,00	0,00	0,00	0,00
6.0400.04	Accensione Prestiti - Derivati	0,00	0,00	0,00	0,00	0,00	0,00
<b>Totale Titolo 6</b>		<b>0,00</b>	<b>0,00</b>	<b>0,00</b>	<b>0,00</b>	<b>0,00</b>	<b>0,00</b>



# ALLEGATO AL PEG DEGLI ENTI LOCALI ENTRATE PER TITOLI, TIPOLOGIE E CATEGORIE

COMUNE DI MANFREDONIA

PREVISIONI DI COMPETENZA

Esercizio: 2023 - Allegato n. 12/2

TITOLO TIPOLOGIA CATEGORIA	DENOMINAZIONE	PREVISIONI ANNO 2023		PREVISIONI ANNO 2024		PREVISIONI ANNO 2025	
		Totale	di cui entrate non ricorrenti	Totale	di cui entrate non ricorrenti	Totale	di cui entrate non ricorrenti
<i>Anticipazioni da Istituto tesoriere/cassiere</i>							
7.0100	Tipologia 100: Anticipazioni da istituto tesoriere/cassiere	35.000.000,00	0,00	35.000.000,00	0,00	35.000.000,00	0,00
7.0100.01	Anticipazioni da istituto tesoriere/cassiere	35.000.000,00	0,00	35.000.000,00	0,00	35.000.000,00	0,00
<b>Totale Titolo 7</b>		<b>35.000.000,00</b>	<b>0,00</b>	<b>35.000.000,00</b>	<b>0,00</b>	<b>35.000.000,00</b>	<b>0,00</b>



# ALLEGATO AL PEG DEGLI ENTI LOCALI ENTRATE PER TITOLI, TIPOLOGIE E CATEGORIE

COMUNE DI MANFREDONIA

PREVISIONI DI COMPETENZA

Esercizio: 2023 - Allegato n. 12/2

TITOLO TIPOLOGIA CATEGORIA	DENOMINAZIONE	PREVISIONI ANNO 2023		PREVISIONI ANNO 2024		PREVISIONI ANNO 2025	
		Totale	di cui entrate non ricorrenti	Totale	di cui entrate non ricorrenti	Totale	di cui entrate non ricorrenti
<b>Entrate per conto terzi e partite di giro</b>							
<b>9.0100</b>	<b>Tipologia 100: Entrate per partite di giro</b>	59.523.700,00	52.400.000,00	59.523.700,00	52.400.000,00	59.523.700,00	52.400.000,00
9.0100.01	Altre ritenute	1.850.000,00	0,00	1.850.000,00	0,00	1.850.000,00	0,00
9.0100.02	Ritenute su redditi da lavoro dipendente	1.492.700,00	0,00	1.492.700,00	0,00	1.492.700,00	0,00
9.0100.03	Ritenute su redditi da lavoro autonomo	508.000,00	0,00	508.000,00	0,00	508.000,00	0,00
9.0100.04	Finanziamento della gestione sanitaria dalla gestione ordinaria della Regione	0,00	0,00	0,00	0,00	0,00	0,00
9.0100.99	Altre entrate per partite di giro	55.673.000,00	52.400.000,00	55.673.000,00	52.400.000,00	55.673.000,00	52.400.000,00
<b>9.0200</b>	<b>Tipologia 200: Entrate per conto terzi</b>	1.435.300,00	0,00	1.435.300,00	0,00	1.435.300,00	0,00
9.0200.01	Rimborsi per acquisto di beni e servizi per conto terzi	0,00	0,00	0,00	0,00	0,00	0,00
9.0200.02	Trasferimenti da Amministrazioni pubbliche per operazioni conto terzi	0,00	0,00	0,00	0,00	0,00	0,00
9.0200.03	Trasferimenti da altri settori per operazioni conto terzi	0,00	0,00	0,00	0,00	0,00	0,00
9.0200.04	Depositi di/prezzo terzi	365.000,00	0,00	365.000,00	0,00	365.000,00	0,00
9.0200.05	Riscossione imposte e tributi per conto terzi	16.000,00	0,00	16.000,00	0,00	16.000,00	0,00
9.0200.99	Altre entrate per conto terzi	1.054.300,00	0,00	1.054.300,00	0,00	1.054.300,00	0,00
<b>Totale Titolo 9</b>		<b>60.959.000,00</b>	<b>52.400.000,00</b>	<b>60.959.000,00</b>	<b>52.400.000,00</b>	<b>60.959.000,00</b>	<b>52.400.000,00</b>
<b>Totale Generale</b>		<b>253.031.589,56</b>	<b>105.255.511,08</b>	<b>164.839.111,54</b>	<b>64.654.591,89</b>	<b>163.941.039,04</b>	<b>63.756.519,39</b>



# SPESE PER MISSIONI, PROGRAMMI E MACROAGGREGATI

COMUNE DI MANFREDONIA

Esercizio: 2023 - Allegato n. 12/3

## SPESE CORRENTI - PREVISIONI DI COMPETENZA Esercizio finanziario 2023

MISSIONI PROGRAMMI MACROAGGREGATI	101	102	103	104	105	106	107	108	109	110	Totale
<b>1 Missione 1 Servizi istituzionali, generali e di gestione</b>											
1.01 Organi istituzionali	304.831,00	90.682,00	458.707,12	0,00	0,00	0,00	0,00	0,00	0,00	7.500,00	861.720,12
1.02 Segreteria generale	535.834,00	36.873,00	1.087.654,73	13.000,00	0,00	0,00	0,00	0,00	0,00	3.500,00	1.676.861,73
1.03 Gestione economica, finanziaria, programmazione e provveditorato	519.661,00	41.429,00	646.844,00	0,00	0,00	0,00	115.000,00	0,00	18.000,00	150.000,00	1.490.934,00
1.04 Gestione delle entrate tributarie e servizi fiscali	0,00	0,00	1.400.000,00	0,00	0,00	0,00	0,00	0,00	50.000,00	0,00	1.450.000,00
1.05 Gestione dei beni demaniali e patrimoniali	83.802,00	5.822,00	1.122.000,00	0,00	0,00	0,00	142.000,00	0,00	0,00	57.400,00	1.411.024,00
1.06 Ufficio tecnico	382.770,00	27.790,00	416.165,22	0,00	0,00	0,00	0,00	0,00	0,00	0,00	826.725,22
1.07 Elezioni e consultazioni popolari - Anagrafe e stato civile	138.736,00	9.618,00	213.370,00	0,00	0,00	0,00	0,00	0,00	0,00	0,00	361.724,00
1.08 Statistica e sistemi informativi	81.110,00	5.317,00	130.000,00	0,00	0,00	0,00	0,00	0,00	0,00	0,00	216.427,00
1.09 Assistenza tecnico-amministrativa agli enti locali	0,00	0,00	0,00	0,00	0,00	0,00	0,00	0,00	0,00	0,00	0,00
1.10 Risorse umane	2.784.748,00	185.041,69	156.223,00	0,00	0,00	0,00	0,00	0,00	0,00	20.800,00	3.146.812,69
1.11 Altri servizi generali	155.597,00	7.155,00	514.030,00	0,00	0,00	0,00	0,00	0,00	0,00	0,00	676.782,00
1.12 Politica regionale unitaria per i servizi istituzionali, generali e di gestione (solo per le Regioni)	0,00	0,00	0,00	0,00	0,00	0,00	0,00	0,00	0,00	0,00	0,00
<b>Totale Missione 1 Servizi istituzionali, generali e di gestione</b>	<b>4.987.089,00</b>	<b>409.727,69</b>	<b>6.144.994,07</b>	<b>13.000,00</b>	<b>0,00</b>	<b>0,00</b>	<b>257.000,00</b>	<b>0,00</b>	<b>68.000,00</b>	<b>239.200,00</b>	<b>12.119.010,76</b>
<b>2 Missione 2 Giustizia</b>											
2.01 Uffici giudiziari	0,00	0,00	534.800,00	0,00	0,00	0,00	0,00	0,00	0,00	0,00	534.800,00
2.02 Casa circondariale e altri servizi	0,00	0,00	0,00	0,00	0,00	0,00	0,00	0,00	0,00	0,00	0,00
2.03 Politica regionale unitaria per la giustizia (solo per le Regioni)	0,00	0,00	0,00	0,00	0,00	0,00	0,00	0,00	0,00	0,00	0,00
<b>Totale Missione 2 Giustizia</b>	<b>0,00</b>	<b>0,00</b>	<b>534.800,00</b>	<b>0,00</b>	<b>0,00</b>	<b>0,00</b>	<b>0,00</b>	<b>0,00</b>	<b>0,00</b>	<b>0,00</b>	<b>534.800,00</b>
<b>3 Missione 3 Ordine pubblico e sicurezza</b>											
3.01 Polizia locale e amministrativa	1.215.537,00	91.784,00	648.690,50	0,00	0,00	0,00	0,00	0,00	0,00	12.800,00	1.968.811,50
3.02 Sistema integrato di sicurezza urbana	0,00	0,00	0,00	0,00	0,00	0,00	0,00	0,00	0,00	0,00	0,00
3.03 Politica regionale unitaria per l'ordine pubblico e la	0,00	0,00	0,00	0,00	0,00	0,00	0,00	0,00	0,00	0,00	0,00



# SPESE PER MISSIONI, PROGRAMMI E MACROAGGREGATI

COMUNE DI MANFREDONIA

Esercizio: 2023 - Allegato n. 12/3

## SPESE CORRENTI - PREVISIONI DI COMPETENZA Esercizio finanziario 2023

MISSIONI PROGRAMMI MACROAGGREGATI	101	102	103	104	105	106	107	108	109	110	Totale
	101	102	103	104	105	106	107	108	109	110	100

sicurezza (solo per le Regioni)

<b>Totale Missione 3 Ordine pubblico e sicurezza</b>	1.215.537,00	91.784,00	648.690,50	0,00	0,00	0,00	0,00	0,00	0,00	12.800,00	1.968.811,50
--	--------------	-----------	------------	------	------	------	------	------	------	-----------	--------------

### 4 Missione 4 Istruzione e diritto allo studio

4.01 Istruzione prescolastica	0,00	0,00	249.910,00	187.984,61	0,00	0,00	15.000,00	0,00	0,00	0,00	452.894,61
4.02 Altri ordini di istruzione non universitaria	0,00	200,00	1.242.403,00	15.914,00	0,00	0,00	173.000,00	0,00	0,00	0,00	1.431.517,00
4.03 Edilizia scolastica (solo per le Regioni)	0,00	0,00	0,00	0,00	0,00	0,00	0,00	0,00	0,00	0,00	0,00
4.04 Istruzione universitaria	0,00	0,00	0,00	0,00	0,00	0,00	0,00	0,00	0,00	0,00	0,00
4.05 Istruzione tecnica superiore	0,00	0,00	0,00	0,00	0,00	0,00	0,00	0,00	0,00	0,00	0,00
4.06 Servizi ausiliari all'istruzione	13.000,00	2.000,00	615.325,00	5.000,00	0,00	0,00	0,00	0,00	0,00	13.500,00	648.825,00
4.07 Diritto allo studio	0,00	0,00	0,00	180.000,00	0,00	0,00	0,00	0,00	0,00	0,00	180.000,00
4.08 Politica regionale unitaria per l'istruzione e il diritto allo studio (solo per le Regioni)	0,00	0,00	0,00	0,00	0,00	0,00	0,00	0,00	0,00	0,00	0,00

<b>Totale Missione 4 Istruzione e diritto allo studio</b>	13.000,00	2.200,00	2.107.638,00	388.898,61	0,00	0,00	188.000,00	0,00	0,00	13.500,00	2.713.236,61
---	-----------	----------	--------------	------------	------	------	------------	------	------	-----------	--------------

### 5 Missione 5 Tutela e valorizzazione dei beni e delle attività culturali

5.01 Valorizzazione dei beni di interesse storico.	0,00	0,00	0,00	0,00	0,00	0,00	0,00	0,00	0,00	0,00	0,00
5.02 Attività culturali e interventi diversi nel settore culturale	64.719,00	4.202,00	249.400,00	0,00	0,00	0,00	0,00	0,00	0,00	0,00	318.321,00
5.03 Politica regionale unitaria per la tutela dei beni e delle attività culturali (solo per le Regioni)	0,00	0,00	0,00	0,00	0,00	0,00	0,00	0,00	0,00	0,00	0,00

<b>Totale Missione 5 Tutela e valorizzazione dei beni e delle attività culturali</b>	64.719,00	4.202,00	249.400,00	0,00	0,00	0,00	0,00	0,00	0,00	0,00	318.321,00
--	-----------	----------	------------	------	------	------	------	------	------	------	------------

### 6 Missione 6 Politiche giovanili, sport e tempo libero

6.01 Sport e tempo libero	13.393,00	823,00	351.200,00	84.600,90	0,00	0,00	69.000,00	0,00	0,00	0,00	519.016,90
6.02 Giovani	0,00	0,00	0,00	0,00	0,00	0,00	0,00	0,00	0,00	0,00	0,00
6.03 Politica regionale unitaria per i giovani, lo sport e il tempo libero (solo per le Regioni)	0,00	0,00	0,00	0,00	0,00	0,00	0,00	0,00	0,00	0,00	0,00



# SPESE PER MISSIONI, PROGRAMMI E MACROAGGREGATI

COMUNE DI MANFREDONIA

Esercizio: 2023 - Allegato n. 12/3

## SPESE CORRENTI - PREVISIONI DI COMPETENZA Esercizio finanziario 2023

MISSIONI PROGRAMMI MACROAGGREGATI	101	102	103	104	105	106	107	108	109	110	Totale
<b>Totale Missione 6 Politiche giovanili, sport e tempo libero</b>	13.393,00	823,00	351.200,00	84.600,90	0,00	0,00	69.000,00	0,00	0,00	0,00	519.016,90
<b>7 Missione 7 Turismo</b>											
7.01 Sviluppo e valorizzazione del turismo	0,00	0,00	8.900,00	145.000,00	0,00	0,00	0,00	0,00	0,00	0,00	153.900,00
7.02 Politica regionale unitaria per il turismo (solo per le Regioni)	0,00	0,00	0,00	0,00	0,00	0,00	0,00	0,00	0,00	0,00	0,00
<b>Totale Missione 7 Turismo</b>	0,00	0,00	8.900,00	145.000,00	0,00	0,00	0,00	0,00	0,00	0,00	153.900,00
<b>8 Missione 8 Assetto del territorio ed edilizia abitativa</b>											
8.01 Urbanistica e assetto del territorio	4.162.05,00	35.128,00	199.000,00	0,00	0,00	0,00	52.000,00	0,00	0,00	100.000,00	802.333,00
8.02 Edilizia residenziale pubblica e locale e piani di edilizia economico-popolare	0,00	0,00	0,00	0,00	0,00	0,00	0,00	0,00	0,00	0,00	0,00
8.03 Politica regionale unitaria per l'assetto del territorio e l'edilizia abitativa (solo per le Regioni)	0,00	0,00	0,00	0,00	0,00	0,00	0,00	0,00	0,00	0,00	0,00
<b>Totale Missione 8 Assetto del territorio ed edilizia abitativa</b>	4.162.05,00	35.128,00	199.000,00	0,00	0,00	0,00	52.000,00	0,00	0,00	100.000,00	802.333,00
<b>9 Missione 9 Sviluppo sostenibile e tutela del territorio e dell'ambiente</b>											
9.01 Difesa del suolo	0,00	0,00	0,00	0,00	0,00	0,00	0,00	0,00	0,00	0,00	0,00
9.02 Tutela, valorizzazione e recupero ambientale	93.077,00	7.236,00	638.500,00	16.877,10	0,00	0,00	25.000,00	0,00	0,00	0,00	780.690,10
9.03 Rifiuti	0,00	0,00	11.201.693,99	22.502,80	0,00	0,00	35.080,82	0,00	0,00	0,00	11.259.277,61
9.04 Servizio idrico integrato	0,00	0,00	157.000,00	18.002,24	0,00	0,00	66.000,00	0,00	0,00	0,00	241.002,24
9.05 Aree protette, parchi naturali, protezione naturalistica e forestazione	0,00	0,00	125,00	0,00	0,00	0,00	0,00	0,00	0,00	0,00	125,00
9.06 Tutela e valorizzazione delle risorse idriche	0,00	0,00	0,00	0,00	0,00	0,00	0,00	0,00	0,00	0,00	0,00
9.07 Sviluppo sostenibile territorio montano piccoli Comuni	0,00	0,00	0,00	0,00	0,00	0,00	0,00	0,00	0,00	0,00	0,00
9.08 Qualità dell'aria e riduzione dell'inquinamento	0,00	0,00	0,00	0,00	0,00	0,00	0,00	0,00	0,00	0,00	0,00
9.09 Politica regionale unitaria per lo sviluppo sostenibile e la tutela del territorio e l'ambiente (solo per le Regioni)	0,00	0,00	0,00	0,00	0,00	0,00	0,00	0,00	0,00	0,00	0,00



# SPESE PER MISSIONI, PROGRAMMI E MACROAGGREGATI

COMUNE DI MANFREDONIA

Esercizio: 2023 - Allegato n. 12/3

## SPESE CORRENTI - PREVISIONI DI COMPETENZA Esercizio finanziario 2023

MISSIONI PROGRAMMI MACROAGGREGATI	101	102	103	104	105	106	107	108	109	110	Totale
<b>Totale Missione 9 Sviluppo sostenibile e tutela del territorio e dell'ambiente</b>	93.077,00	7.236,00	11.997.318,99	57.382,14	0,00	0,00	126.080,82	0,00	0,00	0,00	12.281.094,95
<b>10 Missione 10 Trasporti e diritto alla mobilità</b>											
10.01 Trasporto ferroviario	0,00	0,00	0,00	0,00	0,00	0,00	0,00	0,00	0,00	0,00	0,00
10.02 Trasporto pubblico locale	0,00	0,00	941.965,00	100.000,00	0,00	0,00	0,00	0,00	0,00	0,00	1.041.965,00
10.03 Trasporto per vie d'acqua	0,00	0,00	0,00	0,00	0,00	0,00	0,00	0,00	0,00	0,00	0,00
10.04 Altre modalità di trasporto	0,00	0,00	0,00	0,00	0,00	0,00	0,00	0,00	0,00	0,00	0,00
10.05 Viabilità e infrastrutture stradali	200.379,00	20.724,00	3.515.701,14	0,00	0,00	0,00	718.372,36	0,00	0,00	13.560,00	4.468.736,50
10.06 Politica regionale unitaria per i trasporti e il diritto alla mobilità (solo per le Regioni)	0,00	0,00	0,00	0,00	0,00	0,00	0,00	0,00	0,00	0,00	0,00
<b>Totale Missione 10 Trasporti e diritto alla mobilità</b>	200.379,00	20.724,00	4.457.666,14	100.000,00	0,00	0,00	718.372,36	0,00	0,00	13.560,00	5.510.701,50
<b>11 Missione 11 Soccorso civile</b>											
11.01 Sistema di protezione civile	0,00	0,00	26.000,00	0,00	0,00	0,00	0,00	0,00	0,00	0,00	26.000,00
11.02 Interventi a seguito di calamità naturali	0,00	0,00	0,00	0,00	0,00	0,00	0,00	0,00	0,00	0,00	0,00
11.03 Politica regionale unitaria per il soccorso e la protezione civile (solo per le Regioni)	0,00	0,00	0,00	0,00	0,00	0,00	0,00	0,00	0,00	0,00	0,00
<b>Totale Missione 11 Soccorso civile</b>	0,00	0,00	26.000,00	0,00	0,00	0,00	0,00	0,00	0,00	0,00	26.000,00
<b>12 Missione 12 Diritti sociali, politiche sociali e famiglia</b>											
12.01 Interventi per l'infanzia e i minori e per asili nido	0,00	0,00	860.000,00	1.190.000,00	0,00	0,00	0,00	0,00	0,00	0,00	2.050.000,00
12.02 Interventi per la disabilità	0,00	0,00	494.000,00	680.000,00	0,00	0,00	0,00	0,00	0,00	0,00	1.174.000,00
12.03 Interventi per gli anziani	0,00	0,00	1.033.500,00	1.735.000,00	0,00	0,00	0,00	0,00	0,00	0,00	2.768.500,00
12.04 Interventi per soggetti a rischio di esclusione sociale	0,00	0,00	1.304.225,90	1.134.912,02	0,00	0,00	0,00	0,00	0,00	0,00	2.439.137,92
12.05 Interventi per le famiglie	53.948,00	0,00	2.505.000,00	5.200.986,96	0,00	0,00	0,00	0,00	0,00	0,00	7.759.934,96
12.06 Interventi per il diritto alla casa	0,00	0,00	0,00	730.000,00	0,00	0,00	0,00	0,00	0,00	0,00	730.000,00
12.07 Programmazione e governo della rete dei servizi socio-sanitari e sociali	500.068,00	38.148,00	126.700,00	10.000,00	0,00	0,00	0,00	0,00	0,00	1.000,00	675.916,00



# SPESE PER MISSIONI, PROGRAMMI E MACROAGGREGATI

COMUNE DI MANFREDONIA

Esercizio: 2023 - Allegato n. 12/3

## SPESE CORRENTI - PREVISIONI DI COMPETENZA Esercizio finanziario 2023

MISSIONI PROGRAMMI MACROAGGREGATI	101	102	103	104	105	106	107	108	109	110	Totale
12.08 Cooperazione e associazionismo	0,00	0,00	0,00	0,00	0,00	0,00	0,00	0,00	0,00	0,00	0,00
12.09 Servizio necroscopico e cimiteriale	78.612,00	8.872,00	838.531,45	0,00	0,00	0,00	92.000,00	0,00	0,00	0,00	1.018.015,45
12.10 Politica regionale unitaria per i diritti sociali e la famiglia (solo per le Regioni)	0,00	0,00	0,00	0,00	0,00	0,00	0,00	0,00	0,00	0,00	0,00
<b>Totale Missione 12 Diritti sociali, politiche sociali e famiglia</b>	<b>632.628,00</b>	<b>47.020,00</b>	<b>7.161.957,35</b>	<b>10.680.898,98</b>	<b>0,00</b>	<b>0,00</b>	<b>92.000,00</b>	<b>0,00</b>	<b>0,00</b>	<b>1.000,00</b>	<b>18.615.504,33</b>
<b>13 Missione 13 Tutela della salute</b>											
13.01 Servizio sanitario regionale - finanziamento ordinario corrente per la garanzia dei LEA	0,00	0,00	0,00	0,00	0,00	0,00	0,00	0,00	0,00	0,00	0,00
13.02 Servizio sanitario regionale - finanziamento aggiuntivo corrente per livelli di assistenza superiori ai LEA	0,00	0,00	0,00	0,00	0,00	0,00	0,00	0,00	0,00	0,00	0,00
13.03 Servizio sanitario regionale - finanziamento aggiuntivo corrente per la copertura dello squilibrio di bilancio corrente	0,00	0,00	0,00	0,00	0,00	0,00	0,00	0,00	0,00	0,00	0,00
13.06 Servizio sanitario regionale - restituzione maggiori gettiti SSN	0,00	0,00	0,00	0,00	0,00	0,00	0,00	0,00	0,00	0,00	0,00
13.07 Ulteriori spese in materia sanitaria	0,00	0,00	465.500,00	0,00	0,00	0,00	0,00	0,00	0,00	0,00	465.500,00
13.08 Politica regionale unitaria per la tutela della salute (solo per le Regioni)	0,00	0,00	0,00	0,00	0,00	0,00	0,00	0,00	0,00	0,00	0,00
<b>Totale Missione 13 Tutela della salute</b>	<b>0,00</b>	<b>0,00</b>	<b>465.500,00</b>	<b>0,00</b>	<b>0,00</b>	<b>0,00</b>	<b>0,00</b>	<b>0,00</b>	<b>0,00</b>	<b>0,00</b>	<b>465.500,00</b>
<b>14 Missione 14 Sviluppo economico e competitività</b>											
14.01 Industria PMI e Artigianato	21.000,00	0,00	28.650,00	12.000,00	0,00	0,00	0,00	0,00	0,00	0,00	61.650,00
14.02 Commercio - reti distributive - tutela dei consumatori	77.584,00	7.001,00	46.761,00	18.775,33	0,00	0,00	55.000,00	0,00	0,00	0,00	205.121,33
14.03 Ricerca e innovazione	0,00	0,00	0,00	0,00	0,00	0,00	0,00	0,00	0,00	0,00	0,00
14.04 Reti e altri servizi di pubblica utilità	0,00	0,00	0,00	0,00	0,00	0,00	0,00	0,00	0,00	0,00	0,00
14.05 Politica regionale unitaria per lo sviluppo economico e la competitività (solo per le Regioni)	0,00	0,00	0,00	0,00	0,00	0,00	0,00	0,00	0,00	0,00	0,00
<b>Totale Missione 14 Sviluppo economico e competitività</b>	<b>98.584,00</b>	<b>7.001,00</b>	<b>75.411,00</b>	<b>30.775,33</b>	<b>0,00</b>	<b>0,00</b>	<b>55.000,00</b>	<b>0,00</b>	<b>0,00</b>	<b>0,00</b>	<b>266.771,33</b>





# SPESE PER MISSIONI, PROGRAMMI E MACROAGGREGATI

COMUNE DI MANFREDONIA

Esercizio: 2023 - Allegato n. 12/3

## SPESE CORRENTI - PREVISIONI DI COMPETENZA Esercizio finanziario 2023

MISSIONI PROGRAMMI MACROAGGREGATI	101	102	103	104	105	106	107	108	109	110	Totale
											100

### 15 Missione 15 Politiche per il lavoro e la formazione professionale

15.01 Servizi per lo sviluppo del mercato del lavoro	0,00	0,00	0,00	0,00	0,00	0,00	0,00	0,00	0,00	0,00	0,00
15.02 Formazione professionale	0,00	0,00	0,00	0,00	0,00	0,00	0,00	0,00	0,00	0,00	0,00
15.03 Sostegno all'occupazione	0,00	0,00	0,00	0,00	0,00	0,00	0,00	0,00	0,00	0,00	0,00
15.04 Politica regionale unitaria per il lavoro e la formazione professionale (solo per le Regioni)	0,00	0,00	0,00	0,00	0,00	0,00	0,00	0,00	0,00	0,00	0,00

**Totale Missione 15 Politiche per il lavoro e la formazione professionale** 0,00 0,00 0,00 0,00 0,00 0,00 0,00 0,00 0,00 0,00 0,00 0,00

### 16 Missione 16 Agricoltura, politiche agroalimentari e pesca

16.01 Sviluppo del settore agricolo e del sistema agroalimentare	78.450,10	7.070,10	11.970,00	0,00	0,00	0,00	0,00	0,00	0,00	0,00	97.490,20
16.02 Caccia e pesca	0,00	0,00	311.400,00	0,00	0,00	0,00	0,00	0,00	0,00	0,00	311.400,00
16.03 Politica regionale unitaria per l'agricoltura, i sistemi agroalimentari, la caccia e la pesca (solo per le Regioni)	0,00	0,00	0,00	0,00	0,00	0,00	0,00	0,00	0,00	0,00	0,00

**Totale Missione 16 Agricoltura, politiche agroalimentari e pesca** 78.450,10 7.070,10 323.370,00 0,00 0,00 0,00 0,00 0,00 0,00 0,00 0,00 408.890,20

### 17 Missione 17 Energia e diversificazione delle fonti energetiche

17.01 Fonti energetiche	0,00	0,00	0,00	0,00	0,00	0,00	99.000,00	0,00	0,00	0,00	99.000,00
17.02 Politica regionale unitaria per l'energia e la diversificazione delle fonti energetiche (solo per le Regioni)	0,00	0,00	0,00	0,00	0,00	0,00	0,00	0,00	0,00	0,00	0,00

**Totale Missione 17 Energia e diversificazione delle fonti energetiche** 0,00 0,00 0,00 0,00 0,00 0,00 0,00 99.000,00 0,00 0,00 0,00 99.000,00

### 18 Missione 18 Relazioni con le altre autonomie territoriali e locali

18.01 Relazioni finanziarie con le altre autonomie territoriali	0,00	0,00	0,00	0,00	0,00	0,00	0,00	0,00	0,00	0,00	0,00
18.02 Politica regionale unitaria per le relazioni con le altre autonomie territoriali e locali (solo per le Regioni)	0,00	0,00	0,00	0,00	0,00	0,00	0,00	0,00	0,00	0,00	0,00



# SPESE PER MISSIONI, PROGRAMMI E MACROAGGREGATI

COMUNE DI MANFREDONIA

Esercizio: 2023 - Allegato n. 12/3

## SPESE CORRENTI - PREVISIONI DI COMPETENZA Esercizio finanziario 2023

MISSIONI PROGRAMMI MACROAGGREGATI	101	102	103	104	105	106	107	108	109	110	Totale
<b>Totale Missione 18 Relazioni con le altre autonomie territoriali e locali</b>	0,00	0,00	0,00	0,00	0,00	0,00	0,00	0,00	0,00	0,00	0,00
<b>19 Missione 19 Relazioni internazionali</b>											
19.01 Relazioni internazionali e Cooperazione allo sviluppo	0,00	0,00	0,00	0,00	0,00	0,00	0,00	0,00	0,00	0,00	0,00
19.02 Cooperazione territoriale (solo per le Regioni)	0,00	0,00	0,00	0,00	0,00	0,00	0,00	0,00	0,00	0,00	0,00
<b>Totale Missione 19 Relazioni internazionali</b>	0,00	0,00	0,00	0,00	0,00	0,00	0,00	0,00	0,00	0,00	0,00
<b>20 Missione 20 Fondi e accantonamenti</b>											
20.01 Fondo di riserva	0,00	0,00	0,00	0,00	0,00	0,00	0,00	0,00	0,00	464.020,71	464.020,71
20.02 Fondo crediti di dubbia esigibilità	0,00	0,00	0,00	0,00	0,00	0,00	0,00	0,00	0,00	4.939.943,91	4.939.943,91
20.03 Altri Fondi	0,00	0,00	0,00	0,00	0,00	0,00	0,00	0,00	0,00	1.335.021,58	1.335.021,58
<b>Totale Missione 20 Fondi e accantonamenti</b>	0,00	0,00	0,00	0,00	0,00	0,00	0,00	0,00	0,00	6.738.986,20	6.738.986,20
<b>50 Missione 50 Debito pubblico</b>											
50.01 Quota interessi ammortamento mutui e prestiti obbligazionari	0,00	0,00	0,00	0,00	0,00	0,00	0,00	0,00	0,00	0,00	0,00
<b>Totale Missione 50 Debito pubblico</b>	0,00	0,00	0,00	0,00	0,00	0,00	0,00	0,00	0,00	0,00	0,00
<b>60 Missione 60 Anticipazioni finanziarie</b>											
60.01 Restituzione anticipazione di tesoreria	0,00	0,00	0,00	0,00	0,00	0,00	0,00	0,00	0,00	0,00	0,00
<b>Totale Missione 60 Anticipazioni finanziarie</b>	0,00	0,00	0,00	0,00	0,00	0,00	0,00	0,00	0,00	0,00	0,00
<b>Totale Macroaggregati</b>	7.813.061,10	632.915,79	34.751.846,05	11.500.555,96	0,00	0,00	1.656.453,18	0,00	68.000,00	7.119.046,20	63.541.878,28



# SPESE PER MISSIONI, PROGRAMMI E MACROAGGREGATI

COMUNE DI MANFREDONIA

Esercizio: 2023 - Allegato n. 12/3

## SPESE CORRENTI - PREVISIONI DI COMPETENZA Esercizio finanziario 2024

MISSIONI PROGRAMMI MACROAGGREGATI	101	102	103	104	105	106	107	108	109	110	100
	Redditi da lavoro dipendente	Imposte e tasse a carico dell'ente	Acquisto di beni e servizi	Trasferimenti correnti	Trasferimenti di tributi (solo per le Regioni)	Fondi perequativi (solo per le Regioni)	Interessi passivi	Altre spese per redditi da capitale	Rimborsei e poste correttive delle entrate	Altre spese correnti	Totale
<b>1 Missione 1 Servizi istituzionali, generali e di gestione</b>											
1.01 Organi istituzionali	339.300,00	96.785,00	458.707,12	0,00	0,00	0,00	0,00	0,00	0,00	7.500,00	902.292,12
1.02 Segreteria generale	501.273,00	35.033,00	1.093.654,73	13.000,00	0,00	0,00	0,00	0,00	0,00	3.500,00	1.646.460,73
1.03 Gestione economica, finanziaria, programmazione e provveditorato	417.817,00	38.383,00	646.844,00	0,00	0,00	0,00	110.000,00	0,00	18.000,00	150.000,00	1.381.044,00
1.04 Gestione delle entrate tributarie e servizi fiscali	0,00	0,00	1.400.000,00	0,00	0,00	0,00	0,00	0,00	50.000,00	0,00	1.450.000,00
1.05 Gestione dei beni demaniali e patrimoniali	83.802,00	5.822,00	1.122.000,00	0,00	0,00	0,00	140.000,00	0,00	0,00	57.400,00	1.409.024,00
1.06 Ufficio tecnico	351.930,00	25.802,00	416.165,22	0,00	0,00	0,00	0,00	0,00	0,00	0,00	793.897,22
1.07 Elezioni e consultazioni popolari - Anagrafe e stato civile	138.736,00	9.618,00	213.370,00	0,00	0,00	0,00	0,00	0,00	0,00	0,00	361.724,00
1.08 Statistica e sistemi informativi	81.110,00	5.317,00	120.000,00	0,00	0,00	0,00	0,00	0,00	0,00	0,00	206.427,00
1.09 Assistenza tecnico-amministrativa agli enti locali	0,00	0,00	0,00	0,00	0,00	0,00	0,00	0,00	0,00	0,00	0,00
1.10 Risorse umane	2.688.693,00	168.529,69	146.223,00	0,00	0,00	0,00	0,00	0,00	0,00	20.800,00	3.024.245,69
1.11 Altri servizi generali	155.597,00	7.155,00	662.030,00	0,00	0,00	0,00	0,00	0,00	0,00	0,00	824.782,00
1.12 Politica regionale unitaria per i servizi istituzionali, generali e di gestione (solo per le Regioni)	0,00	0,00	0,00	0,00	0,00	0,00	0,00	0,00	0,00	0,00	0,00
<b>Totale Missione 1 Servizi istituzionali, generali e di gestione</b>	<b>4.758.258,00</b>	<b>392.444,69</b>	<b>6.278.994,07</b>	<b>13.000,00</b>	<b>0,00</b>	<b>0,00</b>	<b>250.000,00</b>	<b>0,00</b>	<b>68.000,00</b>	<b>239.200,00</b>	<b>11.999.896,76</b>
<b>2 Missione 2 Giustizia</b>											
2.01 Uffici giudiziari	0,00	0,00	534.800,00	0,00	0,00	0,00	0,00	0,00	0,00	0,00	534.800,00
2.02 Casa circondariale e altri servizi	0,00	0,00	0,00	0,00	0,00	0,00	0,00	0,00	0,00	0,00	0,00
2.03 Politica regionale unitaria per la giustizia (solo per le Regioni)	0,00	0,00	0,00	0,00	0,00	0,00	0,00	0,00	0,00	0,00	0,00
<b>Totale Missione 2 Giustizia</b>	<b>0,00</b>	<b>0,00</b>	<b>534.800,00</b>	<b>0,00</b>	<b>0,00</b>	<b>0,00</b>	<b>0,00</b>	<b>0,00</b>	<b>0,00</b>	<b>0,00</b>	<b>534.800,00</b>
<b>3 Missione 3 Ordine pubblico e sicurezza</b>											
3.01 Polizia locale e amministrativa	1.200.537,00	86.784,00	512.690,50	0,00	0,00	0,00	0,00	0,00	0,00	12.800,00	1.812.811,50
3.02 Sistema integrato di sicurezza urbana	0,00	0,00	0,00	0,00	0,00	0,00	0,00	0,00	0,00	0,00	0,00
3.03 Politica regionale unitaria per l'ordine pubblico e la	0,00	0,00	0,00	0,00	0,00	0,00	0,00	0,00	0,00	0,00	0,00



# SPESE PER MISSIONI, PROGRAMMI E MACROAGGREGATI

COMUNE DI MANFREDONIA

Esercizio: 2023 - Allegato n. 12/3

## SPESE CORRENTI - PREVISIONI DI COMPETENZA Esercizio finanziario 2024

MISSIONI PROGRAMMI MACROAGGREGATI	101	102	103	104	105	106	107	108	109	110	Totale
	101	102	103	104	105	106	107	108	109	110	100

sicurezza (solo per le Regioni)

<b>Totale Missione 3 Ordine pubblico e sicurezza</b>	1.200.537,00	86.784,00	512.690,50	0,00	0,00	0,00	0,00	0,00	0,00	12.800,00	1.812.811,50
--	--------------	-----------	------------	------	------	------	------	------	------	-----------	--------------

### 4 Missione 4 Istruzione e diritto allo studio

4.01 Istruzione prescolastica	0,00	0,00	249.910,00	187.984,61	0,00	0,00	10.000,00	0,00	0,00	0,00	447.894,61
4.02 Altri ordini di istruzione non universitaria	0,00	200,00	1.236.303,00	15.914,00	0,00	0,00	165.000,00	0,00	0,00	0,00	1.417.417,00
4.03 Edilizia scolastica (solo per le Regioni)	0,00	0,00	0,00	0,00	0,00	0,00	0,00	0,00	0,00	0,00	0,00
4.04 Istruzione universitaria	0,00	0,00	0,00	0,00	0,00	0,00	0,00	0,00	0,00	0,00	0,00
4.05 Istruzione tecnica superiore	0,00	0,00	0,00	0,00	0,00	0,00	0,00	0,00	0,00	0,00	0,00
4.06 Servizi ausiliari all'istruzione	13.000,00	2.000,00	695.325,00	5.000,00	0,00	0,00	0,00	0,00	0,00	13.500,00	728.825,00
4.07 Diritto allo studio	0,00	0,00	0,00	180.000,00	0,00	0,00	0,00	0,00	0,00	0,00	180.000,00
4.08 Politica regionale unitaria per l'istruzione e il diritto allo studio (solo per le Regioni)	0,00	0,00	0,00	0,00	0,00	0,00	0,00	0,00	0,00	0,00	0,00
<b>Totale Missione 4 Istruzione e diritto allo studio</b>	13.000,00	2.200,00	2.181.538,00	388.898,61	0,00	0,00	175.000,00	0,00	0,00	13.500,00	2.774.136,61

### 5 Missione 5 Tutela e valorizzazione dei beni e delle attività culturali

5.01 Valorizzazione dei beni di interesse storico.	0,00	0,00	0,00	0,00	0,00	0,00	0,00	0,00	0,00	0,00	0,00
5.02 Attività culturali e interventi diversi nel settore culturale	64.719,00	4.202,00	249.400,00	0,00	0,00	0,00	0,00	0,00	0,00	0,00	318.321,00
5.03 Politica regionale unitaria per la tutela dei beni e delle attività culturali (solo per le Regioni)	0,00	0,00	0,00	0,00	0,00	0,00	0,00	0,00	0,00	0,00	0,00
<b>Totale Missione 5 Tutela e valorizzazione dei beni e delle attività culturali</b>	64.719,00	4.202,00	249.400,00	0,00	0,00	0,00	0,00	0,00	0,00	0,00	318.321,00

### 6 Missione 6 Politiche giovanili, sport e tempo libero

6.01 Sport e tempo libero	0,00	0,00	351.200,00	84.600,90	0,00	0,00	65.000,00	0,00	0,00	0,00	500.800,90
6.02 Giovani	0,00	0,00	0,00	0,00	0,00	0,00	0,00	0,00	0,00	0,00	0,00
6.03 Politica regionale unitaria per i giovani, lo sport e il tempo libero (solo per le Regioni)	0,00	0,00	0,00	0,00	0,00	0,00	0,00	0,00	0,00	0,00	0,00



# SPESE PER MISSIONI, PROGRAMMI E MACROAGGREGATI

COMUNE DI MANFREDONIA

Esercizio: 2023 - Allegato n. 12/3

## SPESE CORRENTI - PREVISIONI DI COMPETENZA Esercizio finanziario 2024

MISSIONI PROGRAMMI MACROAGGREGATI	101	102	103	104	105	106	107	108	109	110	Totale
<b>Totale Missione 6 Politiche giovanili, sport e tempo libero</b>	0,00	0,00	351.200,00	84.600,90	0,00	0,00	65.000,00	0,00	0,00	0,00	500.800,90
<b>7 Missione 7 Turismo</b>											
7.01 Sviluppo e valorizzazione del turismo	0,00	0,00	5.400,00	145.000,00	0,00	0,00	0,00	0,00	0,00	0,00	150.400,00
7.02 Politica regionale unitaria per il turismo (solo per le Regioni)	0,00	0,00	0,00	0,00	0,00	0,00	0,00	0,00	0,00	0,00	0,00
<b>Totale Missione 7 Turismo</b>	0,00	0,00	5.400,00	145.000,00	0,00	0,00	0,00	0,00	0,00	0,00	150.400,00
<b>8 Missione 8 Assetto del territorio ed edilizia abitativa</b>											
8.01 Urbanistica e assetto del territorio	396.698,00	33.825,00	179.000,00	0,00	0,00	0,00	46.000,00	0,00	0,00	100.000,00	755.523,00
8.02 Edilizia residenziale pubblica e locale e piani di edilizia economico-popolare	0,00	0,00	0,00	0,00	0,00	0,00	0,00	0,00	0,00	0,00	0,00
8.03 Politica regionale unitaria per l'assetto del territorio e l'edilizia abitativa (solo per le Regioni)	0,00	0,00	0,00	0,00	0,00	0,00	0,00	0,00	0,00	0,00	0,00
<b>Totale Missione 8 Assetto del territorio ed edilizia abitativa</b>	396.698,00	33.825,00	179.000,00	0,00	0,00	0,00	46.000,00	0,00	0,00	100.000,00	755.523,00
<b>9 Missione 9 Sviluppo sostenibile e tutela del territorio e dell'ambiente</b>											
9.01 Difesa del suolo	0,00	0,00	0,00	0,00	0,00	0,00	0,00	0,00	0,00	0,00	0,00
9.02 Tutela, valorizzazione e recupero ambientale	74.177,00	5.134,00	498.500,00	16.877,10	0,00	0,00	23.080,82	0,00	0,00	0,00	617.768,92
9.03 Rifiuti	0,00	0,00	11.201.693,99	22.502,80	0,00	0,00	32.385,56	0,00	0,00	0,00	11.256.582,35
9.04 Servizio idrico integrato	0,00	0,00	157.000,00	18.002,24	0,00	0,00	63.000,00	0,00	0,00	0,00	238.002,24
9.05 Aree protette, parchi naturali, protezione naturalistica e forestazione	0,00	0,00	125,00	0,00	0,00	0,00	0,00	0,00	0,00	0,00	125,00
9.06 Tutela e valorizzazione delle risorse idriche	0,00	0,00	0,00	0,00	0,00	0,00	0,00	0,00	0,00	0,00	0,00
9.07 Sviluppo sostenibile territorio montano piccoli Comuni	0,00	0,00	0,00	0,00	0,00	0,00	0,00	0,00	0,00	0,00	0,00
9.08 Qualità dell'aria e riduzione dell'inquinamento	0,00	0,00	0,00	0,00	0,00	0,00	0,00	0,00	0,00	0,00	0,00
9.09 Politica regionale unitaria per lo sviluppo sostenibile e la tutela del territorio e l'ambiente (solo per le Regioni)	0,00	0,00	0,00	0,00	0,00	0,00	0,00	0,00	0,00	0,00	0,00



# SPESE PER MISSIONI, PROGRAMMI E MACROAGGREGATI

COMUNE DI MANFREDONIA

Esercizio: 2023 - Allegato n. 12/3

## SPESE CORRENTI - PREVISIONI DI COMPETENZA Esercizio finanziario 2024

MISSIONI PROGRAMMI MACROAGGREGATI	101	102	103	104	105	106	107	108	109	110	Totale
<b>Totale Missione 9 Sviluppo sostenibile e tutela del territorio e dell'ambiente</b>	74.177,00	5.134,00	11.857.318,99	57.382,14	0,00	0,00	118.466,38	0,00	0,00	0,00	12.112.478,51
<b>10 Missione 10 Trasporti e diritto alla mobilità</b>											
10.01 Trasporto ferroviario	0,00	0,00	0,00	0,00	0,00	0,00	0,00	0,00	0,00	0,00	0,00
10.02 Trasporto pubblico locale	0,00	0,00	941.965,00	100.000,00	0,00	0,00	0,00	0,00	0,00	0,00	1.041.965,00
10.03 Trasporto per vie d'acqua	0,00	0,00	0,00	0,00	0,00	0,00	0,00	0,00	0,00	0,00	0,00
10.04 Altre modalità di trasporto	0,00	0,00	0,00	0,00	0,00	0,00	0,00	0,00	0,00	0,00	0,00
10.05 Viabilità e infrastrutture stradali	200.379,00	20.724,00	3.515.701,14	0,00	0,00	0,00	709.827,41	0,00	0,00	13.560,00	4.460.191,55
10.06 Politica regionale unitaria per i trasporti e il diritto alla mobilità (solo per le Regioni)	0,00	0,00	0,00	0,00	0,00	0,00	0,00	0,00	0,00	0,00	0,00
<b>Totale Missione 10 Trasporti e diritto alla mobilità</b>	200.379,00	20.724,00	4.457.666,14	100.000,00	0,00	0,00	709.827,41	0,00	0,00	13.560,00	5.502.156,55
<b>11 Missione 11 Soccorso civile</b>											
11.01 Sistema di protezione civile	0,00	0,00	26.000,00	0,00	0,00	0,00	0,00	0,00	0,00	0,00	26.000,00
11.02 Interventi a seguito di calamità naturali	0,00	0,00	0,00	0,00	0,00	0,00	0,00	0,00	0,00	0,00	0,00
11.03 Politica regionale unitaria per il soccorso e la protezione civile (solo per le Regioni)	0,00	0,00	0,00	0,00	0,00	0,00	0,00	0,00	0,00	0,00	0,00
<b>Totale Missione 11 Soccorso civile</b>	0,00	0,00	26.000,00	0,00	0,00	0,00	0,00	0,00	0,00	0,00	26.000,00
<b>12 Missione 12 Diritti sociali, politiche sociali e famiglia</b>											
12.01 Interventi per l'infanzia e i minori e per asili nido	0,00	0,00	860.000,00	930.000,00	0,00	0,00	0,00	0,00	0,00	0,00	1.790.000,00
12.02 Interventi per la disabilità	0,00	0,00	494.000,00	680.000,00	0,00	0,00	0,00	0,00	0,00	0,00	1.174.000,00
12.03 Interventi per gli anziani	0,00	0,00	1.033.500,00	1.440.000,00	0,00	0,00	0,00	0,00	0,00	0,00	2.473.500,00
12.04 Interventi per soggetti a rischio di esclusione sociale	0,00	0,00	1.304.225,90	944.912,02	0,00	0,00	0,00	0,00	0,00	0,00	2.249.137,92
12.05 Interventi per le famiglie	53.948,00	0,00	2.500.000,00	2.900.986,96	0,00	0,00	0,00	0,00	0,00	0,00	5.454.934,96
12.06 Interventi per il diritto alla casa	0,00	0,00	0,00	730.000,00	0,00	0,00	0,00	0,00	0,00	0,00	730.000,00
12.07 Programmazione e governo della rete dei servizi socio-sanitari e sociali	485.068,00	33.148,00	119.200,00	12.259,97	0,00	0,00	0,00	0,00	0,00	800,00	650.475,97



# SPESE PER MISSIONI, PROGRAMMI E MACROAGGREGATI

COMUNE DI MANFREDONIA

Esercizio: 2023 - Allegato n. 12/3

## SPESE CORRENTI - PREVISIONI DI COMPETENZA Esercizio finanziario 2024

MISSIONI PROGRAMMI MACROAGGREGATI	101	102	103	104	105	106	107	108	109	110	Totale
12.08 Cooperazione e associazionismo	0,00	0,00	0,00	0,00	0,00	0,00	0,00	0,00	0,00	0,00	0,00
12.09 Servizio necroscopico e cimiteriale	67.759,00	8.151,00	834.531,45	0,00	0,00	0,00	90.000,00	0,00	0,00	0,00	1.000.441,45
12.10 Politica regionale unitaria per i diritti sociali e la famiglia (solo per le Regioni)	0,00	0,00	0,00	0,00	0,00	0,00	0,00	0,00	0,00	0,00	0,00
<b>Totale Missione 12 Diritti sociali, politiche sociali e famiglia</b>	<b>606.775,00</b>	<b>41.299,00</b>	<b>7.145.457,35</b>	<b>7.638.158,95</b>	<b>0,00</b>	<b>0,00</b>	<b>90.000,00</b>	<b>0,00</b>	<b>0,00</b>	<b>800,00</b>	<b>15.522.490,30</b>
<b>13 Missione 13 Tutela della salute</b>											
13.01 Servizio sanitario regionale - finanziamento ordinario corrente per la garanzia dei LEA	0,00	0,00	0,00	0,00	0,00	0,00	0,00	0,00	0,00	0,00	0,00
13.02 Servizio sanitario regionale - finanziamento aggiuntivo corrente per livelli di assistenza superiori ai LEA	0,00	0,00	0,00	0,00	0,00	0,00	0,00	0,00	0,00	0,00	0,00
13.03 Servizio sanitario regionale - finanziamento aggiuntivo corrente per la copertura dello squilibrio di bilancio corrente	0,00	0,00	0,00	0,00	0,00	0,00	0,00	0,00	0,00	0,00	0,00
13.06 Servizio sanitario regionale - restituzione maggiori gettiti SSN	0,00	0,00	0,00	0,00	0,00	0,00	0,00	0,00	0,00	0,00	0,00
13.07 Ulteriori spese in materia sanitaria	0,00	0,00	465.500,00	0,00	0,00	0,00	0,00	0,00	0,00	0,00	465.500,00
13.08 Politica regionale unitaria per la tutela della salute (solo per le Regioni)	0,00	0,00	0,00	0,00	0,00	0,00	0,00	0,00	0,00	0,00	0,00
<b>Totale Missione 13 Tutela della salute</b>	<b>0,00</b>	<b>0,00</b>	<b>465.500,00</b>	<b>0,00</b>	<b>0,00</b>	<b>0,00</b>	<b>0,00</b>	<b>0,00</b>	<b>0,00</b>	<b>0,00</b>	<b>465.500,00</b>
<b>14 Missione 14 Sviluppo economico e competitività</b>											
14.01 Industria PMI e Artigianato	21.000,00	0,00	28.650,00	12.000,00	0,00	0,00	0,00	0,00	0,00	0,00	61.650,00
14.02 Commercio - reti distributive - tutela dei consumatori	77.584,00	7.001,00	46.761,00	0,00	0,00	0,00	53.000,00	0,00	0,00	0,00	184.346,00
14.03 Ricerca e innovazione	0,00	0,00	0,00	0,00	0,00	0,00	0,00	0,00	0,00	0,00	0,00
14.04 Reti e altri servizi di pubblica utilità	0,00	0,00	0,00	0,00	0,00	0,00	0,00	0,00	0,00	0,00	0,00
14.05 Politica regionale unitaria per lo sviluppo economico e la competitività (solo per le Regioni)	0,00	0,00	0,00	0,00	0,00	0,00	0,00	0,00	0,00	0,00	0,00
<b>Totale Missione 14 Sviluppo economico e competitività</b>	<b>98.584,00</b>	<b>7.001,00</b>	<b>75.411,00</b>	<b>12.000,00</b>	<b>0,00</b>	<b>0,00</b>	<b>53.000,00</b>	<b>0,00</b>	<b>0,00</b>	<b>0,00</b>	<b>245.996,00</b>



# SPESE PER MISSIONI, PROGRAMMI E MACROAGGREGATI

COMUNE DI MANFREDONIA

Esercizio: 2023 - Allegato n. 12/3

## SPESE CORRENTI - PREVISIONI DI COMPETENZA Esercizio finanziario 2024

MISSIONI PROGRAMMI MACROAGGREGATI	101	102	103	104	105	106	107	108	109	110	100
	Redditi da lavoro dipendente	Imposte e tasse a carico dell'ente	Acquisto di beni e servizi	Trasferimenti correnti	Trasferimenti di tributi (solo per le Regioni)	Fondi perequativi (solo per le Regioni)	Interessi passivi	Altre spese per redditi da capitale	Rimborsti e poste correttive delle entrate	Altre spese correnti	Totale
<b>15 Missione 15 Politiche per il lavoro e la formazione professionale</b>											
15.01 Servizi per lo sviluppo del mercato del lavoro	0,00	0,00	0,00	0,00	0,00	0,00	0,00	0,00	0,00	0,00	0,00
15.02 Formazione professionale	0,00	0,00	0,00	0,00	0,00	0,00	0,00	0,00	0,00	0,00	0,00
15.03 Sostegno all'occupazione	0,00	0,00	0,00	0,00	0,00	0,00	0,00	0,00	0,00	0,00	0,00
15.04 Politica regionale unitaria per il lavoro e la formazione professionale (solo per le Regioni)	0,00	0,00	0,00	0,00	0,00	0,00	0,00	0,00	0,00	0,00	0,00
<b>Totale Missione 15 Politiche per il lavoro e la formazione professionale</b>	0,00	0,00	0,00	0,00	0,00	0,00	0,00	0,00	0,00	0,00	0,00
<b>16 Missione 16 Agricoltura, politiche agroalimentari e pesca</b>											
16.01 Sviluppo del settore agricolo e del sistema agroalimentare	76.971,00	6.899,00	11.970,00	0,00	0,00	0,00	0,00	0,00	0,00	0,00	95.840,00
16.02 Caccia e pesca	0,00	0,00	0,00	0,00	0,00	0,00	0,00	0,00	0,00	0,00	0,00
16.03 Politica regionale unitaria per l'agricoltura, i sistemi agroalimentari, la caccia e la pesca (solo per le Regioni)	0,00	0,00	0,00	0,00	0,00	0,00	0,00	0,00	0,00	0,00	0,00
<b>Totale Missione 16 Agricoltura, politiche agroalimentari e pesca</b>	76.971,00	6.899,00	11.970,00	0,00	0,00	0,00	0,00	0,00	0,00	0,00	95.840,00
<b>17 Missione 17 Energia e diversificazione delle fonti energetiche</b>											
17.01 Fonti energetiche	0,00	0,00	0,00	0,00	0,00	0,00	90.000,00	0,00	0,00	0,00	90.000,00
17.02 Politica regionale unitaria per l'energia e la diversificazione delle fonti energetiche (solo per le Regioni)	0,00	0,00	0,00	0,00	0,00	0,00	0,00	0,00	0,00	0,00	0,00
<b>Totale Missione 17 Energia e diversificazione delle fonti energetiche</b>	0,00	0,00	0,00	0,00	0,00	0,00	90.000,00	0,00	0,00	0,00	90.000,00
<b>18 Missione 18 Relazioni con le altre autonomie territoriali e locali</b>											
18.01 Relazioni finanziarie con le altre autonomie territoriali	0,00	0,00	0,00	0,00	0,00	0,00	0,00	0,00	0,00	0,00	0,00
18.02 Politica regionale unitaria per le relazioni con le altre autonomie territoriali e locali (solo per le Regioni)	0,00	0,00	0,00	0,00	0,00	0,00	0,00	0,00	0,00	0,00	0,00





# SPESE PER MISSIONI, PROGRAMMI E MACROAGGREGATI

COMUNE DI MANFREDONIA

Esercizio: 2023 - Allegato n. 12/3

## SPESE CORRENTI - PREVISIONI DI COMPETENZA Esercizio finanziario 2024

MISSIONI PROGRAMMI MACROAGGREGATI	101	102	103	104	105	106	107	108	109	110	Totale
<b>Totale Missione 18 Relazioni con le altre autonomie territoriali e locali</b>	0,00	0,00	0,00	0,00	0,00	0,00	0,00	0,00	0,00	0,00	0,00
<b>19 Missione 19 Relazioni internazionali</b>											
19.01 Relazioni internazionali e Cooperazione allo sviluppo	0,00	0,00	0,00	0,00	0,00	0,00	0,00	0,00	0,00	0,00	0,00
19.02 Cooperazione territoriale (solo per le Regioni)	0,00	0,00	0,00	0,00	0,00	0,00	0,00	0,00	0,00	0,00	0,00
<b>Totale Missione 19 Relazioni internazionali</b>	0,00	0,00	0,00	0,00	0,00	0,00	0,00	0,00	0,00	0,00	0,00
<b>20 Missione 20 Fondi e accantonamenti</b>											
20.01 Fondo di riserva	0,00	0,00	0,00	0,00	0,00	0,00	0,00	0,00	0,00	459.341,03	459.341,03
20.02 Fondo crediti di dubbia esigibilità	0,00	0,00	0,00	0,00	0,00	0,00	0,00	0,00	0,00	4.961.983,26	4.961.983,26
20.03 Altri Fondi	0,00	0,00	0,00	0,00	0,00	0,00	0,00	0,00	0,00	1.512.623,89	1.512.623,89
<b>Totale Missione 20 Fondi e accantonamenti</b>	0,00	0,00	0,00	0,00	0,00	0,00	0,00	0,00	0,00	6.933.948,18	6.933.948,18
<b>50 Missione 50 Debito pubblico</b>											
50.01 Quota interessi ammortamento mutui e prestiti obbligazionari	0,00	0,00	0,00	0,00	0,00	0,00	0,00	0,00	0,00	0,00	0,00
<b>Totale Missione 50 Debito pubblico</b>	0,00	0,00	0,00	0,00	0,00	0,00	0,00	0,00	0,00	0,00	0,00
<b>60 Missione 60 Anticipazioni finanziarie</b>											
60.01 Restituzione anticipazione di tesoreria	0,00	0,00	0,00	0,00	0,00	0,00	0,00	0,00	0,00	0,00	0,00
<b>Totale Missione 60 Anticipazioni finanziarie</b>	0,00	0,00	0,00	0,00	0,00	0,00	0,00	0,00	0,00	0,00	0,00
<b>Totale Macroaggregati</b>	7.490.098,00	600.512,69	34.332.346,05	8.439.040,60	0,00	0,00	1.597.293,79	0,00	68.000,00	7.313.808,18	59.841.099,31



# SPESE PER MISSIONI, PROGRAMMI E MACROAGGREGATI

COMUNE DI MANFREDONIA

Esercizio: 2023 - Allegato n. 12/3

## SPESE CORRENTI - PREVISIONI DI COMPETENZA Esercizio finanziario 2025

MISSIONI PROGRAMMI MACROAGGREGATI	101	102	103	104	105	106	107	108	109	110	100
	Redditi da lavoro dipendente	Imposte e tasse a carico dell'ente	Acquisto di beni e servizi	Trasferimenti correnti	Trasferimenti di tributi (solo per le Regioni)	Fondi perequativi (solo per le Regioni)	Interessi passivi	Altre spese per redditi da capitale	Rimborso e poste correttive delle entrate	Altre spese correnti	Totale
<b>1 Missione 1 Servizi istituzionali, generali e di gestione</b>											
1.01 Organi istituzionali	339.300,00	96.785,00	458.707,12	0,00	0,00	0,00	0,00	0,00	0,00	7.500,00	902.292,12
1.02 Segreteria generale	501.273,00	35.033,00	1.093.654,73	13.000,00	0,00	0,00	0,00	0,00	0,00	3.500,00	1.646.460,73
1.03 Gestione economica, finanziaria, programmazione e provveditorato	417.817,00	38.383,00	646.844,00	0,00	0,00	0,00	108.000,00	0,00	18.000,00	150.000,00	1.379.044,00
1.04 Gestione delle entrate tributarie e servizi fiscali	0,00	0,00	1.400.000,00	0,00	0,00	0,00	0,00	0,00	50.000,00	0,00	1.450.000,00
1.05 Gestione dei beni demaniali e patrimoniali	83.802,00	5.822,00	1.122.000,00	0,00	0,00	0,00	138.000,00	0,00	0,00	57.400,00	1.407.024,00
1.06 Ufficio tecnico	344.656,00	25.802,00	416.165,22	0,00	0,00	0,00	0,00	0,00	0,00	0,00	786.623,22
1.07 Elezioni e consultazioni popolari - Anagrafe e stato civile	138.736,00	9.618,00	213.440,00	0,00	0,00	0,00	0,00	0,00	0,00	0,00	361.794,00
1.08 Statistica e sistemi informativi	81.110,00	5.317,00	120.000,00	0,00	0,00	0,00	0,00	0,00	0,00	0,00	206.427,00
1.09 Assistenza tecnico-amministrativa agli enti locali	0,00	0,00	0,00	0,00	0,00	0,00	0,00	0,00	0,00	0,00	0,00
1.10 Risorse umane	2.849.340,00	196.271,69	146.223,00	0,00	0,00	0,00	0,00	0,00	0,00	20.800,00	3.212.634,69
1.11 Altri servizi generali	155.597,00	7.155,00	662.030,00	0,00	0,00	0,00	0,00	0,00	0,00	0,00	824.782,00
1.12 Politica regionale unitaria per i servizi istituzionali, generali e di gestione (solo per le Regioni)	0,00	0,00	0,00	0,00	0,00	0,00	0,00	0,00	0,00	0,00	0,00
<b>Totale Missione 1 Servizi istituzionali, generali e di gestione</b>	<b>4.911.631,00</b>	<b>420.186,69</b>	<b>6.279.064,07</b>	<b>13.000,00</b>	<b>0,00</b>	<b>0,00</b>	<b>246.000,00</b>	<b>0,00</b>	<b>68.000,00</b>	<b>239.200,00</b>	<b>12.177.081,76</b>
<b>2 Missione 2 Giustizia</b>											
2.01 Uffici giudiziari	0,00	0,00	534.800,00	0,00	0,00	0,00	0,00	0,00	0,00	0,00	534.800,00
2.02 Casa circondariale e altri servizi	0,00	0,00	0,00	0,00	0,00	0,00	0,00	0,00	0,00	0,00	0,00
2.03 Politica regionale unitaria per la giustizia (solo per le Regioni)	0,00	0,00	0,00	0,00	0,00	0,00	0,00	0,00	0,00	0,00	0,00
<b>Totale Missione 2 Giustizia</b>	<b>0,00</b>	<b>0,00</b>	<b>534.800,00</b>	<b>0,00</b>	<b>0,00</b>	<b>0,00</b>	<b>0,00</b>	<b>0,00</b>	<b>0,00</b>	<b>0,00</b>	<b>534.800,00</b>
<b>3 Missione 3 Ordine pubblico e sicurezza</b>											
3.01 Polizia locale e amministrativa	1.165.990,00	84.493,00	512.690,50	0,00	0,00	0,00	0,00	0,00	0,00	12.800,00	1.775.973,50
3.02 Sistema integrato di sicurezza urbana	0,00	0,00	0,00	0,00	0,00	0,00	0,00	0,00	0,00	0,00	0,00
3.03 Politica regionale unitaria per l'ordine pubblico e la	0,00	0,00	0,00	0,00	0,00	0,00	0,00	0,00	0,00	0,00	0,00



# SPESE PER MISSIONI, PROGRAMMI E MACROAGGREGATI

COMUNE DI MANFREDONIA

Esercizio: 2023 - Allegato n. 12/3

## SPESE CORRENTI - PREVISIONI DI COMPETENZA Esercizio finanziario 2025

MISSIONI PROGRAMMI MACROAGGREGATI	101	102	103	104	105	106	107	108	109	110	Totale
	Redditi da lavoro dipendente	Imposte e tasse a carico dell'ente	Acquisto di beni e servizi	Trasferimenti correnti	Trasferimenti di tributi (solo per le Regioni)	Fondi perequativi (solo per le Regioni)	Interessi passivi	Altre spese per redditi da capitale	Rimborși e poste correttive delle entrate	Altre spese correnti	Totale
	101	102	103	104	105	106	107	108	109	110	100

sicurezza (solo per le Regioni)

<b>Totale Missione 3 Ordine pubblico e sicurezza</b>	1.165.990,00	84.493,00	512.690,50	0,00	0,00	0,00	0,00	0,00	0,00	12.800,00	1.775.973,50
--	--------------	-----------	------------	------	------	------	------	------	------	-----------	--------------

### 4 Missione 4 Istruzione e diritto allo studio

4.01 Istruzione prescolastica	0,00	0,00	249.910,00	187.984,61	0,00	0,00	7.000,00	0,00	0,00	0,00	444.894,61
4.02 Altri ordini di istruzione non universitaria	0,00	200,00	1.236.303,00	15.914,00	0,00	0,00	160.000,00	0,00	0,00	0,00	1.412.417,00
4.03 Edilizia scolastica (solo per le Regioni)	0,00	0,00	0,00	0,00	0,00	0,00	0,00	0,00	0,00	0,00	0,00
4.04 Istruzione universitaria	0,00	0,00	0,00	0,00	0,00	0,00	0,00	0,00	0,00	0,00	0,00
4.05 Istruzione tecnica superiore	0,00	0,00	0,00	0,00	0,00	0,00	0,00	0,00	0,00	0,00	0,00
4.06 Servizi ausiliari all'istruzione	13.000,00	2.000,00	695.325,00	5.000,00	0,00	0,00	0,00	0,00	0,00	13.500,00	728.825,00
4.07 Diritto allo studio	0,00	0,00	0,00	180.000,00	0,00	0,00	0,00	0,00	0,00	0,00	180.000,00
4.08 Politica regionale unitaria per l'istruzione e il diritto allo studio (solo per le Regioni)	0,00	0,00	0,00	0,00	0,00	0,00	0,00	0,00	0,00	0,00	0,00

<b>Totale Missione 4 Istruzione e diritto allo studio</b>	13.000,00	2.200,00	2.181.538,00	388.898,61	0,00	0,00	167.000,00	0,00	0,00	13.500,00	2.766.136,61
---	-----------	----------	--------------	------------	------	------	------------	------	------	-----------	--------------

### 5 Missione 5 Tutela e valorizzazione dei beni e delle attività culturali

5.01 Valorizzazione dei beni di interesse storico.	0,00	0,00	0,00	0,00	0,00	0,00	0,00	0,00	0,00	0,00	0,00
5.02 Attività culturali e interventi diversi nel settore culturale	64.719,00	4.202,00	249.400,00	0,00	0,00	0,00	0,00	0,00	0,00	0,00	318.321,00
5.03 Politica regionale unitaria per la tutela dei beni e delle attività culturali (solo per le Regioni)	0,00	0,00	0,00	0,00	0,00	0,00	0,00	0,00	0,00	0,00	0,00

<b>Totale Missione 5 Tutela e valorizzazione dei beni e delle attività culturali</b>	64.719,00	4.202,00	249.400,00	0,00	0,00	0,00	0,00	0,00	0,00	0,00	318.321,00
--	-----------	----------	------------	------	------	------	------	------	------	------	------------

### 6 Missione 6 Politiche giovanili, sport e tempo libero

6.01 Sport e tempo libero	0,00	0,00	351.200,00	84.600,90	0,00	0,00	63.000,00	0,00	0,00	0,00	498.800,90
6.02 Giovani	0,00	0,00	0,00	0,00	0,00	0,00	0,00	0,00	0,00	0,00	0,00
6.03 Politica regionale unitaria per i giovani, lo sport e il tempo libero (solo per le Regioni)	0,00	0,00	0,00	0,00	0,00	0,00	0,00	0,00	0,00	0,00	0,00



# SPESE PER MISSIONI, PROGRAMMI E MACROAGGREGATI

COMUNE DI MANFREDONIA

Esercizio: 2023 - Allegato n. 12/3

## SPESE CORRENTI - PREVISIONI DI COMPETENZA Esercizio finanziario 2025

MISSIONI PROGRAMMI MACROAGGREGATI	101	102	103	104	105	106	107	108	109	110	Totale
<b>Totale Missione 6 Politiche giovanili, sport e tempo libero</b>	0,00	0,00	351.200,00	84.600,90	0,00	0,00	63.000,00	0,00	0,00	0,00	498.800,90
<b>7 Missione 7 Turismo</b>											
7.01 Sviluppo e valorizzazione del turismo	0,00	0,00	5.400,00	145.000,00	0,00	0,00	0,00	0,00	0,00	0,00	150.400,00
7.02 Politica regionale unitaria per il turismo (solo per le Regioni)	0,00	0,00	0,00	0,00	0,00	0,00	0,00	0,00	0,00	0,00	0,00
<b>Totale Missione 7 Turismo</b>	0,00	0,00	5.400,00	145.000,00	0,00	0,00	0,00	0,00	0,00	0,00	150.400,00
<b>8 Missione 8 Assetto del territorio ed edilizia abitativa</b>											
8.01 Urbanistica e assetto del territorio	396.698,00	33.825,00	179.000,00	0,00	0,00	0,00	43.000,00	0,00	0,00	100.000,00	752.523,00
8.02 Edilizia residenziale pubblica e locale e piani di edilizia economico-popolare	0,00	0,00	0,00	0,00	0,00	0,00	0,00	0,00	0,00	0,00	0,00
8.03 Politica regionale unitaria per l'assetto del territorio e l'edilizia abitativa (solo per le Regioni)	0,00	0,00	0,00	0,00	0,00	0,00	0,00	0,00	0,00	0,00	0,00
<b>Totale Missione 8 Assetto del territorio ed edilizia abitativa</b>	396.698,00	33.825,00	179.000,00	0,00	0,00	0,00	43.000,00	0,00	0,00	100.000,00	752.523,00
<b>9 Missione 9 Sviluppo sostenibile e tutela del territorio e dell'ambiente</b>											
9.01 Difesa del suolo	0,00	0,00	0,00	0,00	0,00	0,00	0,00	0,00	0,00	0,00	0,00
9.02 Tutela, valorizzazione e recupero ambientale	74.177,00	5.134,00	478.500,00	16.877,10	0,00	0,00	21.000,00	0,00	0,00	0,00	595.688,10
9.03 Rifiuti	0,00	0,00	11.201.693,99	22.502,80	0,00	0,00	29.650,80	0,00	0,00	0,00	11.253.847,59
9.04 Servizio idrico integrato	0,00	0,00	157.000,00	18.002,24	0,00	0,00	60.000,00	0,00	0,00	0,00	235.002,24
9.05 Aree protette, parchi naturali, protezione naturalistica e forestazione	0,00	0,00	125,00	0,00	0,00	0,00	0,00	0,00	0,00	0,00	125,00
9.06 Tutela e valorizzazione delle risorse idriche	0,00	0,00	0,00	0,00	0,00	0,00	0,00	0,00	0,00	0,00	0,00
9.07 Sviluppo sostenibile territorio montano piccoli Comuni	0,00	0,00	0,00	0,00	0,00	0,00	0,00	0,00	0,00	0,00	0,00
9.08 Qualità dell'aria e riduzione dell'inquinamento	0,00	0,00	0,00	0,00	0,00	0,00	0,00	0,00	0,00	0,00	0,00
9.09 Politica regionale unitaria per lo sviluppo sostenibile e la tutela del territorio e l'ambiente (solo per le Regioni)	0,00	0,00	0,00	0,00	0,00	0,00	0,00	0,00	0,00	0,00	0,00



# SPESE PER MISSIONI, PROGRAMMI, PROGRAMMI E MACROAGGREGATI

COMUNE DI MANFREDONIA

Esercizio: 2023 - Allegato n. 12/3

## SPESE CORRENTI - PREVISIONI DI COMPETENZA Esercizio finanziario 2025

MISSIONI PROGRAMMI MACROAGGREGATI	101	102	103	104	105	106	107	108	109	110	Totale
<b>Totale Missione 9 Sviluppo sostenibile e tutela del territorio e dell'ambiente</b>	74.177,00	5.134,00	11.837.318,99	57.382,14	0,00	0,00	110.650,80	0,00	0,00	0,00	12.084.662,93
<b>10 Missione 10 Trasporti e diritto alla mobilità</b>											
10.01 Trasporto ferroviario	0,00	0,00	0,00	0,00	0,00	0,00	0,00	0,00	0,00	0,00	0,00
10.02 Trasporto pubblico locale	0,00	0,00	941.965,00	100.000,00	0,00	0,00	0,00	0,00	0,00	0,00	1.041.965,00
10.03 Trasporto per vie d'acqua	0,00	0,00	0,00	0,00	0,00	0,00	0,00	0,00	0,00	0,00	0,00
10.04 Altre modalità di trasporto	0,00	0,00	0,00	0,00	0,00	0,00	0,00	0,00	0,00	0,00	0,00
10.05 Viabilità e infrastrutture stradali	200.379,00	20.724,00	3.515.701,14	0,00	0,00	0,00	682.547,03	0,00	0,00	13.560,00	4.432.911,17
10.06 Politica regionale unitaria per i trasporti e il diritto alla mobilità (solo per le Regioni)	0,00	0,00	0,00	0,00	0,00	0,00	0,00	0,00	0,00	0,00	0,00
<b>Totale Missione 10 Trasporti e diritto alla mobilità</b>	200.379,00	20.724,00	4.457.666,14	100.000,00	0,00	0,00	682.547,03	0,00	0,00	13.560,00	5.474.876,17
<b>11 Missione 11 Soccorso civile</b>											
11.01 Sistema di protezione civile	0,00	0,00	26.000,00	0,00	0,00	0,00	0,00	0,00	0,00	0,00	26.000,00
11.02 Interventi a seguito di calamità naturali	0,00	0,00	0,00	0,00	0,00	0,00	0,00	0,00	0,00	0,00	0,00
11.03 Politica regionale unitaria per il soccorso e la protezione civile (solo per le Regioni)	0,00	0,00	0,00	0,00	0,00	0,00	0,00	0,00	0,00	0,00	0,00
<b>Totale Missione 11 Soccorso civile</b>	0,00	0,00	26.000,00	0,00	0,00	0,00	0,00	0,00	0,00	0,00	26.000,00
<b>12 Missione 12 Diritti sociali, politiche sociali e famiglia</b>											
12.01 Interventi per l'infanzia e i minori e per asili nido	0,00	0,00	860.000,00	930.000,00	0,00	0,00	0,00	0,00	0,00	0,00	1.790.000,00
12.02 Interventi per la disabilità	0,00	0,00	494.000,00	680.000,00	0,00	0,00	0,00	0,00	0,00	0,00	1.174.000,00
12.03 Interventi per gli anziani	0,00	0,00	1.033.500,00	1.240.000,00	0,00	0,00	0,00	0,00	0,00	0,00	2.273.500,00
12.04 Interventi per soggetti a rischio di esclusione sociale	0,00	0,00	1.304.225,90	944.912,02	0,00	0,00	0,00	0,00	0,00	0,00	2.249.137,92
12.05 Interventi per le famiglie	41.948,00	0,00	2.500.000,00	2.900.986,96	0,00	0,00	0,00	0,00	0,00	0,00	5.442.934,96
12.06 Interventi per il diritto alla casa	0,00	0,00	0,00	730.000,00	0,00	0,00	0,00	0,00	0,00	0,00	730.000,00
12.07 Programmazione e governo della rete dei servizi socio-sanitari e sociali	485.068,00	33.148,00	119.200,00	12.259,97	0,00	0,00	0,00	0,00	0,00	800,00	650.475,97



# SPESE PER MISSIONI, PROGRAMMI E MACROAGGREGATI

COMUNE DI MANFREDONIA

Esercizio: 2023 - Allegato n. 12/3

## SPESE CORRENTI - PREVISIONI DI COMPETENZA Esercizio finanziario 2025

MISSIONI PROGRAMMI MACROAGGREGATI	101	102	103	104	105	106	107	108	109	110	Totale
12.08 Cooperazione e associazionismo	0,00	0,00	0,00	0,00	0,00	0,00	0,00	0,00	0,00	0,00	0,00
12.09 Servizio necroscopico e cimiteriale	67.759,00	8.151,00	834.531,45	0,00	0,00	0,00	85.000,00	0,00	0,00	0,00	995.441,45
12.10 Politica regionale unitaria per i diritti sociali e la famiglia (solo per le Regioni)	0,00	0,00	0,00	0,00	0,00	0,00	0,00	0,00	0,00	0,00	0,00
<b>Totale Missione 12 Diritti sociali, politiche sociali e famiglia</b>	<b>594.775,00</b>	<b>41.299,00</b>	<b>7.145.457,35</b>	<b>7.438.158,95</b>	<b>0,00</b>	<b>0,00</b>	<b>85.000,00</b>	<b>0,00</b>	<b>0,00</b>	<b>800,00</b>	<b>15.305.490,30</b>
<b>13 Missione 13 Tutela della salute</b>											
13.01 Servizio sanitario regionale - finanziamento ordinario corrente per la garanzia dei LEA	0,00	0,00	0,00	0,00	0,00	0,00	0,00	0,00	0,00	0,00	0,00
13.02 Servizio sanitario regionale - finanziamento aggiuntivo corrente per livelli di assistenza superiori ai LEA	0,00	0,00	0,00	0,00	0,00	0,00	0,00	0,00	0,00	0,00	0,00
13.03 Servizio sanitario regionale - finanziamento aggiuntivo corrente per la copertura dello squilibrio di bilancio corrente	0,00	0,00	0,00	0,00	0,00	0,00	0,00	0,00	0,00	0,00	0,00
13.06 Servizio sanitario regionale - restituzione maggiori gettiti SSN	0,00	0,00	0,00	0,00	0,00	0,00	0,00	0,00	0,00	0,00	0,00
13.07 Ulteriori spese in materia sanitaria	0,00	0,00	465.500,00	0,00	0,00	0,00	0,00	0,00	0,00	0,00	465.500,00
13.08 Politica regionale unitaria per la tutela della salute (solo per le Regioni)	0,00	0,00	0,00	0,00	0,00	0,00	0,00	0,00	0,00	0,00	0,00
<b>Totale Missione 13 Tutela della salute</b>	<b>0,00</b>	<b>0,00</b>	<b>465.500,00</b>	<b>0,00</b>	<b>0,00</b>	<b>0,00</b>	<b>0,00</b>	<b>0,00</b>	<b>0,00</b>	<b>0,00</b>	<b>465.500,00</b>
<b>14 Missione 14 Sviluppo economico e competitività</b>											
14.01 Industria PMI e Artigianato	21.000,00	0,00	28.650,00	12.000,00	0,00	0,00	0,00	0,00	0,00	0,00	61.650,00
14.02 Commercio - reti distributive - tutela dei consumatori	77.584,00	7.001,00	46.761,00	0,00	0,00	0,00	51.000,00	0,00	0,00	0,00	182.346,00
14.03 Ricerca e innovazione	0,00	0,00	0,00	0,00	0,00	0,00	0,00	0,00	0,00	0,00	0,00
14.04 Reti e altri servizi di pubblica utilità	0,00	0,00	0,00	0,00	0,00	0,00	0,00	0,00	0,00	0,00	0,00
14.05 Politica regionale unitaria per lo sviluppo economico e la competitività (solo per le Regioni)	0,00	0,00	0,00	0,00	0,00	0,00	0,00	0,00	0,00	0,00	0,00
<b>Totale Missione 14 Sviluppo economico e competitività</b>	<b>98.584,00</b>	<b>7.001,00</b>	<b>75.411,00</b>	<b>12.000,00</b>	<b>0,00</b>	<b>0,00</b>	<b>51.000,00</b>	<b>0,00</b>	<b>0,00</b>	<b>0,00</b>	<b>243.996,00</b>



# SPESE PER MISSIONI, PROGRAMMI E MACROAGGREGATI

COMUNE DI MANFREDONIA

Esercizio: 2023 - Allegato n. 12/3

## SPESE CORRENTI - PREVISIONI DI COMPETENZA Esercizio finanziario 2025

MISSIONI PROGRAMMI MACROAGGREGATI	101	102	103	104	105	106	107	108	109	110	100
	Redditi da lavoro dipendente	Imposte e tasse a carico dell'ente	Acquisto di beni e servizi	Trasferimenti correnti	Trasferimenti di tributi (solo per le Regioni)	Fondi perequativi (solo per le Regioni)	Interessi passivi	Altre spese per redditi da capitale	Rimborso e poste correttive delle entrate	Altre spese correnti	Totale

### 15 Missione 15 Politiche per il lavoro e la formazione professionale

15.01	Servizi per lo sviluppo del mercato del lavoro	0,00	0,00	0,00	0,00	0,00	0,00	0,00	0,00	0,00	0,00
15.02	Formazione professionale	0,00	0,00	0,00	0,00	0,00	0,00	0,00	0,00	0,00	0,00
15.03	Sostegno all'occupazione	0,00	0,00	0,00	0,00	0,00	0,00	0,00	0,00	0,00	0,00
15.04	Politica regionale unitaria per il lavoro e la formazione professionale (solo per le Regioni)	0,00	0,00	0,00	0,00	0,00	0,00	0,00	0,00	0,00	0,00

**Totale Missione 15 Politiche per il lavoro e la formazione professionale** 0,00 0,00 0,00 0,00 0,00 0,00 0,00 0,00 0,00 0,00 0,00

### 16 Missione 16 Agricoltura, politiche agroalimentari e pesca

16.01	Sviluppo del settore agricolo e del sistema agroalimentare	76.971,00	6.899,00	11.970,00	0,00	0,00	0,00	0,00	0,00	0,00	95.840,00
16.02	Caccia e pesca	0,00	0,00	0,00	0,00	0,00	0,00	0,00	0,00	0,00	0,00
16.03	Politica regionale unitaria per l'agricoltura, i sistemi agroalimentari, la caccia e la pesca (solo per le Regioni)	0,00	0,00	0,00	0,00	0,00	0,00	0,00	0,00	0,00	0,00

**Totale Missione 16 Agricoltura, politiche agroalimentari e pesca** 76.971,00 6.899,00 11.970,00 0,00 0,00 0,00 0,00 0,00 0,00 0,00 95.840,00

### 17 Missione 17 Energia e diversificazione delle fonti energetiche

17.01	Fonti energetiche	0,00	0,00	0,00	0,00	0,00	88.000,00	0,00	0,00	0,00	88.000,00
17.02	Politica regionale unitaria per l'energia e la diversificazione delle fonti energetiche (solo per le Regioni)	0,00	0,00	0,00	0,00	0,00	0,00	0,00	0,00	0,00	0,00

**Totale Missione 17 Energia e diversificazione delle fonti energetiche** 0,00 0,00 0,00 0,00 0,00 0,00 88.000,00 0,00 0,00 0,00 88.000,00

### 18 Missione 18 Relazioni con le altre autonomie territoriali e locali

18.01	Relazioni finanziarie con le altre autonomie territoriali	0,00	0,00	0,00	0,00	0,00	0,00	0,00	0,00	0,00	0,00
18.02	Politica regionale unitaria per le relazioni con le altre autonomie territoriali e locali (solo per le Regioni)	0,00	0,00	0,00	0,00	0,00	0,00	0,00	0,00	0,00	0,00



# SPESE PER MISSIONI, PROGRAMMI E MACROAGGREGATI

COMUNE DI MANFREDONIA

Esercizio: 2023 - Allegato n. 12/3

## SPESE CORRENTI - PREVISIONI DI COMPETENZA Esercizio finanziario 2025

MISSIONI PROGRAMMI MACROAGGREGATI	101	102	103	104	105	106	107	108	109	110	Totale
<b>Totale Missione 18 Relazioni con le altre autonomie territoriali e locali</b>	0,00	0,00	0,00	0,00	0,00	0,00	0,00	0,00	0,00	0,00	0,00
<b>19 Missione 19 Relazioni internazionali</b>											
19.01 Relazioni internazionali e Cooperazione allo sviluppo	0,00	0,00	0,00	0,00	0,00	0,00	0,00	0,00	0,00	0,00	0,00
19.02 Cooperazione territoriale (solo per le Regioni)	0,00	0,00	0,00	0,00	0,00	0,00	0,00	0,00	0,00	0,00	0,00
<b>Totale Missione 19 Relazioni internazionali</b>	0,00	0,00	0,00	0,00	0,00	0,00	0,00	0,00	0,00	0,00	0,00
<b>20 Missione 20 Fondi e accantonamenti</b>											
20.01 Fondo di riserva	0,00	0,00	0,00	0,00	0,00	0,00	0,00	0,00	0,00	421.275,53	421.275,53
20.02 Fondo crediti di dubbia esigibilità	0,00	0,00	0,00	0,00	0,00	0,00	0,00	0,00	0,00	4.886.850,79	4.886.850,79
20.03 Altri Fondi	0,00	0,00	0,00	0,00	0,00	0,00	0,00	0,00	0,00	1.512.623,89	1.512.623,89
<b>Totale Missione 20 Fondi e accantonamenti</b>	0,00	0,00	0,00	0,00	0,00	0,00	0,00	0,00	0,00	6.820.750,21	6.820.750,21
<b>50 Missione 50 Debito pubblico</b>											
50.01 Quota interessi ammortamento mutui e prestiti obbligazionari	0,00	0,00	0,00	0,00	0,00	0,00	0,00	0,00	0,00	0,00	0,00
<b>Totale Missione 50 Debito pubblico</b>	0,00	0,00	0,00	0,00	0,00	0,00	0,00	0,00	0,00	0,00	0,00
<b>60 Missione 60 Anticipazioni finanziarie</b>											
60.01 Restituzione anticipazione di tesoreria	0,00	0,00	0,00	0,00	0,00	0,00	0,00	0,00	0,00	0,00	0,00
<b>Totale Missione 60 Anticipazioni finanziarie</b>	0,00	0,00	0,00	0,00	0,00	0,00	0,00	0,00	0,00	0,00	0,00
<b>Totale Macroaggregati</b>	7.596.924,00	625.963,69	34.312.416,05	8.239.040,60	0,00	0,00	1.536.197,83	0,00	68.000,00	7.200.610,21	59.579.152,38





# SPESE PER MISSIONI, PROGRAMMI E MACROAGGREGATI

COMUNE DI MANFREDONIA

Esercizio: 2023 - Allegato n. 12/4

## SPESE IN CONTO CAPITALE E SPESE PER INCREMENTO DI ATTIVITA' FINANZIARIE PREVISIONI DI COMPETENZA Esercizio finanziario 2023

MISSIONI PROGRAMMI MACROAGGREGATI	Tributi in conto capitale a carico dell'ente	201	Investimenti fissi lordi e acquisto di terreni	202	Contributi agli investimenti	203	Altri Trasferimenti in conto capitale	204	Altre spese in conto capitale	205	Totale SPESE IN CONTO CAPITALE	300	Acquisizioni di attività finanziarie	301	Concessione crediti di breve termine	302	Concessione crediti di medio - lungo termine	303	Altre spese per incremento di attività finanziarie	304	Totale SPESE PER INCREMENTO DI ATTIVITA' FINANZIARIE	300
<b>1 Missione 1 Servizi istituzionali, generali e di gestione</b>																						
1.01 Organi istituzionali	0,00	0,00	0,00	0,00	0,00	0,00	0,00	0,00	0,00	0,00	0,00	0,00	0,00	0,00	0,00	0,00	0,00	0,00	0,00	0,00	0,00	0,00
1.02 Segreteria generale	0,00	0,00	0,00	0,00	0,00	0,00	0,00	0,00	0,00	0,00	0,00	0,00	0,00	0,00	0,00	0,00	0,00	0,00	0,00	0,00	0,00	0,00
1.03 Gestione economica, finanziaria, programmazione e provveditorato	0,00	0,00	0,00	0,00	0,00	0,00	0,00	0,00	0,00	0,00	0,00	0,00	0,00	0,00	0,00	0,00	0,00	0,00	0,00	0,00	0,00	0,00
1.04 Gestione delle entrate tributarie e servizi fiscali	0,00	0,00	0,00	0,00	0,00	0,00	0,00	0,00	0,00	0,00	0,00	0,00	0,00	0,00	0,00	0,00	0,00	0,00	0,00	0,00	0,00	0,00
1.05 Gestione dei beni demaniali e patrimoniali	0,00	0,00	30.000,00	0,00	0,00	0,00	0,00	0,00	0,00	0,00	30.000,00	0,00	0,00	0,00	0,00	0,00	0,00	0,00	0,00	0,00	0,00	0,00
1.06 Ufficio tecnico	0,00	0,00	54.844.698,16	0,00	0,00	0,00	0,00	0,00	40.000,00	40.000,00	54.884.698,16	0,00	0,00	0,00	0,00	0,00	0,00	0,00	0,00	0,00	0,00	0,00
1.07 Elezioni e consultazioni popolari - Anagrafe e stato civile	0,00	0,00	0,00	0,00	0,00	0,00	0,00	0,00	0,00	0,00	0,00	0,00	0,00	0,00	0,00	0,00	0,00	0,00	0,00	0,00	0,00	0,00
1.08 Statistica e sistemi informativi	0,00	0,00	100.000,00	0,00	0,00	0,00	0,00	0,00	0,00	0,00	100.000,00	0,00	0,00	0,00	0,00	0,00	0,00	0,00	0,00	0,00	0,00	0,00
1.09 Assistenza tecnico-amministrativa agli enti locali	0,00	0,00	0,00	0,00	0,00	0,00	0,00	0,00	0,00	0,00	0,00	0,00	0,00	0,00	0,00	0,00	0,00	0,00	0,00	0,00	0,00	0,00
1.10 Risorse umane	0,00	0,00	0,00	0,00	0,00	0,00	0,00	0,00	0,00	0,00	0,00	0,00	0,00	0,00	0,00	0,00	0,00	0,00	0,00	0,00	0,00	0,00
1.11 Altri servizi generali	0,00	0,00	0,00	0,00	0,00	0,00	0,00	0,00	0,00	0,00	0,00	0,00	0,00	0,00	0,00	0,00	0,00	0,00	0,00	0,00	0,00	0,00
1.12 Politica regionale unitaria per i servizi istituzionali, generali e di gestione (solo per le Regioni)	0,00	0,00	0,00	0,00	0,00	0,00	0,00	0,00	0,00	0,00	0,00	0,00	0,00	0,00	0,00	0,00	0,00	0,00	0,00	0,00	0,00	0,00
<b>Totale Missione 1 Servizi istituzionali, generali e di gestione</b>	0,00	0,00	54.974.698,16	0,00	0,00	0,00	0,00	0,00	40.000,00	40.000,00	55.014.698,16	0,00	0,00	0,00	0,00	0,00	0,00	0,00	0,00	0,00	0,00	0,00
<b>2 Missione 2 Giustizia</b>																						
2.01 Uffici giudiziari	0,00	0,00	0,00	0,00	0,00	0,00	0,00	0,00	0,00	0,00	0,00	0,00	0,00	0,00	0,00	0,00	0,00	0,00	0,00	0,00	0,00	0,00
2.02 Casa circondariale e altri servizi	0,00	0,00	0,00	0,00	0,00	0,00	0,00	0,00	0,00	0,00	0,00	0,00	0,00	0,00	0,00	0,00	0,00	0,00	0,00	0,00	0,00	0,00
2.03 Politica regionale unitaria per la giustizia (solo per le Regioni)	0,00	0,00	0,00	0,00	0,00	0,00	0,00	0,00	0,00	0,00	0,00	0,00	0,00	0,00	0,00	0,00	0,00	0,00	0,00	0,00	0,00	0,00
<b>Totale Missione 2 Giustizia</b>	0,00	0,00	0,00	0,00	0,00	0,00	0,00	0,00	0,00	0,00	0,00	0,00	0,00	0,00	0,00	0,00	0,00	0,00	0,00	0,00	0,00	0,00
<b>3 Missione 3 Ordine pubblico e sicurezza</b>																						
3.01 Polizia locale e amministrativa	0,00	0,00	121.264,40	0,00	0,00	0,00	0,00	0,00	0,00	0,00	121.264,40	0,00	0,00	0,00	0,00	0,00	0,00	0,00	0,00	0,00	0,00	0,00
3.02 Sistema integrato di sicurezza urbana	0,00	0,00	0,00	0,00	0,00	0,00	0,00	0,00	0,00	0,00	0,00	0,00	0,00	0,00	0,00	0,00	0,00	0,00	0,00	0,00	0,00	0,00



# SPESE PER MISSIONI, PROGRAMMI E MACROAGGREGATI

COMUNE DI MANFREDONIA

Esercizio: 2023 - Allegato n. 12/4

## SPESE IN CONTO CAPITALE E SPESE PER INCREMENTO DI ATTIVITA' FINANZIARIE PREVISIONI DI COMPETENZA Esercizio finanziario 2023

MISSIONI PROGRAMMI MACROAGGREGATI	Tributi in conto capitale a carico dell'ente	Investimenti fissi lordi e acquisto di terreni	Contributi agli investimenti	Altri Trasferimenti in conto capitale	Altre spese in conto capitale	Totale SPESE IN CONTO CAPITALE	Acquisizioni di attività finanziarie	Concessione crediti di breve termine	Concessione crediti di medio - lungo termine	Altre spese per incremento di attività finanziarie	Totale SPESE PER INCREMENTO DI ATTIVITA' FINANZIARIE
	201	202	203	204	205	200	301	302	303	304	300
3.03 Politica regionale unitaria per l'ordine pubblico e la sicurezza (solo per le Regioni)	0,00	0,00	0,00	0,00	0,00	0,00	0,00	0,00	0,00	0,00	0,00
<b>Totale Missione 3 Ordine pubblico e sicurezza</b>	0,00	121.264,40	0,00	0,00	0,00	121.264,40	0,00	0,00	0,00	0,00	0,00
<b>4 Missione 4 Istruzione e diritto allo studio</b>											
4.01 Istruzione prescolastica	0,00	0,00	0,00	0,00	0,00	0,00	0,00	0,00	0,00	0,00	0,00
4.02 Altri ordini di istruzione non universitaria	0,00	18.425.198,23	0,00	0,00	0,00	18.425.198,23	0,00	0,00	0,00	0,00	0,00
4.03 Edilizia scolastica (solo per le Regioni)	0,00	0,00	0,00	0,00	0,00	0,00	0,00	0,00	0,00	0,00	0,00
4.04 Istruzione universitaria	0,00	0,00	0,00	0,00	0,00	0,00	0,00	0,00	0,00	0,00	0,00
4.05 Istruzione tecnica superiore	0,00	0,00	0,00	0,00	0,00	0,00	0,00	0,00	0,00	0,00	0,00
4.06 Servizi ausiliari all'istruzione	0,00	0,00	0,00	0,00	0,00	0,00	0,00	0,00	0,00	0,00	0,00
4.07 Diritto allo studio	0,00	0,00	0,00	0,00	0,00	0,00	0,00	0,00	0,00	0,00	0,00
4.08 Politica regionale unitaria per l'istruzione e il diritto allo studio (solo per le Regioni)	0,00	0,00	0,00	0,00	0,00	0,00	0,00	0,00	0,00	0,00	0,00
<b>Totale Missione 4 Istruzione e diritto allo studio</b>	0,00	18.425.198,23	0,00	0,00	0,00	18.425.198,23	0,00	0,00	0,00	0,00	0,00
<b>5 Missione 5 Tutela e valorizzazione dei beni e delle attività culturali</b>											
5.01 Valorizzazione dei beni di interesse storico.	0,00	0,00	0,00	0,00	0,00	0,00	0,00	0,00	0,00	0,00	0,00
5.02 Attività culturali e interventi diversi nel settore culturale	0,00	256.300,00	0,00	0,00	0,00	256.300,00	0,00	0,00	0,00	0,00	0,00
5.03 Politica regionale unitaria per la tutela dei beni e delle attività culturali (solo per le Regioni)	0,00	0,00	0,00	0,00	0,00	0,00	0,00	0,00	0,00	0,00	0,00
<b>Totale Missione 5 Tutela e valorizzazione dei beni e delle attività culturali</b>	0,00	256.300,00	0,00	0,00	0,00	256.300,00	0,00	0,00	0,00	0,00	0,00
<b>6 Missione 6 Politiche giovanili, sport e tempo libero</b>											
6.01 Sport e tempo libero	0,00	1.000.000,00	0,00	0,00	0,00	1.000.000,00	0,00	0,00	0,00	0,00	0,00
6.02 Giovani	0,00	0,00	0,00	0,00	0,00	0,00	0,00	0,00	0,00	0,00	0,00
6.03 Politica regionale unitaria per i giovani, lo sport e il	0,00	0,00	0,00	0,00	0,00	0,00	0,00	0,00	0,00	0,00	0,00



# SPESE PER MISSIONI, PROGRAMMI E MACROAGGREGATI

COMUNE DI MANFREDONIA

Esercizio: 2023 - Allegato n. 12/4

## SPESE IN CONTO CAPITALE E SPESE PER INCREMENTO DI ATTIVITA' FINANZIARIE PREVISIONI DI COMPETENZA Esercizio finanziario 2023

MISSIONI PROGRAMMI MACROAGGREGATI	Tributi in conto capitale a carico dell'ente	Investimenti fissi lordi e acquisto di terreni	Contributi agli investimenti	Altri Trasferimenti in conto capitale	Altre spese in conto capitale	Totale SPESE IN CONTO CAPITALE	Acquisizioni di attività finanziarie	Concessione crediti di breve termine	Concessione crediti di medio - lungo termine	Altre spese per incremento di attività finanziarie	Totale SPESE PER INCREMENTO DI ATTIVITA' FINANZIARIE
	201	202	203	204	205	200	301	302	303	304	300
tempo libero (solo per le Regioni)	0,00	1.000.000,00	0,00	0,00	0,00	1.000.000,00	0,00	0,00	0,00	0,00	0,00
<b>Totale Missione 6 Politiche giovanili, sport e tempo libero</b>											
<b>7 Missione 7 Turismo</b>											
7.01 Sviluppo e valorizzazione del turismo	0,00	24.865,50	0,00	0,00	0,00	24.865,50	150.000,00	0,00	0,00	0,00	150.000,00
7.02 Politica regionale unitaria per il turismo (solo per le Regioni)	0,00	0,00	0,00	0,00	0,00	0,00	0,00	0,00	0,00	0,00	0,00
<b>Totale Missione 7 Turismo</b>	0,00	24.865,50	0,00	0,00	0,00	24.865,50	150.000,00	0,00	0,00	0,00	150.000,00
<b>8 Missione 8 Assetto del territorio ed edilizia abitativa</b>											
8.01 Urbanistica e assetto del territorio	0,00	327.422,00	0,00	0,00	200.000,00	527.422,00	0,00	0,00	0,00	0,00	0,00
8.02 Edilizia residenziale pubblica e locale e piani di edilizia economico-popolare	0,00	0,00	0,00	0,00	0,00	0,00	0,00	0,00	0,00	0,00	0,00
8.03 Politica regionale unitaria per l'assetto del territorio e l'edilizia abitativa (solo per le Regioni)	0,00	0,00	0,00	0,00	0,00	0,00	0,00	0,00	0,00	0,00	0,00
<b>Totale Missione 8 Assetto del territorio ed edilizia abitativa</b>	0,00	327.422,00	0,00	0,00	200.000,00	527.422,00	0,00	0,00	0,00	0,00	0,00
<b>9 Missione 9 Sviluppo sostenibile e tutela del territorio e dell'ambiente</b>											
9.01 Difesa del suolo	0,00	6.393.200,00	0,00	0,00	0,00	6.393.200,00	0,00	0,00	0,00	0,00	0,00
9.02 Tutela, valorizzazione e recupero ambientale	0,00	0,00	0,00	0,00	0,00	0,00	0,00	0,00	0,00	0,00	0,00
9.03 Rifiuti	0,00	3.506.108,05	0,00	0,00	0,00	3.506.108,05	0,00	0,00	0,00	0,00	0,00
9.04 Servizio idrico integrato	0,00	0,00	0,00	0,00	0,00	0,00	0,00	0,00	0,00	0,00	0,00
9.05 Aree protette, parchi naturali, protezione naturalistica e forestazione	0,00	0,00	0,00	0,00	0,00	0,00	0,00	0,00	0,00	0,00	0,00
9.06 Tutela e valorizzazione delle risorse idriche	0,00	0,00	0,00	0,00	0,00	0,00	0,00	0,00	0,00	0,00	0,00
9.07 Sviluppo sostenibile territorio montano piccoli Comuni	0,00	0,00	0,00	0,00	0,00	0,00	0,00	0,00	0,00	0,00	0,00
9.08 Qualità dell'aria e riduzione dell'inquinamento	0,00	0,00	0,00	0,00	0,00	0,00	0,00	0,00	0,00	0,00	0,00
9.09 Politica regionale unitaria per lo sviluppo sostenibile	0,00	0,00	0,00	0,00	0,00	0,00	0,00	0,00	0,00	0,00	0,00



# SPESE PER MISSIONI, PROGRAMMI E MACROAGGREGATI

COMUNE DI MANFREDONIA

Esercizio: 2023 - Allegato n. 12/4

## SPESE IN CONTO CAPITALE E SPESE PER INCREMENTO DI ATTIVITA' FINANZIARIE PREVISIONI DI COMPETENZA Esercizio finanziario 2023

MISSIONI PROGRAMMI MACROAGGREGATI	Tributi in conto capitale a carico dell'ente	Investimenti fissi lordi e acquisto di terreni	Contributi agli investimenti	Altri Trasferimenti in conto capitale	Altre spese in conto capitale	Totale SPESE IN CONTO CAPITALE	Acquisizioni di attività finanziarie	Concessione crediti di breve termine	Concessione crediti di medio - lungo termine	Altre spese per incremento di attività finanziarie	Totale SPESE PER INCREMENTO DI ATTIVITA' FINANZIARIE
	201	202	203	204	205	200	301	302	303	304	300
e la tutela del territorio e l'ambiente (solo per le Regioni)											
<b>Totale Missione 9 Sviluppo sostenibile e tutela del territorio e dell'ambiente</b>	0,00	9.899.308,05	0,00	0,00	0,00	9.899.308,05	0,00	0,00	0,00	0,00	0,00
<b>10 Missione 10 Trasporti e diritto alla mobilità</b>											
10.01 Trasporto ferroviario	0,00	0,00	0,00	0,00	0,00	0,00	0,00	0,00	0,00	0,00	0,00
10.02 Trasporto pubblico locale	0,00	0,00	0,00	0,00	0,00	0,00	0,00	0,00	0,00	0,00	0,00
10.03 Trasporto per vie d'acqua	0,00	0,00	0,00	0,00	0,00	0,00	0,00	0,00	0,00	0,00	0,00
10.04 Altre modalità di trasporto	0,00	0,00	0,00	0,00	0,00	0,00	0,00	0,00	0,00	0,00	0,00
10.05 Viabilità e infrastrutture stradali	0,00	85.000,00	0,00	0,00	0,00	85.000,00	0,00	0,00	0,00	0,00	0,00
10.06 Politica regionale unitaria per i trasporti e il diritto alla mobilità (solo per le Regioni)	0,00	0,00	0,00	0,00	0,00	0,00	0,00	0,00	0,00	0,00	0,00
<b>Totale Missione 10 Trasporti e diritto alla mobilità</b>	0,00	85.000,00	0,00	0,00	0,00	85.000,00	0,00	0,00	0,00	0,00	0,00
<b>11 Missione 11 Soccorso civile</b>											
11.01 Sistema di protezione civile	0,00	0,00	0,00	0,00	0,00	0,00	0,00	0,00	0,00	0,00	0,00
11.02 Interventi a seguito di calamità naturali	0,00	0,00	0,00	0,00	0,00	0,00	0,00	0,00	0,00	0,00	0,00
11.03 Politica regionale unitaria per il soccorso e la protezione civile (solo per le Regioni)	0,00	0,00	0,00	0,00	0,00	0,00	0,00	0,00	0,00	0,00	0,00
<b>Totale Missione 11 Soccorso civile</b>	0,00	0,00	0,00	0,00	0,00	0,00	0,00	0,00	0,00	0,00	0,00
<b>12 Missione 12 Diritti sociali, politiche sociali e famiglia</b>											
12.01 Interventi per l'infanzia e i minori e per asili nido	0,00	0,00	0,00	0,00	0,00	0,00	0,00	0,00	0,00	0,00	0,00
12.02 Interventi per la disabilità	0,00	0,00	0,00	0,00	0,00	0,00	0,00	0,00	0,00	0,00	0,00
12.03 Interventi per gli anziani	0,00	0,00	0,00	0,00	0,00	0,00	0,00	0,00	0,00	0,00	0,00
12.04 Interventi per soggetti a rischio di esclusione sociale	0,00	0,00	0,00	0,00	0,00	0,00	0,00	0,00	0,00	0,00	0,00
12.05 Interventi per le famiglie	0,00	0,00	0,00	0,00	0,00	0,00	0,00	0,00	0,00	0,00	0,00



# SPESE PER MISSIONI, PROGRAMMI E MACROAGGREGATI

COMUNE DI MANFREDONIA

Esercizio: 2023 - Allegato n. 12/4

## SPESE IN CONTO CAPITALE E SPESE PER INCREMENTO DI ATTIVITA' FINANZIARIE PREVISIONI DI COMPETENZA Esercizio finanziario 2023

MISSIONI PROGRAMMI MACROAGGREGATI	Tributi in conto capitale a carico dell'ente	Investimenti fissi lordi e acquisto di terreni	Contributi agli investimenti	Altri trasferimenti in conto capitale	Altre spese in conto capitale	Totale SPESE IN CONTO CAPITALE	Acquisizioni di attività finanziarie	Concessione crediti di breve termine	Concessione crediti di medio - lungo termine	Altre spese per incremento di attività finanziarie	Totale SPESE PER INCREMENTO DI ATTIVITA' FINANZIARIE
	201	202	203	204	205	200	301	302	303	304	300
12.06 Interventi per il diritto alla casa	0,00	0,00	0,00	0,00	0,00	0,00	0,00	0,00	0,00	0,00	0,00
12.07 Programmazione e governo della rete dei servizi socio-sanitari e sociali	0,00	10.000,00	0,00	0,00	0,00	10.000,00	0,00	0,00	0,00	0,00	0,00
12.08 Cooperazione e associazionismo	0,00	0,00	0,00	0,00	0,00	0,00	0,00	0,00	0,00	0,00	0,00
12.09 Servizio necroscopico e cimiteriale	0,00	1.120.677,00	0,00	0,00	0,00	1.120.677,00	0,00	0,00	0,00	0,00	0,00
12.10 Politica regionale unitaria per i diritti sociali e la famiglia (solo per le Regioni)	0,00	0,00	0,00	0,00	0,00	0,00	0,00	0,00	0,00	0,00	0,00
<b>Totale Missione 12 Diritti sociali, politiche sociali e famiglia</b>	0,00	1.130.677,00	0,00	0,00	0,00	1.130.677,00	0,00	0,00	0,00	0,00	0,00
<b>13 Missione 13 Tutela della salute</b>											
13.04 Servizio sanitario regionale - ripiano di disavanzi sanitari relativi ad esercizi pregressi	0,00	0,00	0,00	0,00	0,00	0,00	0,00	0,00	0,00	0,00	0,00
13.05 Servizio sanitario regionale - investimenti sanitari	0,00	0,00	0,00	0,00	0,00	0,00	0,00	0,00	0,00	0,00	0,00
13.07 Ulteriori spese in materia sanitaria	0,00	0,00	0,00	0,00	0,00	0,00	0,00	0,00	0,00	0,00	0,00
13.08 Politica regionale unitaria per la tutela della salute (solo per le Regioni)	0,00	0,00	0,00	0,00	0,00	0,00	0,00	0,00	0,00	0,00	0,00
<b>Totale Missione 13 Tutela della salute</b>	0,00	0,00	0,00	0,00	0,00	0,00	0,00	0,00	0,00	0,00	0,00
<b>14 Missione 14 Sviluppo economico e competitività</b>											
14.01 Industria PMI e Artigianato	0,00	0,00	0,00	0,00	0,00	0,00	0,00	0,00	0,00	0,00	0,00
14.02 Commercio - reti distributive - tutela dei consumatori	0,00	0,00	0,00	0,00	0,00	0,00	0,00	0,00	0,00	0,00	0,00
14.03 Ricerca e innovazione	0,00	0,00	0,00	0,00	0,00	0,00	0,00	0,00	0,00	0,00	0,00
14.04 Reti e altri servizi di pubblica utilità	0,00	0,00	0,00	0,00	0,00	0,00	0,00	0,00	0,00	0,00	0,00
14.05 Politica regionale unitaria per lo sviluppo economico e la competitività (solo per le Regioni)	0,00	0,00	0,00	0,00	0,00	0,00	0,00	0,00	0,00	0,00	0,00
<b>Totale Missione 14 Sviluppo economico e competitività</b>	0,00	0,00	0,00	0,00	0,00	0,00	0,00	0,00	0,00	0,00	0,00
<b>15 Missione 15 Politiche per il lavoro e la formazione professionale</b>											



# SPESE PER MISSIONI, PROGRAMMI E MACROAGGREGATI

COMUNE DI MANFREDONIA

Esercizio: 2023 - Allegato n. 12/4

## SPESE IN CONTO CAPITALE E SPESE PER INCREMENTO DI ATTIVITA' FINANZIARIE PREVISIONI DI COMPETENZA Esercizio finanziario 2023

MISSIONI PROGRAMMI MACROAGGREGATI	Tributi in conto capitale a carico dell'ente	Investimenti fissi lordi e acquisto di terreni	Contributi agli investimenti	Altri Trasferimenti in conto capitale	Altre spese in conto capitale	Totale SPESE IN CONTO CAPITALE	Acquisizioni di attività finanziarie	Concessione crediti di breve termine	Concessione crediti di medio - lungo termine	Altre spese per incremento di attività finanziarie	Totale SPESE PER INCREMENTO DI ATTIVITA' FINANZIARIE
	201	202	203	204	205	200	301	302	303	304	300
15.01 Servizi per lo sviluppo del mercato del lavoro	0,00	0,00	0,00	0,00	0,00	0,00	0,00	0,00	0,00	0,00	0,00
15.02 Formazione professionale	0,00	0,00	0,00	0,00	0,00	0,00	0,00	0,00	0,00	0,00	0,00
15.03 Sostegno all'occupazione	0,00	0,00	0,00	0,00	0,00	0,00	0,00	0,00	0,00	0,00	0,00
15.04 Politica regionale unitaria per il lavoro e la formazione professionale (solo per le Regioni)	0,00	0,00	0,00	0,00	0,00	0,00	0,00	0,00	0,00	0,00	0,00
<b>Totale Missione 15 Politiche per il lavoro e la formazione professionale</b>	<b>0,00</b>	<b>0,00</b>	<b>0,00</b>	<b>0,00</b>	<b>0,00</b>	<b>0,00</b>	<b>0,00</b>	<b>0,00</b>	<b>0,00</b>	<b>0,00</b>	<b>0,00</b>
<b>16 Missione 16 Agricoltura, politiche agroalimentari e pesca</b>	<b>0,00</b>	<b>0,00</b>	<b>0,00</b>	<b>0,00</b>	<b>0,00</b>	<b>0,00</b>	<b>0,00</b>	<b>0,00</b>	<b>0,00</b>	<b>0,00</b>	<b>0,00</b>
16.01 Sviluppo del settore agricolo e del sistema agroalimentare	0,00	0,00	0,00	0,00	0,00	0,00	0,00	0,00	0,00	0,00	0,00
16.02 Caccia e pesca	0,00	0,00	0,00	0,00	0,00	0,00	0,00	0,00	0,00	0,00	0,00
16.03 Politica regionale unitaria per l'agricoltura, i sistemi agroalimentari, la caccia e la pesca (solo per le Regioni)	0,00	0,00	0,00	0,00	0,00	0,00	0,00	0,00	0,00	0,00	0,00
<b>Totale Missione 16 Agricoltura, politiche agroalimentari e pesca</b>	<b>0,00</b>	<b>0,00</b>	<b>0,00</b>	<b>0,00</b>	<b>0,00</b>	<b>0,00</b>	<b>0,00</b>	<b>0,00</b>	<b>0,00</b>	<b>0,00</b>	<b>0,00</b>
<b>17 Missione 17 Energia e diversificazione delle fonti energetiche</b>	<b>0,00</b>	<b>0,00</b>	<b>0,00</b>	<b>0,00</b>	<b>0,00</b>	<b>0,00</b>	<b>0,00</b>	<b>0,00</b>	<b>0,00</b>	<b>0,00</b>	<b>0,00</b>
17.01 Fonti energetiche	0,00	0,00	0,00	0,00	0,00	0,00	0,00	0,00	0,00	0,00	0,00
17.02 Politica regionale unitaria per l'energia e la diversificazione delle fonti energetiche (solo per le Regioni)	0,00	0,00	0,00	0,00	0,00	0,00	0,00	0,00	0,00	0,00	0,00
<b>Totale Missione 17 Energia e diversificazione delle fonti energetiche</b>	<b>0,00</b>	<b>0,00</b>	<b>0,00</b>	<b>0,00</b>	<b>0,00</b>	<b>0,00</b>	<b>0,00</b>	<b>0,00</b>	<b>0,00</b>	<b>0,00</b>	<b>0,00</b>
<b>18 Missione 18 Relazioni con le altre autonomie territoriali e locali</b>	<b>0,00</b>	<b>0,00</b>	<b>0,00</b>	<b>0,00</b>	<b>0,00</b>	<b>0,00</b>	<b>0,00</b>	<b>0,00</b>	<b>0,00</b>	<b>0,00</b>	<b>0,00</b>
18.01 Relazioni finanziarie con le altre autonomie territoriali	0,00	0,00	0,00	0,00	0,00	0,00	0,00	0,00	0,00	0,00	0,00
18.02 Politica regionale unitaria per le relazioni con le altre autonomie territoriali e locali (solo per le Regioni)	0,00	0,00	0,00	0,00	0,00	0,00	0,00	0,00	0,00	0,00	0,00
<b>Totale Missione 18 Relazioni con le altre autonomie territoriali e locali</b>	<b>0,00</b>	<b>0,00</b>	<b>0,00</b>	<b>0,00</b>	<b>0,00</b>	<b>0,00</b>	<b>0,00</b>	<b>0,00</b>	<b>0,00</b>	<b>0,00</b>	<b>0,00</b>



# SPESE PER MISSIONI, PROGRAMMI E MACROAGGREGATI

COMUNE DI MANFREDONIA

Esercizio: 2023 - Allegato n. 12/4

## SPESE IN CONTO CAPITALE E SPESE PER INCREMENTO DI ATTIVITA' FINANZIARIE PREVISIONI DI COMPETENZA Esercizio finanziario 2023

MISSIONI PROGRAMMI MACROAGGREGATI	Tributi in conto capitale a carico dell'ente	Investimenti fissi lordi e acquisto di terreni	Contributi agli investimenti	Altri Trasferimenti in conto capitale	Altre spese in conto capitale	Totale SPESE IN CONTO CAPITALE	Acquisizioni di attività finanziarie	Concessione crediti di breve termine	Concessione crediti di medio - lungo termine	Altre spese per incremento di attività finanziarie	Totale SPESE PER INCREMENTO DI ATTIVITA' FINANZIARIE
	201	202	203	204	205	200	301	302	303	304	300
<b>19 Missione 19 Relazioni internazionali</b>											
19.01 Relazioni internazionali e Cooperazione allo sviluppo	0,00	0,00	0,00	0,00	0,00	0,00	0,00	0,00	0,00	0,00	0,00
19.02 Cooperazione territoriale (solo per le Regioni)	0,00	0,00	0,00	0,00	0,00	0,00	0,00	0,00	0,00	0,00	0,00
<b>Totale Missione 19 Relazioni internazionali</b>	0,00	0,00	0,00	0,00	0,00	0,00	0,00	0,00	0,00	0,00	0,00
<b>20 Missione 20 Fondi e accantonamenti</b>											
20.01 Fondo di riserva	0,00	0,00	0,00	0,00	0,00	0,00	0,00	0,00	0,00	0,00	0,00
20.02 Fondo crediti di dubbia esigibilità	0,00	0,00	0,00	0,00	0,00	0,00	0,00	0,00	0,00	0,00	0,00
20.03 Altri Fondi	0,00	0,00	0,00	0,00	0,00	0,00	0,00	0,00	0,00	0,00	0,00
<b>Totale Missione 20 Fondi e accantonamenti</b>	0,00	0,00	0,00	0,00	0,00	0,00	0,00	0,00	0,00	0,00	0,00
<b>Totale Macroaggregati</b>	0,00	86.244.733,34	0,00	0,00	240.000,00	86.484.733,34	150.000,00	0,00	0,00	0,00	150.000,00



# SPESE PER MISSIONI, PROGRAMMI E MACROAGGREGATI

COMUNE DI MANFREDONIA

Esercizio: 2023 - Allegato n. 12/4

## SPESE IN CONTO CAPITALE E SPESE PER INCREMENTO DI ATTIVITA' FINANZIARIE PREVISIONI DI COMPETENZA Esercizio finanziario 2024

MISSIONI PROGRAMMI MACROAGGREGATI	Tributi in conto capitale a carico dell'ente	Investimenti fissi lordi e acquisto di terreni	Contributi agli investimenti	Altri Trasferimenti in conto capitale	Altre spese in conto capitale	Totale SPESE IN CONTO CAPITALE	Acquisizioni di attività finanziarie	Concessione crediti di breve termine	Concessione crediti di medio - lungo termine	Altre spese per incremento di attività finanziarie	Totale SPESE PER INCREMENTO DI ATTIVITA' FINANZIARIE
	201	202	203	204	205	200	301	302	303	304	300
<b>1 Missione 1 Servizi istituzionali, generali e di gestione</b>											
1.01 Organi istituzionali	0,00	0,00	0,00	0,00	0,00	0,00	0,00	0,00	0,00	0,00	0,00
1.02 Segreteria generale	0,00	0,00	0,00	0,00	0,00	0,00	0,00	0,00	0,00	0,00	0,00
1.03 Gestione economica, finanziaria, programmazione e provveditorato	0,00	0,00	0,00	0,00	0,00	0,00	0,00	0,00	0,00	0,00	0,00
1.04 Gestione delle entrate tributarie e servizi fiscali	0,00	0,00	0,00	0,00	0,00	0,00	0,00	0,00	0,00	0,00	0,00
1.05 Gestione dei beni demaniali e patrimoniali	0,00	30.000,00	0,00	0,00	0,00	30.000,00	0,00	0,00	0,00	0,00	0,00
1.06 Ufficio tecnico	0,00	2.000.000,00	0,00	0,00	40.000,00	2.040.000,00	0,00	0,00	0,00	0,00	0,00
1.07 Elezioni e consultazioni popolari - Anagrafe e stato civile	0,00	0,00	0,00	0,00	0,00	0,00	0,00	0,00	0,00	0,00	0,00
1.08 Statistica e sistemi informativi	0,00	100.000,00	0,00	0,00	0,00	100.000,00	0,00	0,00	0,00	0,00	0,00
1.09 Assistenza tecnico-amministrativa agli enti locali	0,00	0,00	0,00	0,00	0,00	0,00	0,00	0,00	0,00	0,00	0,00
1.10 Risorse umane	0,00	0,00	0,00	0,00	0,00	0,00	0,00	0,00	0,00	0,00	0,00
1.11 Altri servizi generali	0,00	0,00	0,00	0,00	0,00	0,00	0,00	0,00	0,00	0,00	0,00
1.12 Politica regionale unitaria per i servizi istituzionali, generali e di gestione (solo per le Regioni)	0,00	0,00	0,00	0,00	0,00	0,00	0,00	0,00	0,00	0,00	0,00
<b>Totale Missione 1 Servizi istituzionali, generali e di gestione</b>	0,00	2.130.000,00	0,00	0,00	40.000,00	2.170.000,00	0,00	0,00	0,00	0,00	0,00
<b>2 Missione 2 Giustizia</b>											
2.01 Uffici giudiziari	0,00	0,00	0,00	0,00	0,00	0,00	0,00	0,00	0,00	0,00	0,00
2.02 Casa circondariale e altri servizi	0,00	0,00	0,00	0,00	0,00	0,00	0,00	0,00	0,00	0,00	0,00
2.03 Politica regionale unitaria per la giustizia (solo per le Regioni)	0,00	0,00	0,00	0,00	0,00	0,00	0,00	0,00	0,00	0,00	0,00
<b>Totale Missione 2 Giustizia</b>	0,00	0,00	0,00	0,00	0,00	0,00	0,00	0,00	0,00	0,00	0,00
<b>3 Missione 3 Ordine pubblico e sicurezza</b>											
3.01 Polizia locale e amministrativa	0,00	121.264,40	0,00	0,00	0,00	121.264,40	0,00	0,00	0,00	0,00	0,00
3.02 Sistema integrato di sicurezza urbana	0,00	0,00	0,00	0,00	0,00	0,00	0,00	0,00	0,00	0,00	0,00





# SPESE PER MISSIONI, PROGRAMMI E MACROAGGREGATI

COMUNE DI MANFREDONIA

Esercizio: 2023 - Allegato n. 12/4

## SPESE IN CONTO CAPITALE E SPESE PER INCREMENTO DI ATTIVITA' FINANZIARIE PREVISIONI DI COMPETENZA Esercizio finanziario 2024

MISSIONI PROGRAMMI MACROAGGREGATI	Tributi in conto capitale a carico dell'ente	Investimenti fissi lordi e acquisto di terreni	Contributi agli investimenti	Altri Trasferimenti in conto capitale	Altre spese in conto capitale	Totale SPESE IN CONTO CAPITALE	Acquisizioni di attività finanziarie	Concessione crediti di breve termine	Concessione crediti di medio - lungo termine	Altre spese per incremento di attività finanziarie	Totale SPESE PER INCREMENTO DI ATTIVITA' FINANZIARIE
	201	202	203	204	205	200	301	302	303	304	300
3.03 Politica regionale unitaria per l'ordine pubblico e la sicurezza (solo per le Regioni)	0,00	0,00	0,00	0,00	0,00	0,00	0,00	0,00	0,00	0,00	0,00
<b>Totale Missione 3 Ordine pubblico e sicurezza</b>	0,00	121.264,40	0,00	0,00	0,00	121.264,40	0,00	0,00	0,00	0,00	0,00
<b>4 Missione 4 Istruzione e diritto allo studio</b>											
4.01 Istruzione prescolastica	0,00	0,00	0,00	0,00	0,00	0,00	0,00	0,00	0,00	0,00	0,00
4.02 Altri ordini di istruzione non universitaria	0,00	0,00	0,00	0,00	0,00	0,00	0,00	0,00	0,00	0,00	0,00
4.03 Edilizia scolastica (solo per le Regioni)	0,00	0,00	0,00	0,00	0,00	0,00	0,00	0,00	0,00	0,00	0,00
4.04 Istruzione universitaria	0,00	0,00	0,00	0,00	0,00	0,00	0,00	0,00	0,00	0,00	0,00
4.05 Istruzione tecnica superiore	0,00	0,00	0,00	0,00	0,00	0,00	0,00	0,00	0,00	0,00	0,00
4.06 Servizi ausiliari all'istruzione	0,00	0,00	0,00	0,00	0,00	0,00	0,00	0,00	0,00	0,00	0,00
4.07 Diritto allo studio	0,00	0,00	0,00	0,00	0,00	0,00	0,00	0,00	0,00	0,00	0,00
4.08 Politica regionale unitaria per l'istruzione e il diritto allo studio (solo per le Regioni)	0,00	0,00	0,00	0,00	0,00	0,00	0,00	0,00	0,00	0,00	0,00
<b>Totale Missione 4 Istruzione e diritto allo studio</b>	0,00	0,00	0,00	0,00	0,00	0,00	0,00	0,00	0,00	0,00	0,00
<b>5 Missione 5 Tutela e valorizzazione dei beni e delle attività culturali</b>											
5.01 Valorizzazione dei beni di interesse storico.	0,00	0,00	0,00	0,00	0,00	0,00	0,00	0,00	0,00	0,00	0,00
5.02 Attività culturali e interventi diversi nel settore culturale	0,00	256.300,00	0,00	0,00	0,00	256.300,00	0,00	0,00	0,00	0,00	0,00
5.03 Politica regionale unitaria per la tutela dei beni e delle attività culturali (solo per le Regioni)	0,00	0,00	0,00	0,00	0,00	0,00	0,00	0,00	0,00	0,00	0,00
<b>Totale Missione 5 Tutela e valorizzazione dei beni e delle attività culturali</b>	0,00	256.300,00	0,00	0,00	0,00	256.300,00	0,00	0,00	0,00	0,00	0,00
<b>6 Missione 6 Politiche giovanili, sport e tempo libero</b>											
6.01 Sport e tempo libero	0,00	0,00	0,00	0,00	0,00	0,00	0,00	0,00	0,00	0,00	0,00
6.02 Giovani	0,00	0,00	0,00	0,00	0,00	0,00	0,00	0,00	0,00	0,00	0,00
6.03 Politica regionale unitaria per i giovani, lo sport e il	0,00	0,00	0,00	0,00	0,00	0,00	0,00	0,00	0,00	0,00	0,00



# SPESE PER MISSIONI, PROGRAMMI E MACROAGGREGATI

COMUNE DI MANFREDONIA

Esercizio: 2023 - Allegato n. 12/4

## SPESE IN CONTO CAPITALE E SPESE PER INCREMENTO DI ATTIVITA' FINANZIARIE PREVISIONI DI COMPETENZA Esercizio finanziario 2024

MISSIONI PROGRAMMI MACROAGGREGATI	Tributi in conto capitale a carico dell'ente	Investimenti fissi lordi e acquisto di terreni	Contributi agli investimenti	Altri Trasferimenti in conto capitale	Altre spese in conto capitale	Totale SPESE IN CONTO CAPITALE	Acquisizioni di attività finanziarie	Concessione crediti di breve termine	Concessione crediti di medio - lungo termine	Altre spese per incremento di attività finanziarie	Totale SPESE PER INCREMENTO DI ATTIVITA' FINANZIARIE
	201	202	203	204	205	200	301	302	303	304	300
tempo libero (solo per le Regioni)											
<b>Totale Missione 6 Politiche giovanili, sport e tempo libero</b>	0,00	0,00	0,00	0,00	0,00	0,00	0,00	0,00	0,00	0,00	0,00
<b>7 Missione 7 Turismo</b>											
7.01 Sviluppo e valorizzazione del turismo	0,00	24.865,50	0,00	0,00	0,00	24.865,50	0,00	0,00	0,00	0,00	0,00
7.02 Politica regionale unitaria per il turismo (solo per le Regioni)	0,00	0,00	0,00	0,00	0,00	0,00	0,00	0,00	0,00	0,00	0,00
<b>Totale Missione 7 Turismo</b>	0,00	24.865,50	0,00	0,00	0,00	24.865,50	0,00	0,00	0,00	0,00	0,00
<b>8 Missione 8 Assetto del territorio ed edilizia abitativa</b>											
8.01 Urbanistica e assetto del territorio	0,00	55.000,00	0,00	0,00	200.000,00	255.000,00	0,00	0,00	0,00	0,00	0,00
8.02 Edilizia residenziale pubblica e locale e piani di edilizia economico-popolare	0,00	0,00	0,00	0,00	0,00	0,00	0,00	0,00	0,00	0,00	0,00
8.03 Politica regionale unitaria per l'assetto del territorio e l'edilizia abitativa (solo per le Regioni)	0,00	0,00	0,00	0,00	0,00	0,00	0,00	0,00	0,00	0,00	0,00
<b>Totale Missione 8 Assetto del territorio ed edilizia abitativa</b>	0,00	55.000,00	0,00	0,00	200.000,00	255.000,00	0,00	0,00	0,00	0,00	0,00
<b>9 Missione 9 Sviluppo sostenibile e tutela del territorio e dell'ambiente</b>											
9.01 Difesa del suolo	0,00	0,00	0,00	0,00	0,00	0,00	0,00	0,00	0,00	0,00	0,00
9.02 Tutela, valorizzazione e recupero ambientale	0,00	0,00	0,00	0,00	0,00	0,00	0,00	0,00	0,00	0,00	0,00
9.03 Rifiuti	0,00	0,00	0,00	0,00	0,00	0,00	0,00	0,00	0,00	0,00	0,00
9.04 Servizio idrico integrato	0,00	0,00	0,00	0,00	0,00	0,00	0,00	0,00	0,00	0,00	0,00
9.05 Aree protette, parchi naturali, protezione naturalistica e forestazione	0,00	0,00	0,00	0,00	0,00	0,00	0,00	0,00	0,00	0,00	0,00
9.06 Tutela e valorizzazione delle risorse idriche	0,00	0,00	0,00	0,00	0,00	0,00	0,00	0,00	0,00	0,00	0,00
9.07 Sviluppo sostenibile territorio montano piccoli Comuni	0,00	0,00	0,00	0,00	0,00	0,00	0,00	0,00	0,00	0,00	0,00
9.08 Qualità dell'aria e riduzione dell'inquinamento	0,00	0,00	0,00	0,00	0,00	0,00	0,00	0,00	0,00	0,00	0,00
9.09 Politica regionale unitaria per lo sviluppo sostenibile	0,00	0,00	0,00	0,00	0,00	0,00	0,00	0,00	0,00	0,00	0,00



# SPESE PER MISSIONI, PROGRAMMI E MACROAGGREGATI

COMUNE DI MANFREDONIA

Esercizio: 2023 - Allegato n. 12/4

## SPESE IN CONTO CAPITALE E SPESE PER INCREMENTO DI ATTIVITA' FINANZIARIE PREVISIONI DI COMPETENZA Esercizio finanziario 2024

MISSIONI PROGRAMMI MACROAGGREGATI	Tributi in conto capitale a carico dell'ente	Investimenti fissi lordi e acquisto di terreni	Contributi agli investimenti	Altri Trasferimenti in conto capitale	Altre spese in conto capitale	Totale SPESE IN CONTO CAPITALE	Acquisizioni di attività finanziarie	Concessione crediti di breve termine	Concessione crediti di medio - lungo termine	Altre spese per incremento di attività finanziarie	Totale SPESE PER INCREMENTO DI ATTIVITA' FINANZIARIE
	201	202	203	204	205	200	301	302	303	304	300
e la tutela del territorio e l'ambiente (solo per le Regioni)											
<b>Totale Missione 9 Sviluppo sostenibile e tutela del territorio e dell'ambiente</b>	0,00	0,00	0,00	0,00	0,00	0,00	0,00	0,00	0,00	0,00	0,00
<b>10 Missione 10 Trasporti e diritto alla mobilità</b>											
10.01 Trasporto ferroviario	0,00	0,00	0,00	0,00	0,00	0,00	0,00	0,00	0,00	0,00	0,00
10.02 Trasporto pubblico locale	0,00	0,00	0,00	0,00	0,00	0,00	0,00	0,00	0,00	0,00	0,00
10.03 Trasporto per vie d'acqua	0,00	0,00	0,00	0,00	0,00	0,00	0,00	0,00	0,00	0,00	0,00
10.04 Altre modalità di trasporto	0,00	0,00	0,00	0,00	0,00	0,00	0,00	0,00	0,00	0,00	0,00
10.05 Viabilità e infrastrutture stradali	0,00	0,00	0,00	0,00	0,00	0,00	0,00	0,00	0,00	0,00	0,00
10.06 Politica regionale unitaria per i trasporti e il diritto alla mobilità (solo per le Regioni)	0,00	0,00	0,00	0,00	0,00	0,00	0,00	0,00	0,00	0,00	0,00
<b>Totale Missione 10 Trasporti e diritto alla mobilità</b>	0,00	0,00	0,00	0,00	0,00	0,00	0,00	0,00	0,00	0,00	0,00
<b>11 Missione 11 Soccorso civile</b>											
11.01 Sistema di protezione civile	0,00	0,00	0,00	0,00	0,00	0,00	0,00	0,00	0,00	0,00	0,00
11.02 Interventi a seguito di calamità naturali	0,00	0,00	0,00	0,00	0,00	0,00	0,00	0,00	0,00	0,00	0,00
11.03 Politica regionale unitaria per il soccorso e la protezione civile (solo per le Regioni)	0,00	0,00	0,00	0,00	0,00	0,00	0,00	0,00	0,00	0,00	0,00
<b>Totale Missione 11 Soccorso civile</b>	0,00	0,00	0,00	0,00	0,00	0,00	0,00	0,00	0,00	0,00	0,00
<b>12 Missione 12 Diritti sociali, politiche sociali e famiglia</b>											
12.01 Interventi per l'infanzia e i minori e per asili nido	0,00	0,00	0,00	0,00	0,00	0,00	0,00	0,00	0,00	0,00	0,00
12.02 Interventi per la disabilità	0,00	0,00	0,00	0,00	0,00	0,00	0,00	0,00	0,00	0,00	0,00
12.03 Interventi per gli anziani	0,00	0,00	0,00	0,00	0,00	0,00	0,00	0,00	0,00	0,00	0,00
12.04 Interventi per soggetti a rischio di esclusione sociale	0,00	0,00	0,00	0,00	0,00	0,00	0,00	0,00	0,00	0,00	0,00
12.05 Interventi per le famiglie	0,00	0,00	0,00	0,00	0,00	0,00	0,00	0,00	0,00	0,00	0,00



# SPESE PER MISSIONI, PROGRAMMI E MACROAGGREGATI

COMUNE DI MANFREDONIA

Esercizio: 2023 - Allegato n. 12/4

## SPESE IN CONTO CAPITALE E SPESE PER INCREMENTO DI ATTIVITA' FINANZIARIE PREVISIONI DI COMPETENZA Esercizio finanziario 2024

MISSIONI PROGRAMMI MACROAGGREGATI	Tributi in conto capitale a carico dell'ente	Investimenti fissi lordi e acquisto di terreni	Contributi agli investimenti	Altri trasferimenti in conto capitale	Altre spese in conto capitale	Totale SPESE IN CONTO CAPITALE	Acquisizioni di attività finanziarie	Concessione crediti di breve termine	Concessione crediti di medio - lungo termine	Altre spese per incremento di attività finanziarie	Totale SPESE PER INCREMENTO DI ATTIVITA' FINANZIARIE
	201	202	203	204	205	200	301	302	303	304	300
12.06 Interventi per il diritto alla casa	0,00	0,00	0,00	0,00	0,00	0,00	0,00	0,00	0,00	0,00	0,00
12.07 Programmazione e governo della rete dei servizi socio-sanitari e sociali	0,00	10.000,00	0,00	0,00	0,00	10.000,00	0,00	0,00	0,00	0,00	0,00
12.08 Cooperazione e associazionismo	0,00	0,00	0,00	0,00	0,00	0,00	0,00	0,00	0,00	0,00	0,00
12.09 Servizio necroscopico e cimiteriale	0,00	500.000,00	0,00	0,00	0,00	500.000,00	0,00	0,00	0,00	0,00	0,00
12.10 Politica regionale unitaria per i diritti sociali e la famiglia (solo per le Regioni)	0,00	0,00	0,00	0,00	0,00	0,00	0,00	0,00	0,00	0,00	0,00
<b>Totale Missione 12 Diritti sociali, politiche sociali e famiglia</b>	0,00	510.000,00	0,00	0,00	0,00	510.000,00	0,00	0,00	0,00	0,00	0,00
<b>13 Missione 13 Tutela della salute</b>											
13.04 Servizio sanitario regionale - ripiano di disavanzi sanitari relativi ad esercizi pregressi	0,00	0,00	0,00	0,00	0,00	0,00	0,00	0,00	0,00	0,00	0,00
13.05 Servizio sanitario regionale - investimenti sanitari	0,00	0,00	0,00	0,00	0,00	0,00	0,00	0,00	0,00	0,00	0,00
13.07 Ulteriori spese in materia sanitaria	0,00	0,00	0,00	0,00	0,00	0,00	0,00	0,00	0,00	0,00	0,00
13.08 Politica regionale unitaria per la tutela della salute (solo per le Regioni)	0,00	0,00	0,00	0,00	0,00	0,00	0,00	0,00	0,00	0,00	0,00
<b>Totale Missione 13 Tutela della salute</b>	0,00	0,00	0,00	0,00	0,00	0,00	0,00	0,00	0,00	0,00	0,00
<b>14 Missione 14 Sviluppo economico e competitività</b>											
14.01 Industria PMI e Artigianato	0,00	0,00	0,00	0,00	0,00	0,00	0,00	0,00	0,00	0,00	0,00
14.02 Commercio - reti distributive - tutela dei consumatori	0,00	0,00	0,00	0,00	0,00	0,00	0,00	0,00	0,00	0,00	0,00
14.03 Ricerca e innovazione	0,00	0,00	0,00	0,00	0,00	0,00	0,00	0,00	0,00	0,00	0,00
14.04 Reti e altri servizi di pubblica utilità	0,00	0,00	0,00	0,00	0,00	0,00	0,00	0,00	0,00	0,00	0,00
14.05 Politica regionale unitaria per lo sviluppo economico e la competitività (solo per le Regioni)	0,00	0,00	0,00	0,00	0,00	0,00	0,00	0,00	0,00	0,00	0,00
<b>Totale Missione 14 Sviluppo economico e competitività</b>	0,00	0,00	0,00	0,00	0,00	0,00	0,00	0,00	0,00	0,00	0,00
<b>15 Missione 15 Politiche per il lavoro e la formazione professionale</b>											



# SPESE PER MISSIONI, PROGRAMMI E MACROAGGREGATI

COMUNE DI MANFREDONIA

Esercizio: 2023 - Allegato n. 12/4

## SPESE IN CONTO CAPITALE E SPESE PER INCREMENTO DI ATTIVITA' FINANZIARIE PREVISIONI DI COMPETENZA Esercizio finanziario 2024

MISSIONI PROGRAMMI MACROAGGREGATI	Tributi in conto capitale a carico dell'ente	Investimenti fissi lordi e acquisto di terreni	Contributi agli investimenti	Altri Trasferimenti in conto capitale	Altre spese in conto capitale	Totale SPESE IN CONTO CAPITALE	Acquisizioni di attività finanziarie	Concessione crediti di breve termine	Concessione crediti di medio - lungo termine	Altre spese per incremento di attività finanziarie	Totale SPESE PER INCREMENTO DI ATTIVITA' FINANZIARIE
	201	202	203	204	205	200	301	302	303	304	300
15.01 Servizi per lo sviluppo del mercato del lavoro	0,00	0,00	0,00	0,00	0,00	0,00	0,00	0,00	0,00	0,00	0,00
15.02 Formazione professionale	0,00	0,00	0,00	0,00	0,00	0,00	0,00	0,00	0,00	0,00	0,00
15.03 Sostegno all'occupazione	0,00	0,00	0,00	0,00	0,00	0,00	0,00	0,00	0,00	0,00	0,00
15.04 Politica regionale unitaria per il lavoro e la formazione professionale (solo per le Regioni)	0,00	0,00	0,00	0,00	0,00	0,00	0,00	0,00	0,00	0,00	0,00
<b>Totale Missione 15 Politiche per il lavoro e la formazione professionale</b>	<b>0,00</b>	<b>0,00</b>	<b>0,00</b>	<b>0,00</b>	<b>0,00</b>	<b>0,00</b>	<b>0,00</b>	<b>0,00</b>	<b>0,00</b>	<b>0,00</b>	<b>0,00</b>
<b>16 Missione 16 Agricoltura, politiche agroalimentari e pesca</b>											
16.01 Sviluppo del settore agricolo e del sistema agroalimentare	0,00	0,00	0,00	0,00	0,00	0,00	0,00	0,00	0,00	0,00	0,00
16.02 Caccia e pesca	0,00	0,00	0,00	0,00	0,00	0,00	0,00	0,00	0,00	0,00	0,00
16.03 Politica regionale unitaria per l'agricoltura, i sistemi agroalimentari, la caccia e la pesca (solo per le Regioni)	0,00	0,00	0,00	0,00	0,00	0,00	0,00	0,00	0,00	0,00	0,00
<b>Totale Missione 16 Agricoltura, politiche agroalimentari e pesca</b>	<b>0,00</b>	<b>0,00</b>	<b>0,00</b>	<b>0,00</b>	<b>0,00</b>	<b>0,00</b>	<b>0,00</b>	<b>0,00</b>	<b>0,00</b>	<b>0,00</b>	<b>0,00</b>
<b>17 Missione 17 Energia e diversificazione delle fonti energetiche</b>											
17.01 Fonti energetiche	0,00	0,00	0,00	0,00	0,00	0,00	0,00	0,00	0,00	0,00	0,00
17.02 Politica regionale unitaria per l'energia e la diversificazione delle fonti energetiche (solo per le Regioni)	0,00	0,00	0,00	0,00	0,00	0,00	0,00	0,00	0,00	0,00	0,00
<b>Totale Missione 17 Energia e diversificazione delle fonti energetiche</b>	<b>0,00</b>	<b>0,00</b>	<b>0,00</b>	<b>0,00</b>	<b>0,00</b>	<b>0,00</b>	<b>0,00</b>	<b>0,00</b>	<b>0,00</b>	<b>0,00</b>	<b>0,00</b>
<b>18 Missione 18 Relazioni con le altre autonomie territoriali e locali</b>											
18.01 Relazioni finanziarie con le altre autonomie territoriali	0,00	0,00	0,00	0,00	0,00	0,00	0,00	0,00	0,00	0,00	0,00
18.02 Politica regionale unitaria per le relazioni con le altre autonomie territoriali e locali (solo per le Regioni)	0,00	0,00	0,00	0,00	0,00	0,00	0,00	0,00	0,00	0,00	0,00
<b>Totale Missione 18 Relazioni con le altre autonomie territoriali e locali</b>	<b>0,00</b>	<b>0,00</b>	<b>0,00</b>	<b>0,00</b>	<b>0,00</b>	<b>0,00</b>	<b>0,00</b>	<b>0,00</b>	<b>0,00</b>	<b>0,00</b>	<b>0,00</b>



# SPESE PER MISSIONI, PROGRAMMI E MACROAGGREGATI

COMUNE DI MANFREDONIA

Esercizio: 2023 - Allegato n. 12/4

## SPESE IN CONTO CAPITALE E SPESE PER INCREMENTO DI ATTIVITA' FINANZIARIE PREVISIONI DI COMPETENZA Esercizio finanziario 2024

MISSIONI PROGRAMMI MACROAGGREGATI	Tributi in conto capitale a carico dell'ente	Investimenti fissi lordi e acquisto di terreni	Contributi agli investimenti	Altri Trasferimenti in conto capitale	Altre spese in conto capitale	Totale SPESE IN CONTO CAPITALE	Acquisizioni di attività finanziarie	Concessione crediti di breve termine	Concessione crediti di medio - lungo termine	Altre spese per incremento di attività finanziarie	Totale SPESE PER INCREMENTO DI ATTIVITA' FINANZIARIE
	201	202	203	204	205	200	301	302	303	304	300
<b>19 Missione 19 Relazioni internazionali</b>											
19.01 Relazioni internazionali e Cooperazione allo sviluppo	0,00	0,00	0,00	0,00	0,00	0,00	0,00	0,00	0,00	0,00	0,00
19.02 Cooperazione territoriale (solo per le Regioni)	0,00	0,00	0,00	0,00	0,00	0,00	0,00	0,00	0,00	0,00	0,00
<b>Totale Missione 19 Relazioni internazionali</b>	0,00	0,00	0,00	0,00	0,00	0,00	0,00	0,00	0,00	0,00	0,00
<b>20 Missione 20 Fondi e accantonamenti</b>											
20.01 Fondo di riserva	0,00	0,00	0,00	0,00	0,00	0,00	0,00	0,00	0,00	0,00	0,00
20.02 Fondo crediti di dubbia esigibilità	0,00	0,00	0,00	0,00	0,00	0,00	0,00	0,00	0,00	0,00	0,00
20.03 Altri Fondi	0,00	0,00	0,00	0,00	0,00	0,00	0,00	0,00	0,00	0,00	0,00
<b>Totale Missione 20 Fondi e accantonamenti</b>	0,00	0,00	0,00	0,00	0,00	0,00	0,00	0,00	0,00	0,00	0,00
<b>Totale Macroaggregati</b>	0,00	3.097.429,90	0,00	0,00	240.000,00	3.337.429,90	0,00	0,00	0,00	0,00	0,00



# SPESE PER MISSIONI, PROGRAMMI E MACROAGGREGATI

COMUNE DI MANFREDONIA

Esercizio: 2023 - Allegato n. 12/4

## SPESE IN CONTO CAPITALE E SPESE PER INCREMENTO DI ATTIVITA' FINANZIARIE PREVISIONI DI COMPETENZA Esercizio finanziario 2025

MISSIONI PROGRAMMI MACROAGGREGATI	Tributi in conto capitale a carico dell'ente	Investimenti fissi lordi e acquisto di terreni	Contributi agli investimenti	Altri Trasferimenti in conto capitale	Altre spese in conto capitale	Totale SPESE IN CONTO CAPITALE	Acquisizioni di attività finanziarie	Concessione crediti di breve termine	Concessione crediti di medio - lungo termine	Altre spese per incremento di attività finanziarie	Totale SPESE PER INCREMENTO DI ATTIVITA' FINANZIARIE
	201	202	203	204	205	200	301	302	303	304	300
<b>1 Missione 1 Servizi istituzionali, generali e di gestione</b>											
1.01 Organi istituzionali	0,00	0,00	0,00	0,00	0,00	0,00	0,00	0,00	0,00	0,00	0,00
1.02 Segreteria generale	0,00	0,00	0,00	0,00	0,00	0,00	0,00	0,00	0,00	0,00	0,00
1.03 Gestione economica, finanziaria, programmazione e provveditorato	0,00	0,00	0,00	0,00	0,00	0,00	0,00	0,00	0,00	0,00	0,00
1.04 Gestione delle entrate tributarie e servizi fiscali	0,00	0,00	0,00	0,00	0,00	0,00	0,00	0,00	0,00	0,00	0,00
1.05 Gestione dei beni demaniali e patrimoniali	0,00	30.000,00	0,00	0,00	0,00	30.000,00	0,00	0,00	0,00	0,00	0,00
1.06 Ufficio tecnico	0,00	1.000.000,00	0,00	0,00	40.000,00	1.040.000,00	0,00	0,00	0,00	0,00	0,00
1.07 Elezioni e consultazioni popolari - Anagrafe e stato civile	0,00	0,00	0,00	0,00	0,00	0,00	0,00	0,00	0,00	0,00	0,00
1.08 Statistica e sistemi informativi	0,00	100.000,00	0,00	0,00	0,00	100.000,00	0,00	0,00	0,00	0,00	0,00
1.09 Assistenza tecnico-amministrativa agli enti locali	0,00	0,00	0,00	0,00	0,00	0,00	0,00	0,00	0,00	0,00	0,00
1.10 Risorse umane	0,00	0,00	0,00	0,00	0,00	0,00	0,00	0,00	0,00	0,00	0,00
1.11 Altri servizi generali	0,00	0,00	0,00	0,00	0,00	0,00	0,00	0,00	0,00	0,00	0,00
1.12 Politica regionale unitaria per i servizi istituzionali, generali e di gestione (solo per le Regioni)	0,00	0,00	0,00	0,00	0,00	0,00	0,00	0,00	0,00	0,00	0,00
<b>Totale Missione 1 Servizi istituzionali, generali e di gestione</b>	0,00	1.130.000,00	0,00	0,00	40.000,00	1.170.000,00	0,00	0,00	0,00	0,00	0,00
<b>2 Missione 2 Giustizia</b>											
2.01 Uffici giudiziari	0,00	0,00	0,00	0,00	0,00	0,00	0,00	0,00	0,00	0,00	0,00
2.02 Casa circondariale e altri servizi	0,00	0,00	0,00	0,00	0,00	0,00	0,00	0,00	0,00	0,00	0,00
2.03 Politica regionale unitaria per la giustizia (solo per le Regioni)	0,00	0,00	0,00	0,00	0,00	0,00	0,00	0,00	0,00	0,00	0,00
<b>Totale Missione 2 Giustizia</b>	0,00	0,00	0,00	0,00	0,00	0,00	0,00	0,00	0,00	0,00	0,00
<b>3 Missione 3 Ordine pubblico e sicurezza</b>											
3.01 Polizia locale e amministrativa	0,00	121.264,40	0,00	0,00	0,00	121.264,40	0,00	0,00	0,00	0,00	0,00
3.02 Sistema integrato di sicurezza urbana	0,00	0,00	0,00	0,00	0,00	0,00	0,00	0,00	0,00	0,00	0,00



# SPESE PER MISSIONI, PROGRAMMI E MACROAGGREGATI

COMUNE DI MANFREDONIA

Esercizio: 2023 - Allegato n. 12/4

## SPESE IN CONTO CAPITALE E SPESE PER INCREMENTO DI ATTIVITA' FINANZIARIE PREVISIONI DI COMPETENZA Esercizio finanziario 2025

MISSIONI PROGRAMMI MACROAGGREGATI	Tributi in conto capitale a carico dell'ente	Investimenti fissi lordi e acquisto di terreni	Contributi agli investimenti	Altri Trasferimenti in conto capitale	Altre spese in conto capitale	Totale SPESE IN CONTO CAPITALE	Acquisizioni di attività finanziarie	Concessione crediti di breve termine	Concessione crediti di medio - lungo termine	Altre spese per incremento di attività finanziarie	Totale SPESE PER INCREMENTO DI ATTIVITA' FINANZIARIE
	201	202	203	204	205	200	301	302	303	304	300
3.03 Politica regionale unitaria per l'ordine pubblico e la sicurezza (solo per le Regioni)	0,00	0,00	0,00	0,00	0,00	0,00	0,00	0,00	0,00	0,00	0,00
<b>Totale Missione 3 Ordine pubblico e sicurezza</b>	0,00	121.264,40	0,00	0,00	0,00	121.264,40	0,00	0,00	0,00	0,00	0,00
<b>4 Missione 4 Istruzione e diritto allo studio</b>											
4.01 Istruzione prescolastica	0,00	0,00	0,00	0,00	0,00	0,00	0,00	0,00	0,00	0,00	0,00
4.02 Altri ordini di istruzione non universitaria	0,00	0,00	0,00	0,00	0,00	0,00	0,00	0,00	0,00	0,00	0,00
4.03 Edilizia scolastica (solo per le Regioni)	0,00	0,00	0,00	0,00	0,00	0,00	0,00	0,00	0,00	0,00	0,00
4.04 Istruzione universitaria	0,00	0,00	0,00	0,00	0,00	0,00	0,00	0,00	0,00	0,00	0,00
4.05 Istruzione tecnica superiore	0,00	0,00	0,00	0,00	0,00	0,00	0,00	0,00	0,00	0,00	0,00
4.06 Servizi ausiliari all'istruzione	0,00	0,00	0,00	0,00	0,00	0,00	0,00	0,00	0,00	0,00	0,00
4.07 Diritto allo studio	0,00	0,00	0,00	0,00	0,00	0,00	0,00	0,00	0,00	0,00	0,00
4.08 Politica regionale unitaria per l'istruzione e il diritto allo studio (solo per le Regioni)	0,00	0,00	0,00	0,00	0,00	0,00	0,00	0,00	0,00	0,00	0,00
<b>Totale Missione 4 Istruzione e diritto allo studio</b>	0,00	0,00	0,00	0,00	0,00	0,00	0,00	0,00	0,00	0,00	0,00
<b>5 Missione 5 Tutela e valorizzazione dei beni e delle attività culturali</b>											
5.01 Valorizzazione dei beni di interesse storico.	0,00	0,00	0,00	0,00	0,00	0,00	0,00	0,00	0,00	0,00	0,00
5.02 Attività culturali e interventi diversi nel settore culturale	0,00	256.300,00	0,00	0,00	0,00	256.300,00	0,00	0,00	0,00	0,00	0,00
5.03 Politica regionale unitaria per la tutela dei beni e delle attività culturali (solo per le Regioni)	0,00	0,00	0,00	0,00	0,00	0,00	0,00	0,00	0,00	0,00	0,00
<b>Totale Missione 5 Tutela e valorizzazione dei beni e delle attività culturali</b>	0,00	256.300,00	0,00	0,00	0,00	256.300,00	0,00	0,00	0,00	0,00	0,00
<b>6 Missione 6 Politiche giovanili, sport e tempo libero</b>											
6.01 Sport e tempo libero	0,00	0,00	0,00	0,00	0,00	0,00	0,00	0,00	0,00	0,00	0,00
6.02 Giovani	0,00	0,00	0,00	0,00	0,00	0,00	0,00	0,00	0,00	0,00	0,00
6.03 Politica regionale unitaria per i giovani, lo sport e il	0,00	0,00	0,00	0,00	0,00	0,00	0,00	0,00	0,00	0,00	0,00





# SPESE PER MISSIONI, PROGRAMMI E MACROAGGREGATI

COMUNE DI MANFREDONIA

Esercizio: 2023 - Allegato n. 12/4

## SPESE IN CONTO CAPITALE E SPESE PER INCREMENTO DI ATTIVITA' FINANZIARIE PREVISIONI DI COMPETENZA Esercizio finanziario 2025

MISSIONI PROGRAMMI MACROAGGREGATI	Tributi in conto capitale a carico dell'ente	Investimenti fissi lordi e acquisto di terreni	Contributi agli investimenti	Altri Trasferimenti in conto capitale	Altre spese in conto capitale	Totale SPESE IN CONTO CAPITALE	Acquisizioni di attività finanziarie	Concessione crediti di breve termine	Concessione crediti di medio - lungo termine	Altre spese per incremento di attività finanziarie	Totale SPESE PER INCREMENTO DI ATTIVITA' FINANZIARIE
	201	202	203	204	205	200	301	302	303	304	300
tempo libero (solo per le Regioni)											
<b>Totale Missione 6 Politiche giovanili, sport e tempo libero</b>	0,00	0,00	0,00	0,00	0,00	0,00	0,00	0,00	0,00	0,00	0,00
<b>7 Missione 7 Turismo</b>											
7.01 Sviluppo e valorizzazione del turismo	0,00	24.865,50	0,00	0,00	0,00	24.865,50	0,00	0,00	0,00	0,00	0,00
7.02 Politica regionale unitaria per il turismo (solo per le Regioni)	0,00	0,00	0,00	0,00	0,00	0,00	0,00	0,00	0,00	0,00	0,00
<b>Totale Missione 7 Turismo</b>	0,00	24.865,50	0,00	0,00	0,00	24.865,50	0,00	0,00	0,00	0,00	0,00
<b>8 Missione 8 Assetto del territorio ed edilizia abitativa</b>											
8.01 Urbanistica e assetto del territorio	0,00	35.000,00	0,00	0,00	200.000,00	235.000,00	0,00	0,00	0,00	0,00	0,00
8.02 Edilizia residenziale pubblica e locale e piani di edilizia economico-popolare	0,00	0,00	0,00	0,00	0,00	0,00	0,00	0,00	0,00	0,00	0,00
8.03 Politica regionale unitaria per l'assetto del territorio e l'edilizia abitativa (solo per le Regioni)	0,00	0,00	0,00	0,00	0,00	0,00	0,00	0,00	0,00	0,00	0,00
<b>Totale Missione 8 Assetto del territorio ed edilizia abitativa</b>	0,00	35.000,00	0,00	0,00	200.000,00	235.000,00	0,00	0,00	0,00	0,00	0,00
<b>9 Missione 9 Sviluppo sostenibile e tutela del territorio e dell'ambiente</b>											
9.01 Difesa del suolo	0,00	0,00	0,00	0,00	0,00	0,00	0,00	0,00	0,00	0,00	0,00
9.02 Tutela, valorizzazione e recupero ambientale	0,00	0,00	0,00	0,00	0,00	0,00	0,00	0,00	0,00	0,00	0,00
9.03 Rifiuti	0,00	0,00	0,00	0,00	0,00	0,00	0,00	0,00	0,00	0,00	0,00
9.04 Servizio idrico integrato	0,00	0,00	0,00	0,00	0,00	0,00	0,00	0,00	0,00	0,00	0,00
9.05 Aree protette, parchi naturali, protezione naturalistica e forestazione	0,00	0,00	0,00	0,00	0,00	0,00	0,00	0,00	0,00	0,00	0,00
9.06 Tutela e valorizzazione delle risorse idriche	0,00	0,00	0,00	0,00	0,00	0,00	0,00	0,00	0,00	0,00	0,00
9.07 Sviluppo sostenibile territorio montano piccoli Comuni	0,00	0,00	0,00	0,00	0,00	0,00	0,00	0,00	0,00	0,00	0,00
9.08 Qualità dell'aria e riduzione dell'inquinamento	0,00	0,00	0,00	0,00	0,00	0,00	0,00	0,00	0,00	0,00	0,00
9.09 Politica regionale unitaria per lo sviluppo sostenibile	0,00	0,00	0,00	0,00	0,00	0,00	0,00	0,00	0,00	0,00	0,00



# SPESE PER MISSIONI, PROGRAMMI E MACROAGGREGATI

COMUNE DI MANFREDONIA

Esercizio: 2023 - Allegato n. 12/4

## SPESE IN CONTO CAPITALE E SPESE PER INCREMENTO DI ATTIVITA' FINANZIARIE PREVISIONI DI COMPETENZA Esercizio finanziario 2025

MISSIONI PROGRAMMI MACROAGGREGATI	Tributi in conto capitale a carico dell'ente	Investimenti fissi lordi e acquisto di terreni	Contributi agli investimenti	Altri Trasferimenti in conto capitale	Altre spese in conto capitale	Totale SPESE IN CONTO CAPITALE	Acquisizioni di attività finanziarie	Concessione crediti di breve termine	Concessione crediti di medio - lungo termine	Altre spese per incremento di attività finanziarie	Totale SPESE PER INCREMENTO DI ATTIVITA' FINANZIARIE
	201	202	203	204	205	200	301	302	303	304	300
e la tutela del territorio e l'ambiente (solo per le Regioni)											
<b>Totale Missione 9 Sviluppo sostenibile e tutela del territorio e dell'ambiente</b>	0,00	0,00	0,00	0,00	0,00	0,00	0,00	0,00	0,00	0,00	0,00
<b>10 Missione 10 Trasporti e diritto alla mobilità</b>											
10.01 Trasporto ferroviario	0,00	0,00	0,00	0,00	0,00	0,00	0,00	0,00	0,00	0,00	0,00
10.02 Trasporto pubblico locale	0,00	0,00	0,00	0,00	0,00	0,00	0,00	0,00	0,00	0,00	0,00
10.03 Trasporto per vie d'acqua	0,00	0,00	0,00	0,00	0,00	0,00	0,00	0,00	0,00	0,00	0,00
10.04 Altre modalità di trasporto	0,00	0,00	0,00	0,00	0,00	0,00	0,00	0,00	0,00	0,00	0,00
10.05 Viabilità e infrastrutture stradali	0,00	0,00	0,00	0,00	0,00	0,00	0,00	0,00	0,00	0,00	0,00
10.06 Politica regionale unitaria per i trasporti e il diritto alla mobilità (solo per le Regioni)	0,00	0,00	0,00	0,00	0,00	0,00	0,00	0,00	0,00	0,00	0,00
<b>Totale Missione 10 Trasporti e diritto alla mobilità</b>	0,00	0,00	0,00	0,00	0,00	0,00	0,00	0,00	0,00	0,00	0,00
<b>11 Missione 11 Soccorso civile</b>											
11.01 Sistema di protezione civile	0,00	0,00	0,00	0,00	0,00	0,00	0,00	0,00	0,00	0,00	0,00
11.02 Interventi a seguito di calamità naturali	0,00	0,00	0,00	0,00	0,00	0,00	0,00	0,00	0,00	0,00	0,00
11.03 Politica regionale unitaria per il soccorso e la protezione civile (solo per le Regioni)	0,00	0,00	0,00	0,00	0,00	0,00	0,00	0,00	0,00	0,00	0,00
<b>Totale Missione 11 Soccorso civile</b>	0,00	0,00	0,00	0,00	0,00	0,00	0,00	0,00	0,00	0,00	0,00
<b>12 Missione 12 Diritti sociali, politiche sociali e famiglia</b>											
12.01 Interventi per l'infanzia e i minori e per asili nido	0,00	0,00	0,00	0,00	0,00	0,00	0,00	0,00	0,00	0,00	0,00
12.02 Interventi per la disabilità	0,00	0,00	0,00	0,00	0,00	0,00	0,00	0,00	0,00	0,00	0,00
12.03 Interventi per gli anziani	0,00	0,00	0,00	0,00	0,00	0,00	0,00	0,00	0,00	0,00	0,00
12.04 Interventi per soggetti a rischio di esclusione sociale	0,00	0,00	0,00	0,00	0,00	0,00	0,00	0,00	0,00	0,00	0,00
12.05 Interventi per le famiglie	0,00	0,00	0,00	0,00	0,00	0,00	0,00	0,00	0,00	0,00	0,00



# SPESE PER MISSIONI, PROGRAMMI E MACROAGGREGATI

COMUNE DI MANFREDONIA

Esercizio: 2023 - Allegato n. 12/4

## SPESE IN CONTO CAPITALE E SPESE PER INCREMENTO DI ATTIVITA' FINANZIARIE PREVISIONI DI COMPETENZA Esercizio finanziario 2025

MISSIONI PROGRAMMI MACROAGGREGATI	Tributi in conto capitale a carico dell'ente	Investimenti fissi lordi e acquisto di terreni	Contributi agli investimenti	Altri Trasferimenti in conto capitale	Altre spese in conto capitale	Totale SPESE IN CONTO CAPITALE	Acquisizioni di attività finanziarie	Concessione crediti di breve termine	Concessione crediti di medio - lungo termine	Altre spese per incremento di attività finanziarie	Totale SPESE PER INCREMENTO DI ATTIVITA' FINANZIARIE
	201	202	203	204	205	200	301	302	303	304	300
12.06 Interventi per il diritto alla casa	0,00	0,00	0,00	0,00	0,00	0,00	0,00	0,00	0,00	0,00	0,00
12.07 Programmazione e governo della rete dei servizi socio-sanitari e sociali	0,00	10.000,00	0,00	0,00	0,00	10.000,00	0,00	0,00	0,00	0,00	0,00
12.08 Cooperazione e associazionismo	0,00	0,00	0,00	0,00	0,00	0,00	0,00	0,00	0,00	0,00	0,00
12.09 Servizio necroscopico e cimiteriale	0,00	500.000,00	0,00	0,00	0,00	500.000,00	0,00	0,00	0,00	0,00	0,00
12.10 Politica regionale unitaria per i diritti sociali e la famiglia (solo per le Regioni)	0,00	0,00	0,00	0,00	0,00	0,00	0,00	0,00	0,00	0,00	0,00
<b>Totale Missione 12 Diritti sociali, politiche sociali e famiglia</b>	0,00	510.000,00	0,00	0,00	0,00	510.000,00	0,00	0,00	0,00	0,00	0,00
<b>13 Missione 13 Tutela della salute</b>											
13.04 Servizio sanitario regionale - ripiano di disavanzi sanitari relativi ad esercizi pregressi	0,00	0,00	0,00	0,00	0,00	0,00	0,00	0,00	0,00	0,00	0,00
13.05 Servizio sanitario regionale - investimenti sanitari	0,00	0,00	0,00	0,00	0,00	0,00	0,00	0,00	0,00	0,00	0,00
13.07 Ulteriori spese in materia sanitaria	0,00	0,00	0,00	0,00	0,00	0,00	0,00	0,00	0,00	0,00	0,00
13.08 Politica regionale unitaria per la tutela della salute (solo per le Regioni)	0,00	0,00	0,00	0,00	0,00	0,00	0,00	0,00	0,00	0,00	0,00
<b>Totale Missione 13 Tutela della salute</b>	0,00	0,00	0,00	0,00	0,00	0,00	0,00	0,00	0,00	0,00	0,00
<b>14 Missione 14 Sviluppo economico e competitività</b>											
14.01 Industria PMI e Artigianato	0,00	0,00	0,00	0,00	0,00	0,00	0,00	0,00	0,00	0,00	0,00
14.02 Commercio - reti distributive - tutela dei consumatori	0,00	0,00	0,00	0,00	0,00	0,00	0,00	0,00	0,00	0,00	0,00
14.03 Ricerca e innovazione	0,00	0,00	0,00	0,00	0,00	0,00	0,00	0,00	0,00	0,00	0,00
14.04 Reti e altri servizi di pubblica utilità	0,00	0,00	0,00	0,00	0,00	0,00	0,00	0,00	0,00	0,00	0,00
14.05 Politica regionale unitaria per lo sviluppo economico e la competitività (solo per le Regioni)	0,00	0,00	0,00	0,00	0,00	0,00	0,00	0,00	0,00	0,00	0,00
<b>Totale Missione 14 Sviluppo economico e competitività</b>	0,00	0,00	0,00	0,00	0,00	0,00	0,00	0,00	0,00	0,00	0,00
<b>15 Missione 15 Politiche per il lavoro e la formazione professionale</b>											



# SPESE PER MISSIONI, PROGRAMMI E MACROAGGREGATI

COMUNE DI MANFREDONIA

Esercizio: 2023 - Allegato n. 12/4

## SPESE IN CONTO CAPITALE E SPESE PER INCREMENTO DI ATTIVITA' FINANZIARIE PREVISIONI DI COMPETENZA Esercizio finanziario 2025

MISSIONI PROGRAMMI MACROAGGREGATI	Tributi in conto capitale a carico dell'ente	Investimenti fissi lordi e acquisto di terreni	Contributi agli investimenti	Altri Trasferimenti in conto capitale	Altre spese in conto capitale	Totale SPESE IN CONTO CAPITALE	Acquisizioni di attività finanziarie	Concessione crediti di breve termine	Concessione crediti di medio - lungo termine	Altre spese per incremento di attività finanziarie	Totale SPESE PER INCREMENTO DI ATTIVITA' FINANZIARIE
	201	202	203	204	205	200	301	302	303	304	300
15.01 Servizi per lo sviluppo del mercato del lavoro	0,00	0,00	0,00	0,00	0,00	0,00	0,00	0,00	0,00	0,00	0,00
15.02 Formazione professionale	0,00	0,00	0,00	0,00	0,00	0,00	0,00	0,00	0,00	0,00	0,00
15.03 Sostegno all'occupazione	0,00	0,00	0,00	0,00	0,00	0,00	0,00	0,00	0,00	0,00	0,00
15.04 Politica regionale unitaria per il lavoro e la formazione professionale (solo per le Regioni)	0,00	0,00	0,00	0,00	0,00	0,00	0,00	0,00	0,00	0,00	0,00
<b>Totale Missione 15 Politiche per il lavoro e la formazione professionale</b>	<b>0,00</b>	<b>0,00</b>	<b>0,00</b>	<b>0,00</b>	<b>0,00</b>	<b>0,00</b>	<b>0,00</b>	<b>0,00</b>	<b>0,00</b>	<b>0,00</b>	<b>0,00</b>
<b>16 Missione 16 Agricoltura, politiche agroalimentari e pesca</b>	<b>0,00</b>	<b>0,00</b>	<b>0,00</b>	<b>0,00</b>	<b>0,00</b>	<b>0,00</b>	<b>0,00</b>	<b>0,00</b>	<b>0,00</b>	<b>0,00</b>	<b>0,00</b>
16.01 Sviluppo del settore agricolo e del sistema agroalimentare	0,00	0,00	0,00	0,00	0,00	0,00	0,00	0,00	0,00	0,00	0,00
16.02 Caccia e pesca	0,00	0,00	0,00	0,00	0,00	0,00	0,00	0,00	0,00	0,00	0,00
16.03 Politica regionale unitaria per l'agricoltura, i sistemi agroalimentari, la caccia e la pesca (solo per le Regioni)	0,00	0,00	0,00	0,00	0,00	0,00	0,00	0,00	0,00	0,00	0,00
<b>Totale Missione 16 Agricoltura, politiche agroalimentari e pesca</b>	<b>0,00</b>	<b>0,00</b>	<b>0,00</b>	<b>0,00</b>	<b>0,00</b>	<b>0,00</b>	<b>0,00</b>	<b>0,00</b>	<b>0,00</b>	<b>0,00</b>	<b>0,00</b>
<b>17 Missione 17 Energia e diversificazione delle fonti energetiche</b>	<b>0,00</b>	<b>0,00</b>	<b>0,00</b>	<b>0,00</b>	<b>0,00</b>	<b>0,00</b>	<b>0,00</b>	<b>0,00</b>	<b>0,00</b>	<b>0,00</b>	<b>0,00</b>
17.01 Fonti energetiche	0,00	0,00	0,00	0,00	0,00	0,00	0,00	0,00	0,00	0,00	0,00
17.02 Politica regionale unitaria per l'energia e la diversificazione delle fonti energetiche (solo per le Regioni)	0,00	0,00	0,00	0,00	0,00	0,00	0,00	0,00	0,00	0,00	0,00
<b>Totale Missione 17 Energia e diversificazione delle fonti energetiche</b>	<b>0,00</b>	<b>0,00</b>	<b>0,00</b>	<b>0,00</b>	<b>0,00</b>	<b>0,00</b>	<b>0,00</b>	<b>0,00</b>	<b>0,00</b>	<b>0,00</b>	<b>0,00</b>
<b>18 Missione 18 Relazioni con le altre autonomie territoriali e locali</b>	<b>0,00</b>	<b>0,00</b>	<b>0,00</b>	<b>0,00</b>	<b>0,00</b>	<b>0,00</b>	<b>0,00</b>	<b>0,00</b>	<b>0,00</b>	<b>0,00</b>	<b>0,00</b>
18.01 Relazioni finanziarie con le altre autonomie territoriali	0,00	0,00	0,00	0,00	0,00	0,00	0,00	0,00	0,00	0,00	0,00
18.02 Politica regionale unitaria per le relazioni con le altre autonomie territoriali e locali (solo per le Regioni)	0,00	0,00	0,00	0,00	0,00	0,00	0,00	0,00	0,00	0,00	0,00
<b>Totale Missione 18 Relazioni con le altre autonomie territoriali e locali</b>	<b>0,00</b>	<b>0,00</b>	<b>0,00</b>	<b>0,00</b>	<b>0,00</b>	<b>0,00</b>	<b>0,00</b>	<b>0,00</b>	<b>0,00</b>	<b>0,00</b>	<b>0,00</b>



# SPESE PER MISSIONI, PROGRAMMI E MACROAGGREGATI

COMUNE DI MANFREDONIA

Esercizio: 2023 - Allegato n. 12/4

## SPESE IN CONTO CAPITALE E SPESE PER INCREMENTO DI ATTIVITA' FINANZIARIE PREVISIONI DI COMPETENZA Esercizio finanziario 2025

MISSIONI PROGRAMMI MACROAGGREGATI	Tributi in conto capitale a carico dell'ente	Investimenti fissi lordi e acquisto di terreni	Contributi agli investimenti	Altri Trasferimenti in conto capitale	Altre spese in conto capitale	Totale SPESE IN CONTO CAPITALE	Acquisizioni di attività finanziarie	Concessione crediti di breve termine	Concessione crediti di medio - lungo termine	Altre spese per incremento di attività finanziarie	Totale SPESE PER INCREMENTO DI ATTIVITA' FINANZIARIE
	201	202	203	204	205	200	301	302	303	304	300
<b>19 Missione 19 Relazioni internazionali</b>											
19.01 Relazioni internazionali e Cooperazione allo sviluppo	0,00	0,00	0,00	0,00	0,00	0,00	0,00	0,00	0,00	0,00	0,00
19.02 Cooperazione territoriale (solo per le Regioni)	0,00	0,00	0,00	0,00	0,00	0,00	0,00	0,00	0,00	0,00	0,00
<b>Totale Missione 19 Relazioni internazionali</b>	0,00	0,00	0,00	0,00	0,00	0,00	0,00	0,00	0,00	0,00	0,00
<b>20 Missione 20 Fondi e accantonamenti</b>											
20.01 Fondo di riserva	0,00	0,00	0,00	0,00	0,00	0,00	0,00	0,00	0,00	0,00	0,00
20.02 Fondo crediti di dubbia esigibilità	0,00	0,00	0,00	0,00	0,00	0,00	0,00	0,00	0,00	0,00	0,00
20.03 Altri Fondi	0,00	0,00	0,00	0,00	0,00	0,00	0,00	0,00	0,00	0,00	0,00
<b>Totale Missione 20 Fondi e accantonamenti</b>	0,00	0,00	0,00	0,00	0,00	0,00	0,00	0,00	0,00	0,00	0,00
<b>Totale Macroaggregati</b>	0,00	2.077.429,90	0,00	0,00	240.000,00	2.317.429,90	0,00	0,00	0,00	0,00	0,00



# SPESE PER MISSIONI, PROGRAMMI E MACROAGGREGATI

COMUNE DI MANFREDONIA

Esercizio: 2023 - Allegato n. 12/5

## SPESE PER RIMBORSO DI PRESTITI - PREVISIONI DI COMPETENZA

Esercizio finanziario 2023

MISSIONI PROGRAMMI MACROAGGREGATI	Rimborso di titoli obbligazionari	Rimborso prestiti a breve termine	Rimborso mutui e altri finanziamenti a medio lungo termine	Rimborso di altre forme di indebitamento	Fondi per rimborso prestiti	Totale
	401	402	403	404	405	400
<b>20 Missione 20 Fondi e accantonamenti</b>						
20.03 Altri Fondi	0,00	0,00	0,00	0,00	0,00	0,00
<b>Totale Missione 20 Fondi e accantonamenti</b>	<b>0,00</b>	<b>0,00</b>	<b>0,00</b>	<b>0,00</b>	<b>0,00</b>	<b>0,00</b>
<b>50 Missione 50 Debito pubblico</b>						
50.02 Quota capitale ammortamento mutui e prestiti obbligazionari	0,00	0,00	4.825.996,46	0,00	0,00	4.825.996,46
<b>Totale Missione 50 Debito pubblico</b>	<b>0,00</b>	<b>0,00</b>	<b>4.825.996,46</b>	<b>0,00</b>	<b>0,00</b>	<b>4.825.996,46</b>



# SPESE PER MISSIONI, PROGRAMMI E MACROAGGREGATI

COMUNE DI MANFREDONIA

Esercizio: 2023 - Allegato n. 12/5

## SPESE PER RIMBORSO DI PRESTITI - PREVISIONI DI COMPETENZA

Esercizio finanziario 2024

MISSIONI PROGRAMMI MACROAGGREGATI	Rimborso di titoli obbligazionari	Rimborso prestiti a breve termine	Rimborso mutui e altri finanziamenti a medio lungo termine	Rimborso di altre forme di indebitamento	Fondi per rimborso prestiti	Totale
	401	402	403	404	405	400
<b>20 Missione 20 Fondi e accantonamenti</b>						
20.03 Altri Fondi	0,00	0,00	0,00	0,00	0,00	0,00
<b>Totale Missione 20 Fondi e accantonamenti</b>	0,00	0,00	0,00	0,00	0,00	0,00
<b>50 Missione 50 Debito pubblico</b>						
50.02 Quota capitale ammortamento mutui e prestiti obbligazionari	0,00	0,00	3.675.071,52	0,00	0,00	3.675.071,52
<b>Totale Missione 50 Debito pubblico</b>	0,00	0,00	3.675.071,52	0,00	0,00	3.675.071,52



# SPESE PER MISSIONI, PROGRAMMI E MACROAGGREGATI

COMUNE DI MANFREDONIA

Esercizio: 2023 - Allegato n. 12/5

## SPESE PER RIMBORSO DI PRESTITI - PREVISIONI DI COMPETENZA

Esercizio finanziario 2025

MISSIONI PROGRAMMI MACROAGGREGATI	Rimborso di titoli obbligazionari	Rimborso prestiti a breve termine	Rimborso mutui e altri finanziamenti a medio lungo termine	Rimborso di altre forme di indebitamento	Fondi per rimborso prestiti	Totale
	401	402	403	404	405	400
<b>20 Missione 20 Fondi e accantonamenti</b>						
20.03 Altri Fondi	0,00	0,00	0,00	0,00	0,00	0,00
<b>Totale Missione 20 Fondi e accantonamenti</b>	<b>0,00</b>	<b>0,00</b>	<b>0,00</b>	<b>0,00</b>	<b>0,00</b>	<b>0,00</b>
<b>50 Missione 50 Debito pubblico</b>						
50.02 Quota capitale ammortamento mutui e prestiti obbligazionari	0,00	0,00	4.058.945,95	0,00	0,00	4.058.945,95
<b>Totale Missione 50 Debito pubblico</b>	<b>0,00</b>	<b>0,00</b>	<b>4.058.945,95</b>	<b>0,00</b>	<b>0,00</b>	<b>4.058.945,95</b>





# SPESE PER MISSIONI, PROGRAMMI E MACROAGGREGATI

COMUNE DI MANFREDONIA

Esercizio:2023 - Allegato n. 12/6

## SPESE PER SERVIZI PER CONTO TERZI E PARTITE DI GIRO - PREVISIONI DI COMPETENZA

Esercizio finanziario 2023

MISSIONI PROGRAMMI MACROAGGREGATI	Uscite per partite di giro 701	Uscite per conto terzi 702	Totale 700
<b>99 Missione 99 Servizi per conto terzi</b>			
99.01 Servizi per conto terzi e Partite di giro	57.363.000,00	3.596.000,00	60.959.000,00
99.02 Anticipazioni per il finanziamento del sistema sanitario nazionale	0,00	0,00	0,00
<b>Totale Missione 99 Servizi per conto terzi</b>	<b>57.363.000,00</b>	<b>3.596.000,00</b>	<b>60.959.000,00</b>



# SPESE PER MISSIONI, PROGRAMMI E MACROAGGREGATI

COMUNE DI MANFREDONIA

Esercizio:2023 - Allegato n. 12/6

## SPESE PER SERVIZI PER CONTO TERZI E PARTITE DI GIRO - PREVISIONI DI COMPETENZA

Esercizio finanziario 2024

MISSIONI PROGRAMMI MACROAGGREGATI	Uscite per partite di giro	Uscite per conto terzi	Totale
	701	702	700
<b>99 Missione 99 Servizi per conto terzi</b>			
99.01 Servizi per conto terzi e Partite di giro	57.363.000,00	3.596.000,00	60.959.000,00
99.02 Anticipazioni per il finanziamento del sistema sanitario nazionale	0,00	0,00	0,00
<b>Totale Missione 99 Servizi per conto terzi</b>	<b>57.363.000,00</b>	<b>3.596.000,00</b>	<b>60.959.000,00</b>



# SPESE PER MISSIONI, PROGRAMMI E MACROAGGREGATI

COMUNE DI MANFREDONIA

Esercizio:2023 - Allegato n. 12/6

## SPESE PER SERVIZI PER CONTO TERZI E PARTITE DI GIRO - PREVISIONI DI COMPETENZA

Esercizio finanziario 2025

MISSIONI PROGRAMMI MACROAGGREGATI	Uscite per partite di giro 701	Uscite per conto terzi 702	Totale 700
<b>99 Missione 99 Servizi per conto terzi</b>			
99.01 Servizi per conto terzi e Partite di giro	57.363.000,00	3.596.000,00	60.959.000,00
99.02 Anticipazioni per il finanziamento del sistema sanitario nazionale	0,00	0,00	0,00
<b>Totale Missione 99 Servizi per conto terzi</b>	<b>57.363.000,00</b>	<b>3.596.000,00</b>	<b>60.959.000,00</b>



# SPESE PER TITOLI E MACROAGGREGATI

COMUNE DI MANFREDONIA

Esercizio: 2023 - Allegato n. 12/7

## PREVISIONI DI COMPETENZA

TITOLI E MACROAGGREGATI DI SPESA	PREVISIONI ANNO 2023		PREVISIONI ANNO 2024		PREVISIONI ANNO 2025	
	Totale	di cui non ricorrenti	Totale	di cui non ricorrenti	Totale	di cui non ricorrenti
<b>TITOLO 1 - Spese correnti</b>						
101 Redditi da lavoro dipendente	7.813.061,10	0,00	7.490.098,00	0,00	7.596.924,00	0,00
102 Imposte e tasse a carico dell'ente	632.915,79	0,00	600.512,69	0,00	625.963,69	0,00
103 Acquisto di beni e servizi	34.751.846,05	0,00	34.332.346,05	0,00	34.312.416,05	0,00
104 Trasferimenti correnti	11.500.555,96	0,00	8.439.040,60	0,00	8.239.040,60	0,00
105 Trasferimenti di tributi (solo per le Regioni)	0,00	0,00	0,00	0,00	0,00	0,00
106 Fondi perequativi (solo per le Regioni)	0,00	0,00	0,00	0,00	0,00	0,00
107 Interessi passivi	1.656.453,18	0,00	1.597.293,79	0,00	1.536.197,83	0,00
108 Altre spese per redditi da capitale	0,00	0,00	0,00	0,00	0,00	0,00
109 Rimborsi e poste correttive delle entrate	68.000,00	0,00	68.000,00	0,00	68.000,00	0,00
110 Altre spese correnti	7.119.046,20	0,00	7.313.808,18	0,00	7.200.610,21	0,00
<b>Totale TITOLO 1</b>	<b>63.541.878,28</b>	<b>0,00</b>	<b>59.841.099,31</b>	<b>0,00</b>	<b>59.579.152,38</b>	<b>0,00</b>
<b>TITOLO 2 - Spese in conto capitale</b>						
201 Tributi in conto capitale a carico dell'ente	0,00	0,00	0,00	0,00	0,00	0,00
202 Investimenti fissi lordi e acquisto di terreni	86.244.733,34	0,00	3.097.429,90	0,00	2.077.429,90	0,00
203 Contributi agli investimenti	0,00	0,00	0,00	0,00	0,00	0,00
204 Altri trasferimenti in conto capitale	0,00	0,00	0,00	0,00	0,00	0,00
205 Altre spese in conto capitale	240.000,00	0,00	240.000,00	0,00	240.000,00	0,00
<b>Totale TITOLO 2</b>	<b>86.484.733,34</b>	<b>0,00</b>	<b>3.337.429,90</b>	<b>0,00</b>	<b>2.317.429,90</b>	<b>0,00</b>
<b>TITOLO 3 - Spese per incremento di attività finanziarie</b>						
301 Acquisizioni di attività finanziarie	150.000,00	0,00	0,00	0,00	0,00	0,00
302 Concessione crediti di breve termine	0,00	0,00	0,00	0,00	0,00	0,00
303 Concessione crediti di medio-lungo termine	0,00	0,00	0,00	0,00	0,00	0,00
304 Altre spese per incremento di attività finanziarie	0,00	0,00	0,00	0,00	0,00	0,00
<b>Totale TITOLO 3</b>	<b>150.000,00</b>	<b>0,00</b>	<b>0,00</b>	<b>0,00</b>	<b>0,00</b>	<b>0,00</b>



# SPESE PER TITOLI E MACROAGGREGATI

COMUNE DI MANFREDONIA

Esercizio: 2023 - Allegato n. 12/7

## PREVISIONI DI COMPETENZA

TITOLI E MACROAGGREGATI DI SPESA	PREVISIONI ANNO 2023		PREVISIONI ANNO 2024		PREVISIONI ANNO 2025	
	Totale	di cui non ricorrenti	Totale	di cui non ricorrenti	Totale	di cui non ricorrenti
<b>TITOLO 4 - Rimborso di prestiti</b>						
401 Rimborso di titoli obbligazionari	0,00	0,00	0,00	0,00	0,00	0,00
402 Rimborso prestiti a breve termine	0,00	0,00	0,00	0,00	0,00	0,00
403 Rimborso mutui e altri finanziamenti a medio lungo termine	4.825.996,46	0,00	3.675.071,52	0,00	4.058.945,95	0,00
404 Rimborso di altre forme di indebitamento	0,00	0,00	0,00	0,00	0,00	0,00
405 Fondi per rimborso prestiti	0,00	0,00	0,00	0,00	0,00	0,00
<b>Totale TITOLO 4</b>	<b>4.825.996,46</b>	<b>0,00</b>	<b>3.675.071,52</b>	<b>0,00</b>	<b>4.058.945,95</b>	<b>0,00</b>
<b>TITOLO 5 - Chiusura Anticipazioni da istituto tesoriere/cassiere</b>						
501 Chiusura Anticipazioni ricevute da istituto tesoriere/cassiere	35.000.000,00	0,00	35.000.000,00	0,00	35.000.000,00	0,00
<b>Totale TITOLO 5</b>	<b>35.000.000,00</b>	<b>0,00</b>	<b>35.000.000,00</b>	<b>0,00</b>	<b>35.000.000,00</b>	<b>0,00</b>
<b>TITOLO 7 - Spese per conto terzi e partite di giro</b>						
701 Uscite per partite di giro	57.363.000,00	0,00	57.363.000,00	0,00	57.363.000,00	0,00
702 Uscite per conto terzi	3.596.000,00	0,00	3.596.000,00	0,00	3.596.000,00	0,00
<b>Totale TITOLO 7</b>	<b>60.959.000,00</b>	<b>0,00</b>	<b>60.959.000,00</b>	<b>0,00</b>	<b>60.959.000,00</b>	<b>0,00</b>
<b>TOTALE</b>	<b>250.961.608,08</b>	<b>0,00</b>	<b>162.812.600,73</b>	<b>0,00</b>	<b>161.914.528,23</b>	<b>0,00</b>



# Piano degli indicatori di bilancio

COMUNE DI MANFREDONIA

Allegato n. 1-a

## Bilancio di previsione esercizi 2023, 2024, 2025 Indicatori sintetici

TIPOLOGIA INDICATORE	DEFINIZIONE	VALORE INDICATORE (dati percentuali)		
		2023	2024	2025
<b>1 Rigidità strutturale di bilancio</b>				
1.1 Incidenza spese rigide (disavanzo, personale e debito) su entrate correnti	[Disavanzo iscritto in spesa + Stanziamenti competenza (Macroaggregati 1.1 Redditi di lavoro dipendente + 1.7 Interessi passivi + Titolo 4 Rimborsi prestiti + IRAP [pdc U.1.02.01.01] – FPV entrata concernente il Macroaggregato 1.1 + FPV spesa concernente il Macroaggregato 1.1)] / (Stanziamenti di competenza dei primi tre titoli delle Entrate e trasferimenti in conto capitale per ripiano disavanzi progressi)	25,76	23,64	24,47
<b>2 Entrate correnti</b>				
2.1 Indicatore di realizzazione delle previsioni di competenza concernenti le entrate correnti	Media accertamenti primi tre titoli di entrata nei tre esercizi precedenti / Stanziamenti di competenza dei primi tre titoli delle Entrate correnti (4)	69,14	73,23	73,62
2.2 Indicatore di realizzazione delle previsioni di cassa corrente	Media incassi primi tre titoli di entrata nei tre esercizi precedenti / Stanziamenti di cassa dei primi tre titoli delle Entrate correnti (4)	51,61		
2.3 Indicatore di realizzazione delle previsioni di competenza concernenti le entrate proprie	Media accertamenti nei tre esercizi precedenti (pdc E.1.01.00.00.000 Tributi – Compartecipazioni di tributi E.1.01.04.00.000 + E.3.00.00.00.000 Entrate extratributarie) / Stanziamenti di competenza dei primi tre titoli delle Entrate correnti (4)	37,56	39,78	40,00
2.4 Indicatore di realizzazione delle previsioni di cassa concernenti le entrate proprie	Media incassi nei tre esercizi precedenti (pdc E.1.01.00.00.000 Tributi – Compartecipazioni di tributi E.1.01.04.00.000 + E.3.00.00.00.000 Entrate extratributarie) / Stanziamenti di cassa dei primi tre titoli delle Entrate correnti (4)	26,81		
<b>3 Spese di personale</b>				
3.1 Incidenza spesa personale sulla spesa corrente (Indicatore di equilibrio economico-finanziario)	Stanziamenti di competenza (Macroaggregato 1.1 + IRAP [pdc U.1.02.01.01] – FPV entrata concernente il Macroaggregato 1.1 + FPV spesa concernente il Macroaggregato 1.1) / Stanziamenti competenza (Spesa corrente – FCDE corrente – FPV di entrata concernente il Macroaggregato 1.1 + FPV spesa concernente il Macroaggregato 1.1)	14,40	14,73	15,02
3.2 Incidenza del salario accessorio ed incentivante rispetto al totale della spesa di personale	Stanziamenti di competenza (pdc 1.01.01.004 + 1.01.01.008 indennità e altri compensi al personale a tempo indeterminato e determinato + pdc 1.01.01.003 + 1.01.01.007 straordinario al personale a tempo indeterminato e determinato + FPV in uscita concernente il Macroaggregato 1.1 – FPV di entrata concernente il Macroaggregato 1.1) / Stanziamenti di competenza (Macroaggregato 1.1 + pdc 1.02.01.01 IRAP – FPV di entrata concernente il Macroaggregato 1.1 + FPV spesa concernente il Macroaggregato 1.1)	9,66	10,08	9,92
3.3 Incidenza della spesa di personale con forme di contratto flessibile	Stanziamenti di competenza (pdc U.1.03.02.010 Consulenze + pdc U.1.03.02.12 lavoro flessibile/LSU/Lavoro interinale) / Stanziamenti di competenza (Macroaggregato 1.1 Redditi di lavoro dipendente + pdc U.1.02.01.01 IRAP + FPV in uscita concernente il Macroaggregato 1.1 – FPV in entrata concernente il Macroaggregato 1.1)	1,43	1,50	1,47
3.4 Spesa di personale procapite (Indicatore di equilibrio dimensionale in valore assoluto)	Stanziamenti di competenza (Macroaggregato 1.1 + IRAP [pdc 1.02.01.01] – FPV entrata concernente il Macroaggregato 1.1 + FPV spesa concernente il Macroaggregato 1.1) / popolazione residente (Popolazione al 1° gennaio dell'esercizio di riferimento o, se non disponibile, al 1° gennaio dell'ultimo anno disponibile)	155,31	148,77	151,20



# Piano degli indicatori di bilancio

COMUNE DI MANFREDONIA

Allegato n. 1-a

## Bilancio di previsione esercizi 2023, 2024, 2025 Indicatori sintetici

TIPOLOGIA INDICATORE	DEFINIZIONE	VALORE INDICATORE (dati percentuali)		
		2023	2024	2025
<b>4 Esternalizzazione dei servizi</b>				
4.1 Indicatore di esternalizzazione dei servizi	Stanziam. di competenza (pdc U.1.03.02.15.000 Contratti di servizio pubblico + pdc U.1.04.03.01.000 Trasferimenti correnti a imprese controllate + pdc U.1.04.03.02.000 Trasferimenti correnti a altre imprese partecipate) al netto del relativo FPV di spesa / totale stanziamenti di competenza spese Titolo I al netto del FPV	26,14	27,71	27,84
<b>5 Interessi passivi</b>				
5.1 Incidenza degli interessi passivi sulle entrate correnti (che ne costituiscono la fonte di copertura)	Stanziam. di competenza Macroaggregato 1.7 Interessi passivi / Stanziamenti di competenza primi tre titoli (Entrate correnti)	2,40	2,45	2,37
5.2 Incidenza degli interessi sulle anticipazioni sul totale degli interessi passivi	Stanziam. di competenza voce del piano dei conti finanziario U.1.07.06.04.000 Interessi passivi su anticipazioni di tesoreria / Stanziamenti di competenza Macroaggregato 1.7 Interessi passivi	0,00	0,00	0,00
5.3 Incidenza degli interessi di mora sul totale degli interessi passivi	Stanziam. di competenza voce del piano dei conti finanziario U.1.07.06.02.000 Interessi di mora / Stanziamenti di competenza Macroaggregato 1.7 Interessi passivi	0,00	0,00	0,00
<b>6 Investimenti</b>				
6.1 Incidenza investimenti su spesa corrente e in conto capitale	Totale stanziamento di competenza Macroaggregati 2.2 + 2.3 al netto dei relativi FPV / Totale stanziamento di competenza titolo 1° e 2° della spesa al netto del FPV	57,49	4,90	3,36
6.2 Investimenti diretti procapite (Indicatore di equilibrio dimensionale in valore assoluto)	Stanziam. di competenza per Macroaggregato 2.2 Investimenti fissi lordi e acquisto di terreni al netto del relativo FPV / popolazione residente (al 1° gennaio dell'esercizio di riferimento o, se non disponibile, al 1° gennaio dell'ultimo anno disponibile)	1.587,07	57,00	38,23
6.3 Contributi agli investimenti procapite (Indicatore di equilibrio dimensionale in valore assoluto)	Stanziam. di competenza Macroaggregato 2.3 Contributi agli investimenti al netto del relativo FPV / popolazione residente (al 1° gennaio dell'esercizio di riferimento o, se non disponibile, al 1° gennaio dell'ultimo anno disponibile)	0,00	0,00	0,00
6.4 Investimenti complessivi procapite (Indicatore di equilibrio dimensionale in valore assoluto)	Totale stanziamenti di competenza per Macroaggregati 2.2 Investimenti fissi lordi e acquisto di terreni e 2.3 Contributi agli investimenti al netto dei relativi FPV / popolazione residente (al 1° gennaio dell'esercizio di riferimento o, se non disponibile, al 1° gennaio dell'ultimo anno disponibile)	1.587,07	57,00	38,23
6.5 Quota investimenti complessivi finanziati dal risparmio corrente	Margine corrente di competenza / Stanziamenti di competenza (Macroaggregato 2.2 Investimenti fissi lordi e acquisto di terreni + Macroaggregato 2.3 Contributi agli investimenti) (10)	0,00	0,00	0,00
6.6 Quota investimenti complessivi finanziati dal saldo positivo delle partite finanziarie	Saldo positivo di competenza delle partite finanziarie / Stanziamenti di competenza (Macroaggregato 2.2 Investimenti fissi lordi e acquisto di terreni + Macroaggregato 2.3 Contributi agli investimenti) (10)	0,00	0,00	0,00
6.7 Quota investimenti complessivi finanziati da debito	Stanziam. di competenza (Titolo 6 Accensione di prestiti - Categoria 6.02.02 Anticipazioni - Categoria 6.03.03 Accensione prestiti a seguito di escussione di garanzie - Accensioni di prestiti da rinegoziazioni) / Stanziamenti di competenza (Macroaggregato 2.2 Investimenti fissi lordi e acquisto di terreni + Macroaggregato 2.3 Contributi agli investimenti)	0,00	0,00	0,00



# Piano degli indicatori di bilancio

COMUNE DI MANFREDONIA

Allegato n. 1-a

## Bilancio di previsione esercizi 2023, 2024, 2025 Indicatori sintetici

TIPOLOGIA INDICATORE	DEFINIZIONE	VALORE INDICATORE (dati percentuali)		
		2023	2024	2025
investimenti) (10)				
<b>7 Debiti non finanziari</b>				
7.1 Indicatore di smaltimento debiti commerciali	Stanziamiento di cassa (Macroaggregati 1.3 Acquisto di beni e servizi + 2.2 Investimenti fissi lordi e acquisto di terreni) / stanziamenti di competenza e residui al netto dei relativi FPV (Macroaggregati 1.3 Acquisto di beni e servizi + 2.2 Investimenti fissi lordi e acquisto di terreni)	100,00		
7.2 Indicatore di smaltimento debiti verso altre amministrazioni pubbliche	Stanziamiento di cassa [Trasferimenti correnti a Amministrazioni Pubbliche (U.1.04.01.00.000) + Trasferimenti di tributi (U.1.05.00.00.000) + Fondi perequativi (U.1.06.00.00.000) + Contributi agli investimenti a Amministrazioni pubbliche (U.2.03.01.00.000) + Altri trasferimenti in conto capitale (U.2.04.01.00.000 + U.2.04.11.00.000 + U.2.04.16.00.000 + U.2.04.21.00.000)] / stanziamenti di competenza e residui, al netto dei relativi FPV, dei [Trasferimenti correnti a Amministrazioni Pubbliche (U.1.04.01.00.000) + Trasferimenti di tributi (U.1.05.00.00.000) + Fondi perequativi (U.1.06.00.00.000) + Contributi agli investimenti a Amministrazioni pubbliche (U.2.03.01.00.000) + Altri trasferimenti in conto capitale (U.2.04.01.00.000 + U.2.04.11.00.000 + U.2.04.16.00.000 + U.2.04.21.00.000)]	100,00		
<b>8 Debiti finanziari</b>				
8.1 Incidenza estinzioni debiti finanziari	Totale competenza Titolo 4 della spesa / Debito da finanziamento al 31/12 dell'esercizio precedente (2)	11,76	8,96	9,89
8.2 Sostenibilità debiti finanziari	Stanziamiento di competenza [1.7 Interessi passivi - Interessi di mora (U.1.07.06.02.000) - Interessi per anticipazioni prestiti (U.1.07.06.04.000)] + Titolo 4 della spesa - [Entrate categoria 4.02.06.00.000 Contributi agli investimenti direttamente destinati al rimborso dei prestiti da amministrazioni pubbliche + Trasferimenti in conto capitale per assunzione di debiti dell'amministrazione da parte di amministrazioni pubbliche (E.4.03.01.00.000) + Trasferimenti in conto capitale da parte di amministrazioni pubbliche per cancellazione di debiti dell'amministrazione (E.4.03.04.00.000)] / Stanziamenti competenza titoli 1, 2 e 3 delle entrate	15,80	8,10	8,64
8.3 Indebitamento procapite (in valore assoluto)	Debito di finanziamento al 31/12 (2) / popolazione residente (al 1° gennaio dell'esercizio di riferimento o, se non disponibile, al 1° gennaio dell'ultimo anno disponibile)	754,98		
<b>9 Composizione avanzo di amministrazione presunto</b>				
9.1 Incidenza quota libera di parte corrente nell'avanzo presunto	Quota libera di parte corrente dell'avanzo presunto/Avanzo di amministrazione presunto (6)	0,00		
9.2 Incidenza quota libera in c/capitale nell'avanzo presunto	Quota libera in conto capitale dell'avanzo presunto/Avanzo di amministrazione presunto (7)	0,00		
9.3 Incidenza quota accantonata nell'avanzo presunto	Quota accantonata dell'avanzo presunto/Avanzo di amministrazione presunto (8)	0,00		





# Piano degli indicatori di bilancio

COMUNE DI MANFREDONIA

Allegato n. 1-a

## Bilancio di previsione esercizi 2023, 2024, 2025 Indicatori sintetici

TIPOLOGIA INDICATORE	DEFINIZIONE	VALORE INDICATORE (dati percentuali)		
		2023	2024	2025
9.4 Incidenza quota vincolata nell'avanzo presunto	Quota vincolata dell'avanzo presunto/Avanzo di amministrazione presunto (9)	0,00		
<b>10 Disavanzo di amministrazione presunto dell'esercizio</b>				
10.1 Quota disavanzo che si prevede di ripianare nell'esercizio	Disavanzo iscritto in spesa del bilancio di previsione / Totale disavanzo di amministrazione di cui alla lettera E dell'allegato riguardante il risultato di amministrazione presunto (3)	27,77	19,85	19,85
10.2 Sostenibilità patrimoniale del disavanzo presunto	Totale disavanzo di amministrazione di cui alla lettera E dell'allegato riguardante il risultato di amministrazione presunto (3) / Patrimonio netto (1)	22,43		
10.3 Sostenibilità disavanzo a carico dell'esercizio	Disavanzo iscritto in spesa del bilancio di previsione / Competenza dei titoli 1, 2 e 3 delle entrate e trasferimenti in conto capitale per ripiano disavanzi pregressi	4,11	3,11	3,13
<b>11 Fondo pluriennale vincolato</b>				
11.1 Utilizzo del FPV	(Fondo pluriennale vincolato corrente e capitale iscritto in entrata del bilancio - Quota del fondo pluriennale vincolato non destinata ad essere utilizzata nel corso dell'esercizio e rinviata agli esercizi successivi) / Fondo pluriennale vincolato corrente e capitale iscritto in entrata nel bilancio (Per il FPV riferirsi ai valori riportati nell'allegato del bilancio di previsione concernente il FPV, totale delle colonne a) e c)	100,00	0,00	0,00
<b>12 Partite di giro e conto terzi</b>				
12.1 Incidenza partite di giro e conto terzi in entrata	Totale stanziamenti di competenza per Entrate per conto terzi e partite di giro / Totale stanziamenti primi tre titoli delle entrate (al netto delle operazioni riguardanti la gestione della cassa vincolata)	47,67	50,49	50,76
12.2 Incidenza partite di giro e conto terzi in uscita	Totale stanziamenti di competenza per Uscite per conto terzi e partite di giro / Totale stanziamenti di competenza del titolo I della spesa (al netto delle operazioni riguardanti la gestione della cassa vincolata)	95,94	101,87	102,32

- (1) Il Patrimonio netto è pari alla Lettera A) dell'ultimo stato patrimoniale passivo disponibile. In caso di Patrimonio netto negativo, l'indicatore non si calcola e si segnala che l'ente ha il patrimonio netto negativo. L'indicatore è elaborato a partire dal 2018, salvo per gli enti che hanno partecipato alla sperimentazione che lo elaborano a decorrere dal 2016. Gli enti locali delle Autonomie speciali che adottano il DLgs 118/2011 dal 2016 e gli enti locali con popolazione inferiore a 5.000 abitanti elaborano l'indicatore a decorrere dal 2019.
- (2) Il debito di finanziamento è pari alla Lettera D1 dell'ultimo stato patrimoniale passivo disponibile. L'indicatore è elaborato a partire dal 2018, salvo che per gli enti che hanno partecipato alla sperimentazione che lo elaborano a decorrere dal 2016. Gli enti locali delle Autonomie speciali che adottano il DLgs 118/2011 dal 2016 e gli enti locali con popolazione inferiore a 5.000 abitanti elaborano l'indicatore a decorrere dal 2019.
- (3) Indicatore da elaborare solo se la voce E dell'allegato a) al bilancio di previsione è negativo. Il disavanzo di amministrazione è pari all'importo della voce E. Ai fini dell'elaborazione dell'indicatore, non si considera il disavanzo tecnico di cui all'articolo 3, comma 13, del DLgs 118/2011.
- (4) La media dei tre esercizi precedenti è riferita agli ultimi tre consuntivi approvati o in caso di mancata approvazione degli ultimi consuntivi, ai dati di preconsuntivo. In caso di esercizio provvisorio è possibile fare riferimento ai dati di preconsuntivo dell'esercizio precedente. Per gli enti che non sono rientrati nel periodo di sperimentazione, nel 2016 sostituire la media con gli accertamenti del 2015 (dati stimati o, se disponibili, di preconsuntivo). Nel 2017 sostituire la media triennale con quella biennale (per il 2016 fare riferimento a dati stimati o, se disponibili, di preconsuntivo). Gli enti locali delle Autonomie speciali che adottano il DLgs
- (5) Da compilare solo se la voce E, dell'allegato al bilancio concernente il risultato di amministrazione presunto è positivo o pari a 0.
- (6) La quota libera di parte corrente del risultato di amministrazione presunto è pari alla voce E riportata nell'allegato a) al bilancio di previsione. Il risultato di amministrazione presunto è pari alla lettera A riportata nell'allegato a) al bilancio di
- (7) La quota libera in c/capitale del risultato di amministrazione presunto è pari alla voce D riportata nell'allegato a) al bilancio di previsione. Il risultato di amministrazione presunto è pari alla lettera A riportata nel predetto allegato a).
- (8) La quota accantonata del risultato di amministrazione presunto è pari alla voce B riportata nell'allegato a) al bilancio di previsione. Il risultato di amministrazione presunto è pari alla lettera A riportata nel predetto allegato a).
- (9) La quota vincolata del risultato di amministrazione presunto è pari alla voce C riportata nell'allegato a) al bilancio di previsione. Il risultato di amministrazione presunto è pari alla lettera A riportata nel predetto allegato a).
- (10) Indicare al numeratore solo la quota del finanziamento destinata alla copertura di investimenti, e al denominatore escludere gli investimenti che, nell'esercizio, sono finanziati dal FPV.



# Piano degli indicatori di bilancio

COMUNE DI MANFREDONIA

Allegato n. 1-b

## Indicatori analitici concernenti la composizione delle entrate e la capacità di riscossione Bilancio di previsione esercizi 2023, 2024, 2025

Titolo Tipologia	Denominazione	Composizione delle entrate (dati percentuali)				Percentuale riscossione entrate	
		Esercizio 2023: Previsioni competenza/ totale previsioni competenza	Esercizio 2024: Previsioni competenza/ totale previsioni competenza	Esercizio 2025: Previsioni competenza/ totale previsioni competenza	Media accertamenti nei tre esercizi precedenti / Media Totale accertamenti nei tre esercizi precedenti	Previsioni cassa esercizio 2023 / (previsioni competenza + residui) esercizio 2023	Media riscossioni nei tre esercizi precedenti / Media accertamenti nei tre esercizi precedenti
Titolo 1	Entrate correnti di natura tributaria, contributiva e perequativa						
1.0101	Tipologia 101: Imposte, tasse e proventi assimilati	11,53	17,84	17,84	25,39	77,90	75,78
1.0104	Tipologia 104: Compartecipazioni di tributi	1,54	2,37	2,38	3,33	100,00	83,10
1.0301	Tipologia 301: Fondi perequativi da Amministrazioni Centrali	3,00	4,61	4,63	7,61	100,00	86,34
1.0302	Tipologia 302: Fondi perequativi dalla Regione o Provincia autonoma (solo per Enti locali)	0,00	0,00	0,00	0,00	0,00	0,00
Titolo 1	Totale Entrate correnti di natura tributaria, contributiva e perequativa	16,07	24,81	24,85	36,33	82,39	78,67
Titolo 2	Trasferimenti correnti						
2.0101	Tipologia 101: Trasferimenti correnti da Amministrazioni pubbliche	8,30	10,23	10,17	13,97	100,00	80,28
2.0102	Tipologia 102: Trasferimenti correnti da Famiglie	0,00	0,00	0,00	0,00	0,00	100,00
2.0103	Tipologia 103: Trasferimenti correnti da Imprese	0,00	0,00	0,00	0,01	0,00	100,00
2.0104	Tipologia 104: Trasferimenti correnti da Istituzioni Sociali Private	0,00	0,00	0,00	0,00	0,00	0,00
2.0105	Tipologia 105: Trasferimenti correnti dall'Unione europea e dal Resto del Mondo	0,00	0,00	0,00	0,00	100,00	0,00
Titolo 2	Totale Trasferimenti correnti	8,30	10,23	10,17	13,98	100,00	80,30
Titolo 3	Entrate extratributarie						
3.0100	Tipologia 100: Vendita di beni e servizi e proventi derivanti dalla gestione dei beni	1,89	2,94	2,96	3,18	98,34	81,26
3.0200	Tipologia 200: Proventi derivanti dall'attività di controllo e repressione delle irregolarità e degli illeciti	0,33	0,51	0,51	0,22	100,00	54,92
3.0300	Tipologia 300: Interessi attivi	0,00	0,00	0,00	0,00	0,00	0,00
3.0400	Tipologia 400: Altre entrate da redditi da capitale	0,00	0,00	0,00	0,00	0,00	0,00
3.0500	Tipologia 500: Rimborsi e altre entrate correnti	0,65	0,99	1,00	0,85	100,00	73,48
Titolo 3	Totale Entrate extratributarie	2,87	4,44	4,46	4,25	98,95	78,32



# Piano degli indicatori di bilancio

COMUNE DI MANFREDONIA

Allegato n. 1-b

## Indicatori analitici concernenti la composizione delle entrate e la capacità di riscossione Bilancio di previsione esercizi 2023, 2024, 2025

Titolo Tipologia	Denominazione	Composizione delle entrate (dati percentuali)			Percentuale riscossione entrate	
		Esercizio 2023: Previsioni competenza/ totale previsioni competenza	Esercizio 2024: Previsioni competenza/ totale previsioni competenza	Esercizio 2025: Previsioni competenza/ totale previsioni competenza	Media accertamenti nei tre esercizi precedenti / Media Totale accertamenti nei tre esercizi precedenti	Previsioni cassa esercizio 2023 / (previsioni competenza + residui) esercizio 2023
Titolo 4	Entrate in conto capitale					
4.0100	Tipologia 100: Tributi in conto capitale	0,02	0,02	0,02	1,31	100,00
4.0200	Tipologia 200: Contributi agli investimenti	32,02	1,38	0,78	3,37	100,00
4.0300	Tipologia 300: Altri trasferimenti in conto capitale	1,74	0,00	0,00	1,62	100,00
4.0400	Tipologia 400: Entrate da alienazione di beni materiali e immateriali	0,74	0,42	0,71	0,10	100,00
4.0500	Tipologia 500: Altre entrate in conto capitale	0,31	0,48	0,47	1,32	100,00
Titolo 4	Totale Entrate in conto capitale	34,83	2,30	1,98	7,72	100,00
Titolo 5	Entrate da riduzione di attività finanziarie					
5.0100	Tipologia 100: Alienazione di attività finanziarie	0,00	0,00	0,00	0,00	0,00
5.0200	Tipologia 200: Riscossione crediti di breve termine	0,00	0,00	0,00	0,00	0,00
5.0300	Tipologia 300: Riscossione crediti di medio-lungo termine	0,00	0,00	0,00	0,00	0,00
5.0400	Tipologia 400: Altre entrate per riduzione di attività finanziarie	0,00	0,00	0,00	0,00	0,00
Titolo 5	Totale Entrate da riduzione di attività finanziarie	0,00	0,00	0,00	0,00	0,00
Titolo 6	Accensione prestiti					
6.0100	Tipologia 100: Emissione di titoli obbligazionari	0,00	0,00	0,00	0,00	0,00
6.0200	Tipologia 200: Accensione prestiti a breve termine	0,00	0,00	0,00	0,00	0,00
6.0300	Tipologia 300: Accensione mutui e altri finanziamenti a medio lungo termine	0,00	0,00	0,00	0,16	100,00
6.0400	Tipologia 400: Altre forme di indebitamento	0,00	0,00	0,00	0,00	0,00
Titolo 6	Totale Accensione prestiti	0,00	0,00	0,00	0,16	100,00
Titolo 7	Anticipazioni da istituto tesoriere/cassiere					
7.0100	Tipologia 100: Anticipazioni da istituto tesoriere/cassiere	13,83	21,23	21,35	5,39	100,00
Titolo 7	Totale Anticipazioni da istituto tesoriere/cassiere	13,83	21,23	21,35	5,39	100,00
Titolo 9	Entrate per conto terzi e partite di giro					



# Piano degli indicatori di bilancio

COMUNE DI MANFREDONIA

Allegato n. 1-b

## Indicatori analitici concernenti la composizione delle entrate e la capacità di riscossione Bilancio di previsione esercizi 2023, 2024, 2025

Titolo Tipologia	Denominazione	Composizione delle entrate (dati percentuali)			Percentuale riscossione entrate		
		Esercizio 2023: Previsioni competenza/ totale previsioni competenza	Esercizio 2024: Previsioni competenza/ totale previsioni competenza	Esercizio 2025: Previsioni competenza/ totale previsioni competenza	Media accertamenti nei tre esercizi precedenti / Media Totale accertamenti nei tre esercizi precedenti	Previsioni cassa esercizio 2023 / (previsioni competenza + residui) esercizio 2023	Media riscossioni nei tre esercizi precedenti / Media accertamenti nei tre esercizi precedenti
9.0100	Tipologia 100: Entrate per partite di giro	23,52	36,11	36,31	32,11	100,00	99,84
9.0200	Tipologia 200: Entrate per conto terzi	0,57	0,87	0,88	0,06	100,00	100,00
Titolo 9	Totale Entrate per conto terzi e partite di giro	24,09	36,98	37,18	32,16	100,00	99,84
TOTALE ENTRATE		100,00	100,00	100,00	100,00	96,74	85,70





# Piano degli indicatori di bilancio

COMUNE DI MANFREDONIA

Allegato n. 1-c

## Indicatori analitici concernenti la composizione delle spese per missioni e programmi e la capacità dell'amministrazione di pagare i debiti negli esercizi di riferimento

### Bilancio di previsione esercizi 2023, 2024, 2025

MISSIONI E PROGRAMMI		BILANCIO DI PREVISIONE ESERCIZI 2023, 2024, 2025 (dati percentuali)										MEDIA TRE RENDICONTI PRECEDENTI (O DI PRECONSUNTIVO DISPONIBILE) (dati percentuali)		
		Esercizio 2023			Esercizio 2024			Esercizio 2025			Incidenza Missione / Programma:	di cui incidenza FPV:	Capacità di pagamento:	
		Incidenza Missione / Programma:	di cui incidenza FPV:	Capacità di pagamento:	Incidenza Missione / Programma:	di cui incidenza FPV:	Capacità di pagamento:	Incidenza Missione / Programma:	di cui incidenza FPV:	Capacità di pagamento:				
		Previsioni stanziamento / totale previsioni missioni	Previsioni stanziamento FPV / Previsione FPV totale	Previsioni stanziamento / totale previsioni missioni	Previsioni stanziamento FPV / Previsione FPV totale	Previsioni stanziamento / totale previsioni missioni	Previsioni stanziamento FPV / Previsione FPV totale	Previsioni stanziamento / totale previsioni missioni	Previsioni stanziamento FPV / Previsione FPV totale	Media (Impegni + FPV) / Media (Totale impegni + Totale FPV)	Media FPV / Media Totale FPV	Media (Pagam. c/comp + Pagam. c/residui) / Media (Impegni + residui definitivi)		
Missione 4	Istruzione e diritto allo studio													
4.01	Programma 1: Istruzione prescolastica	0,18	0,00	100,00	0,28	0,00	0,27	0,00	0,43	0,00	0,00	27,57		
4.02	Programma 2: Altri ordini di istruzione non universitaria	7,91	0,00	100,00	0,87	0,00	0,87	0,00	2,85	0,00	0,00	34,11		
4.04	Programma 4: Istruzione universitaria	0,00	0,00	0,00	0,00	0,00	0,00	0,00	0,00	0,00	0,00	0,00		
4.05	Programma 5: Istruzione tecnica superiore	0,00	0,00	0,00	0,00	0,00	0,00	0,00	0,00	0,00	0,00	0,00		
4.06	Programma 6: Servizi ausiliari all'istruzione	0,26	0,00	100,00	0,45	0,00	0,45	0,00	0,70	0,14	0,14	66,63		
4.07	Programma 7: Diritto allo studio	0,07	0,00	100,00	0,11	0,00	0,11	0,00	0,22	0,64	0,64	46,28		
Missione 4	Totale Istruzione e diritto allo studio	8,42	0,00	100,00	1,70	0,00	1,71	0,00	4,20	0,78	0,78	37,85		
Missione 5	Tutela e valorizzazione dei beni e delle attività culturali													
5.01	Programma 1: Valorizzazione dei beni di interesse storico.	0,00	0,00	0,00	0,00	0,00	0,00	0,00	0,00	0,00	0,00	33,45		
5.02	Programma 2: Attività culturali e interventi diversi nel settore culturale	0,23	0,00	100,00	0,35	0,00	0,35	0,00	0,40	0,25	0,25	64,90		
Missione 5	Totale Tutela e valorizzazione dei beni e delle attività culturali	0,23	0,00	100,00	0,35	0,00	0,35	0,00	0,40	0,25	0,25	64,87		
Missione 6	Politiche giovanili, sport e tempo libero													
6.01	Programma 1: Sport e tempo libero	0,61	0,00	100,00	0,31	0,00	0,31	0,00	0,59	0,02	0,02	72,01		
6.02	Programma 2: Giovani	0,00	0,00	0,00	0,00	0,00	0,00	0,00	0,00	0,00	0,00	0,00		
Missione 6	Totale Politiche giovanili, sport e tempo libero	0,61	0,00	100,00	0,31	0,00	0,31	0,00	0,59	0,02	0,02	72,01		
Missione 7	Turismo													
7.01	Programma 1: Sviluppo e valorizzazione del turismo	0,13	0,00	100,00	0,11	0,00	0,11	0,00	0,09	0,00	0,00	42,14		
Missione 7	Totale Turismo	0,13	0,00	100,00	0,11	0,00	0,11	0,00	0,09	0,00	0,00	42,14		
Missione 8	Assetto del territorio ed edilizia abitativa													
8.01	Programma 1: Urbanistica e assetto del territorio	0,53	0,00	100,00	0,62	0,00	0,61	0,00	0,76	0,36	0,36	43,09		
8.02	Programma 2: Edilizia residenziale pubblica e locale e piani di	0,00	0,00	0,00	0,00	0,00	0,00	0,00	0,00	0,00	0,00	100,00		



# Piano degli indicatori di bilancio

COMUNE DI MANFREDONIA

Allegato n. 1-c

Indicatori analitici concernenti la composizione delle spese per missioni e programmi e la capacità dell'amministrazione di pagare i debiti negli esercizi di riferimento

## Bilancio di previsione esercizi 2023, 2024, 2025

MISSIONI E PROGRAMMI	BILANCIO DI PREVISIONE ESERCIZI 2023, 2024, 2025 (dati percentuali)						MEDIA TRE RENDICONTI PRECEDENTI (O DI PRECONSUNTIVO DISPONIBILE) (dati percentuali)			
	Esercizio 2023			Esercizio 2024			Esercizio 2025			
	Incidenza Missione / Programma: Previsioni stanziamento / totale previsioni missioni	Capacità di pagamento: Previsioni cassa / (previsioni competenza - FPV + residui)	di cui incidenza FPV: Previsioni stanziamento FPV / Previsione FPV totale	Incidenza Missione / Programma: Previsioni stanziamento / totale previsioni missioni	di cui incidenza FPV: Previsioni stanziamento FPV / Previsione FPV totale	Incidenza Missione / Programma: Previsioni stanziamento / totale previsioni missioni	di cui incidenza FPV: Previsioni stanziamento FPV / Previsione FPV totale	Incidenza Missione / Programma: Media (Impegni + FPV) / Media (Totale impegni + Totale FPV)	di cui incidenza FPV: Media FPV / Media Totale FPV	Capacità di pagamento: Media (Pagam. c/comp + Pagam. c/residui) / Media (Impegni + residui definitivi)
edilizia economico-popolare										
Missione 8	0,53	100,00	0,00	0,62	0,00	0,61	0,00	0,76	0,36	43,11
Missione 9 Sviluppo sostenibile e tutela del territorio e dell'ambiente										
9.01	2,55	100,00	0,00	0,00	0,00	0,00	0,00	0,00	0,00	0,00
9.02	0,31	100,00	0,00	0,38	0,00	0,37	0,00	0,58	0,36	66,97
9.03	5,88	100,00	0,00	6,91	0,00	6,95	0,00	15,89	0,00	75,38
9.04	0,10	100,00	0,00	0,15	0,00	0,15	0,00	0,91	0,00	30,82
9.05	0,00	100,00	0,00	0,00	0,00	0,00	0,00	0,12	0,00	29,28
9.06	0,00	0,00	0,00	0,00	0,00	0,00	0,00	0,00	0,00	0,00
9.07	0,00	0,00	0,00	0,00	0,00	0,00	0,00	0,00	0,00	0,00
9.08	0,00	0,00	0,00	0,00	0,00	0,00	0,00	0,00	0,00	0,00
Missione 9	8,84	100,00	0,00	7,44	0,00	7,46	0,00	17,51	0,36	70,79
Missione 10 Trasporti e diritto alla mobilità										
10.01	0,00	0,00	0,00	0,00	0,00	0,00	0,00	0,00	0,00	0,00
10.02	0,42	100,00	0,00	0,64	0,00	0,64	0,00	1,26	0,00	66,61
10.03	0,00	0,00	0,00	0,00	0,00	0,00	0,00	0,00	0,00	0,00
10.04	0,00	0,00	0,00	0,00	0,00	0,00	0,00	0,00	0,00	0,00
10.05	1,81	100,00	0,00	2,74	0,00	2,74	0,00	4,22	1,09	70,22
Missione 10	2,23	100,00	0,00	3,38	0,00	3,38	0,00	5,48	1,09	69,36
Missione 11 Soccorso civile										
11.01	0,01	100,00	0,00	0,02	0,00	0,02	0,00	0,06	0,00	43,14
11.02	0,00	0,00	0,00	0,00	0,00	0,00	0,00	0,00	0,00	0,00





# Piano degli indicatori di bilancio

COMUNE DI MANFREDONIA

Allegato n. 1-c

## Indicatori analitici concernenti la composizione delle spese per missioni e programmi e la capacità dell'amministrazione di pagare i debiti negli esercizi di riferimento

### Bilancio di previsione esercizi 2023, 2024, 2025

MISSIONI E PROGRAMMI	BILANCIO DI PREVISIONE ESERCIZI 2023, 2024, 2025 (dati percentuali)						MEDIA TRE RENDICONTI PRECEDENTI (O DI PRECONSUNTIVO DISPONIBILE) (dati percentuali)					
	Esercizio 2023			Esercizio 2024			Esercizio 2025			Capacità di pagamento:		
	Incidenza Missione / Programma: Previsioni stanziamento / totale previsioni missioni	Capacità di pagamento: Previsioni cassa / (previsioni competenza - FPV + residui)	di cui incidenza FPV: Previsioni stanziamento FPV / Previsione FPV totale	Incidenza Missione / Programma: Previsioni stanziamento / totale previsioni missioni	di cui incidenza FPV: Previsioni stanziamento FPV / Previsione FPV totale	Incidenza Missione / Programma: Previsioni stanziamento / totale previsioni missioni	di cui incidenza FPV: Previsioni stanziamento FPV / Previsione FPV totale	Incidenza Missione / Programma: Media (Impegni + FPV) / Media (Totale impegni + Totale FPV)	di cui incidenza FPV: Media FPV / Media Totale FPV			
Missione 11 Totale Soccorso civile	0,01	100,00	0,02	0,00	0,02	0,00	0,00	0,00	0,06	0,00	0,00	43,14
Missione 12 Diritti sociali, politiche sociali e famiglia												
12.01 Programma 1: Interventi per l'infanzia e i minori e per asili nido	0,82	100,00	1,10	0,00	1,11	0,00	0,00	0,00	0,86	0,00	0,00	26,06
12.02 Programma 2: Interventi per la disabilità	0,47	100,00	0,72	0,00	0,73	0,00	0,00	0,00	1,57	0,00	0,00	30,75
12.03 Programma 3: Interventi per gli anziani	1,10	100,00	1,52	0,00	1,40	0,00	0,00	0,00	0,54	0,00	0,00	18,06
12.04 Programma 4: Interventi per soggetti a rischio di esclusione sociale	0,97	100,00	1,38	0,00	1,39	0,00	0,00	0,00	0,40	0,00	0,00	52,92
12.05 Programma 5: Interventi per le famiglie	3,09	100,00	3,35	0,00	3,36	0,00	0,00	0,00	3,66	0,00	41,07	32,99
12.06 Programma 6: Interventi per il diritto alla casa	0,29	100,00	0,45	0,00	0,45	0,00	0,00	0,00	0,62	0,00	0,00	52,25
12.07 Programma 7: Programmazione e governo della rete dei servizi socio-sanitari e sociali	0,27	100,00	0,41	0,00	0,41	0,00	0,00	0,00	0,85	0,00	1,83	70,37
12.08 Programma 8: Cooperazione e associazionismo	0,00	0,00	0,00	0,00	0,00	0,00	0,00	0,00	0,00	0,00	0,00	0,00
12.09 Programma 9: Servizio necroscopico e cimiteriale	0,85	100,00	0,92	0,00	0,92	0,00	0,00	0,00	1,19	0,00	0,24	74,93
Missione 12 Totale Diritti sociali, politiche sociali e famiglia	7,87	100,00	9,85	0,00	9,77	0,00	0,00	0,00	9,67	0,00	43,15	39,34
Missione 13 Tutela della salute												
13.01 Programma 1: Servizio sanitario regionale - finanziamento ordinario corrente per la garanzia dei LEA	0,00	0,00	0,00	0,00	0,00	0,00	0,00	0,00	0,00	0,00	0,00	0,00
13.02 Programma 2: Servizio sanitario regionale - finanziamento aggiuntivo corrente per livelli di assistenza superiori ai LEA	0,00	0,00	0,00	0,00	0,00	0,00	0,00	0,00	0,00	0,00	0,00	0,00
13.03 Programma 3: Servizio sanitario regionale - finanziamento aggiuntivo corrente per la copertura dello squilibrio di bilancio corrente	0,00	0,00	0,00	0,00	0,00	0,00	0,00	0,00	0,00	0,00	0,00	0,00
13.04 Programma 4: Servizio sanitario regionale - ripiano di disavanzi sanitari relativi ad esercizi pregressi	0,00	0,00	0,00	0,00	0,00	0,00	0,00	0,00	0,00	0,00	0,00	0,00
13.05 Programma 5: Servizio sanitario regionale - investimenti sanitari	0,00	0,00	0,00	0,00	0,00	0,00	0,00	0,00	0,00	0,00	0,00	0,00
13.06 Programma 6: Servizio sanitario regionale - restituzione maggiori gettiti SSN	0,00	0,00	0,00	0,00	0,00	0,00	0,00	0,00	0,00	0,00	0,00	0,00



# Piano degli indicatori di bilancio

COMUNE DI MANFREDONIA

Allegato n. 1-c

## Indicatori analitici concernenti la composizione delle spese per missioni e programmi e la capacità dell'amministrazione di pagare i debiti negli esercizi di riferimento

### Bilancio di previsione esercizi 2023, 2024, 2025

MISSIONI E PROGRAMMI	BILANCIO DI PREVISIONE ESERCIZI 2023, 2024, 2025 (dati percentuali)						MEDIA TRE RENDICONTI PRECEDENTI (O DI PRECONSUNTIVO DISPONIBILE) (dati percentuali)				
	Esercizio 2023			Esercizio 2024			Esercizio 2025				
	Incidenza Missione / Programma: Previsioni stanziamento / totale previsioni missioni	Capacità di pagamento: Previsioni cassa / (previsioni competenza - FPV + residui)	di cui incidenza FPV: Previsioni stanziamento FPV / Previsione FPV totale	Incidenza Missione / Programma: Previsioni stanziamento / totale previsioni missioni	di cui incidenza FPV: Previsioni stanziamento FPV / Previsione FPV totale	Incidenza Missione / Programma: Previsioni stanziamento / totale previsioni missioni	di cui incidenza FPV: Previsioni stanziamento FPV / Previsione FPV totale	Incidenza Missione / Programma: Media (Impegni + FPV) / Media (Totale impegni + Totale FPV)	di cui incidenza FPV: Media FPV / Media Totale FPV	Capacità di pagamento: Media (Pagam. c/comp + Pagam. c/residui) / Media (Impegni + residui definitivi)	
13.07 Programma 7: Ulteriori spese in materia sanitaria	0,19	100,00	0,29	0,00	0,29	0,00	0,29	0,00	0,51	0,00	83,14
Missione 13 Totale Tutela della salute	0,19	100,00	0,29	0,00	0,29	0,00	0,29	0,00	0,51	0,00	83,14
Missione 14 Sviluppo economico e competitività											
14.01 Programma 1: Industria PMI e Artigianato	0,02	100,00	0,04	0,00	0,04	0,00	0,04	0,00	0,06	0,00	95,87
14.02 Programma 2: Commercio - reti distributive - tutela dei consumatori	0,08	100,00	0,11	0,00	0,11	0,00	0,11	0,00	0,26	0,18	56,73
14.03 Programma 3: Ricerca e innovazione	0,00	0,00	0,00	0,00	0,00	0,00	0,00	0,00	0,00	0,00	0,00
14.04 Programma 4: Reti e altri servizi di pubblica utilità	0,00	0,00	0,00	0,00	0,00	0,00	0,00	0,00	0,00	0,00	0,00
Missione 14 Totale Sviluppo economico e competitività	0,11	100,00	0,15	0,00	0,15	0,00	0,15	0,00	0,32	0,18	62,16
Missione 15 Politiche per il lavoro e la formazione professionale											
15.01 Programma 1: Servizi per lo sviluppo del mercato del lavoro	0,00	0,00	0,00	0,00	0,00	0,00	0,00	0,00	0,00	0,00	0,00
15.02 Programma 2: Formazione professionale	0,00	0,00	0,00	0,00	0,00	0,00	0,00	0,00	0,00	0,00	100,00
15.03 Programma 3: Sostegno all'occupazione	0,00	0,00	0,00	0,00	0,00	0,00	0,00	0,00	0,00	0,00	0,00
Missione 15 Totale Politiche per il lavoro e la formazione professionale	0,00	0,00	0,00	0,00	0,00	0,00	0,00	0,00	0,00	0,00	100,00
Missione 16 Agricoltura, politiche agroalimentari e pesca											
16.01 Programma 1: Sviluppo del settore agricolo e del sistema agroalimentare	0,04	100,00	0,06	0,00	0,06	0,00	0,06	0,00	0,14	0,23	50,23
16.02 Programma 2: Caccia e pesca	0,12	100,00	0,00	0,00	0,00	0,00	0,00	0,00	0,00	0,00	0,00
Missione 16 Totale Agricoltura, politiche agroalimentari e pesca	0,16	100,00	0,06	0,00	0,06	0,00	0,06	0,00	0,14	0,23	50,23
Missione 17 Energia e diversificazione delle fonti energetiche											
17.01 Programma 1: Fonti energetiche	0,04	100,00	0,06	0,00	0,06	0,00	0,06	0,00	0,26	0,00	4,49
Missione 17 Totale Energia e diversificazione delle fonti energetiche	0,04	100,00	0,06	0,00	0,06	0,00	0,06	0,00	0,26	0,00	4,49
Missione 18 Relazioni con le altre autonomie territoriali e locali											



# Piano degli indicatori di bilancio

COMUNE DI MANFREDONIA

Allegato n. 1-c

Indicatori analitici concernenti la composizione delle spese per missioni e programmi e la capacità dell'amministrazione di pagare i debiti negli esercizi di riferimento

## Bilancio di previsione esercizi 2023, 2024, 2025

MISSIONI E PROGRAMMI		BILANCIO DI PREVISIONE ESERCIZI 2023, 2024, 2025 (dati percentuali)						MEDIA TRE RENDICONTI PRECEDENTI (O DI PRECONSUNTIVO DISPONIBILE) (dati percentuali)				
		Esercizio 2023			Esercizio 2024			Esercizio 2025			Capacità di pagamento:	
		Incidenza Missione / Programma: Previsioni stanziamento / totale previsioni missioni	Capacità di pagamento: Previsioni cassa / (previsioni competenza - FPV + residui)	Incidenza Missione / Programma: Previsioni stanziamento / totale previsioni missioni	di cui incidenza FPV: Previsioni stanziamento FPV / Previsione FPV totale	Incidenza Missione / Programma: Previsioni stanziamento / totale previsioni missioni	di cui incidenza FPV: Previsioni stanziamento FPV / Previsione FPV totale	Incidenza Missione / Programma: Media (Impegni + FPV) / Media (Totale impegni + Totale FPV)	di cui incidenza FPV: Media FPV / Media Totale FPV	Media (Pagam. c/comp + Pagam. c/residui) / Media (Impegni + residui definitivi)		
18.01	Programma 1: Relazioni finanziarie con le altre autonomie territoriali	0,00	0,00	0,00	0,00	0,00	0,00	0,00	0,00	0,00	0,00	0,00
Missione 18	Totale Relazioni con le altre autonomie territoriali e locali	0,00	0,00	0,00	0,00	0,00	0,00	0,00	0,00	0,00	0,00	0,00
Missione 19	Relazioni internazionali											
19.01	Programma 1: Relazioni internazionali e Cooperazione allo sviluppo	0,00	0,00	0,00	0,00	0,00	0,00	0,00	0,00	0,00	0,00	0,00
Missione 19	Totale Relazioni internazionali	0,00	0,00	0,00	0,00	0,00	0,00	0,00	0,00	0,00	0,00	0,00
Missione 20	Fondi e accantonamenti											
20.01	Programma 1: Fondo di riserva	0,18	0,00	150,86	0,28	0,00	0,00	0,26	0,00	0,00	0,00	0,00
20.02	Programma 2: Fondo crediti di dubbia esigibilità	1,97	0,00	0,00	3,05	0,00	0,00	3,02	0,00	0,00	0,00	0,00
20.03	Programma 3: Altri Fondi	0,53	0,00	0,00	0,93	0,00	0,00	0,93	0,00	0,00	0,00	0,00
Missione 20	Totale Fondi e accantonamenti	2,69	0,00	10,39	4,26	0,00	0,00	4,21	0,00	0,00	0,00	0,00
Missione 50	Debito pubblico											
50.01	Programma 1: Quota interessi ammortamento mutui e prestiti obbligazionari	0,00	0,00	0,00	0,00	0,00	0,00	0,00	0,00	0,00	0,00	0,00
50.02	Programma 2: Quota capitale ammortamento mutui e prestiti obbligazionari	1,92	0,00	100,00	2,26	0,00	0,00	2,51	0,00	0,00	2,15	82,66
Missione 50	Totale Debito pubblico	1,92	0,00	100,00	2,26	0,00	0,00	2,51	0,00	0,00	2,15	82,66
Missione 60	Anticipazioni finanziarie											
60.01	Programma 1: Restituzione anticipazione di tesoreria	13,95	0,00	100,00	21,50	0,00	0,00	21,62	0,00	0,00	6,16	100,00
Missione 60	Totale Anticipazioni finanziarie	13,95	0,00	100,00	21,50	0,00	0,00	21,62	0,00	0,00	6,16	100,00
Missione 99	Servizi per conto terzi											
99.01	Programma 1: Servizi per conto terzi e Partite di giro	24,29	0,00	100,00	37,44	0,00	0,00	37,65	0,00	0,00	36,77	97,63
99.02	Programma 2: Anticipazioni per il finanziamento del sistema sanitario nazionale	0,00	0,00	0,00	0,00	0,00	0,00	0,00	0,00	0,00	0,00	0,00



# Piano degli indicatori di bilancio

COMUNE DI MANFREDONIA

Allegato n. 1-c

Indicatori analitici concernenti la composizione delle spese per missioni e programmi e la capacità dell'amministrazione di pagare i debiti negli esercizi di riferimento

## Bilancio di previsione esercizi 2023, 2024, 2025

MISSIONI E PROGRAMMI	BILANCIO DI PREVISIONE ESERCIZI 2023, 2024, 2025 (dati percentuali)										MEDIA TRE RENDICONTI PRECEDENTI (O DI PRECONSUNTIVO DISPONIBILE) (dati percentuali)	
	Esercizio 2023			Esercizio 2024			Esercizio 2025			Incidenza Missione / Programma:	di cui incidenza FPV:	Capacità di pagamento:
	Incidenza Missione / Programma:	di cui incidenza FPV:	Capacità di pagamento:	Incidenza Missione / Programma:	di cui incidenza FPV:	Capacità di pagamento:	Incidenza Missione / Programma:	di cui incidenza FPV:				
Missione 99 Totale Servizi per conto terzi	24,29	0,00	100,00	37,44	0,00	37,65	0,00	36,77	0,00	0,00	97,63	

**Documento Unico di Programmazione  
Ordinario  
2023-2025**

*Principio contabile applicato alla programmazione*

*Allegato 4/1 al D.Lgs. 118/2011*

## SOMMARIO

2	Premessa	Pag. 7
3	I - SEZIONE STRATEGICA - SeS	Pag. 8
3.1	SCENARIO DI RIFERIMENTO	Pag. 9
3.1.1	Quadro Macroeconomico Internazionale ed Economia Italiana	Pag. 9
3.1.2	Considerazioni di finanza pubblica della Banca d'Italia	Pag. 17
3.1.3	Linee programmatiche di mandato	Pag. 23
3.1.4	Indirizzi ed obiettivi strategici	Pag. 29
3.2	ANALISI STRATEGICA DELLE CONDIZIONI ESTERNE	Pag. 32
3.2.1	Situazione socio economica del territorio	Pag. 32
3.2.1.1	Territorio	Pag. 33
3.2.1.2	Popolazione e trend storico	Pag. 34
3.2.1.3	Sistema produttivo insediato e strumenti urbanistici	Pag. 35
3.2.1.4	Parametri economici	Pag. 36
3.2.1.4.1	Stato Patrimoniale Attivo	Pag. 37
3.2.1.4.2	Stato Patrimoniale Passivo	Pag. 39
3.2.1.4.3	Conto economico	Pag. 41
3.2.1.4.4	Indicatori sintetici	Pag. 43
3.2.1.4.5	Indicatori Analitici di Entrata	Pag. 46
3.2.1.4.6	Indicatori analitici di spesa	Pag. 48
3.3	ANALISI STRATEGICA DELLE CONDIZIONI INTERNE	Pag. 53
3.3.1	Organizzazione e modalita' di gestione dei servizi pubblici locali	Pag. 53
3.3.2	Strumenti di programmazione negoziata	Pag. 55
3.3.3	Risorse finanziarie dell'Ente	Pag. 57
3.3.3.1	Entrate	Pag. 58
3.3.3.2	Quadro Generale riassuntivo	Pag. 59
3.3.4	Risorse strumentali dell'Ente	Pag. 60
3.3.5	Prospetto dimostrativo vincoli di indebitamento	Pag. 61
3.4	OBIETTIVI STRATEGICI DELL'ENTE	Pag. 62
3.4.1	Analisi degli obiettivi per missioni	Pag. 62
3.4.1.1	Missione 01 - Servizi istituzionali, generali e di gestione	Pag. 63
3.4.1.1.1	Report Missione 01 - Servizi istituzionali, generali e di gestione	Pag. 65
3.4.1.2	Missione 02 - Giustizia	Pag. 66
3.4.1.2.1	Report Missione 02 - Giustizia	Pag. 67
3.4.1.3	Missione 03 - Ordine pubblico e sicurezza	Pag. 68
3.4.1.3.1	Report Missione 03 - Ordine pubblico e sicurezza	Pag. 69
3.4.1.4	Missione 04 - Istruzione e diritto allo studio	Pag. 70
3.4.1.4.1	Report Missione 04 - Istruzione e diritto allo studio	Pag. 71
3.4.1.5	Missione 05 - Tutela e valorizzazione dei beni e attività culturali	Pag. 72
3.4.1.5.1	Report Missione 05 - Tutela e valorizzazione dei beni e attività culturali	Pag. 74
3.4.1.6	Missione 06 - Politiche giovanili, sport e tempo libero	Pag. 75
3.4.1.6.1	Report Missione 06 - Politiche giovanili, sport e tempo libero	Pag. 77
3.4.1.7	Missione 07 - Turismo	Pag. 78
3.4.1.7.1	Report Missione 07 - Turismo	Pag. 80
3.4.1.8	Missione 08 - Assetto del territorio ed edilizia abitativa	Pag. 81
3.4.1.8.1	Report Missione 08 - Assetto del territorio ed edilizia abitativa	Pag. 83
3.4.1.9	Missione 09 - Sviluppo sostenibile e tutela del territorio e dell'ambiente	Pag. 84
3.4.1.9.1	Report Missione 09 - Sviluppo sostenibile e tutela del territorio e dell'ambiente	Pag. 86
3.4.1.10	Missione 10 - Trasporti e diritto alla mobilità	Pag. 87
3.4.1.10.1	Report Missione 10 - Trasporti e diritto alla mobilità	Pag. 89

3.4.1.11	Missione 11 - Soccorso civile	Pag. 90
3.4.1.11.1	Report Missione 11 - Soccorso civile	Pag. 91
3.4.1.12	Missione 12 - Diritti sociali, politiche sociali e famiglia	Pag. 92
3.4.1.12.1	Report Missione 12 - Diritti sociali, politiche sociali e famiglia	Pag. 94
3.4.1.13	Missione 13 - Tutela della salute	Pag. 95
3.4.1.13.1	Report Missione 13 - Tutela della salute	Pag. 96
3.4.1.14	Missione 14 - Sviluppo economico e competitività	Pag. 97
3.4.1.14.1	Report Missione 14 - Sviluppo economico e competitività	Pag. 99
3.4.1.15	Missione 15 - Politiche per il lavoro e la formazione professionale	Pag. 100
3.4.1.15.1	Report Missione 15 - Politiche per il lavoro e la formazione professionale	Pag. 101
3.4.1.16	Missione 16 - Agricoltura, politiche agroalimentari e pesca	Pag. 102
3.4.1.16.1	Report Missione 16 - Agricoltura, politiche agroalimentari e pesca	Pag. 103
3.4.1.17	Missione 17 - Energia e diversificazione delle fonti energetiche	Pag. 104
3.4.1.17.1	Report Missione 17 - Energia e diversificazione delle fonti energetiche	Pag. 105
3.4.1.18	Missione 18 - Relazioni con le altre autonomie territoriali e locali	Pag. 106
3.4.1.19	Missione 19 - Relazioni internazionali	Pag. 107
3.4.1.20	Missione 20 - Fondi e accantonamenti	Pag. 108
3.4.1.21	Missione 50 - Debito pubblico	Pag. 109
3.4.1.22	Missione 60 - Anticipazioni finanziarie	Pag. 110
3.4.1.23	Missione 99 - Servizi per conto terzi	Pag. 111
3.4.2	Ciclo di gestione della Performance	Pag. 112
3.5	STRUMENTI DI RENDICONTAZIONE DEI RISULTATI	Pag. 113
4	II - SEZIONE OPERATIVA SeO - Parte prima	Pag. 114
4.1	ANALISI E VALUTAZIONE DEI MEZZI FINANZIARI	Pag. 115
4.1.1	Valutazione generale dell'entrata	Pag. 115
4.1.2	Indirizzi in materia di tributi e tariffe dei servizi	Pag. 116
4.1.2.1	Entrate tributarie (Titolo 1)	Pag. 117
4.1.2.2	Entrate da trasferimenti correnti (Titolo 2)	Pag. 118
4.1.2.3	Entrate extratributarie (Titolo 3)	Pag. 119
4.1.3	Indirizzi sul ricorso all'indebitamento per il finanziamento degli investimenti	Pag. 120
4.1.3.1	Entrate in c/capitale (Titolo 4)	Pag. 121
4.1.3.2	Entrate da riduzione di attività finanziarie (Titolo 5)	Pag. 122
4.1.3.3	Entrate da accensione di prestiti (Titolo 6)	Pag. 123
4.1.3.4	Entrate da anticipazione di cassa (Titolo 7)	Pag. 124
4.2	ANALISI E VALUTAZIONE DEGLI IMPEGNI DI SPESA	Pag. 125
4.2.1	Analisi dei programmi riferiti alle missioni	Pag. 125
4.2.1.1	Missione 01 - 01 Organi istituzionali	Pag. 126
4.2.1.1.1	Report Missione 01 - 01 Organi istituzionali	Pag. 127
4.2.1.2	Missione 01 - 02 Segreteria generale	Pag. 128
4.2.1.3	Missione 01 - 03 Gestione economica, finanziaria, programmazione e provveditorato	Pag. 129
4.2.1.3.1	Report Missione 01 - 03 Gestione economica, finanziaria, programmazione e provveditorato	Pag. 131
4.2.1.4	Missione 01 - 04 Gestione delle entrate tributarie e servizi fiscali	Pag. 132
4.2.1.4.1	Report Missione 01 - 04 Gestione delle entrate tributarie e servizi fiscali	Pag. 133
4.2.1.5	Missione 01 - 05 Gestione dei beni demaniali e patrimoniali	Pag. 134
4.2.1.5.1	Report Missione 01 - 05 Gestione dei beni demaniali e patrimoniali	Pag. 135
4.2.1.6	Missione 01 - 06 Ufficio tecnico	Pag. 136
4.2.1.7	Missione 01 - 07 Elezioni e consultazioni popolari - Anagrafe e stato civile	Pag. 138
4.2.1.7.1	Report Missione 01 - 07 Elezioni e consultazioni popolari - Anagrafe e stato civile	Pag. 139
4.2.1.8	Missione 01 - 08 Statistica e sistemi informativi	Pag. 140
4.2.1.8.1	Report Missione 01 - 08 Statistica e sistemi informativi	Pag. 142
4.2.1.9	Missione 01 - 09 Assistenza tecnico-amministrativa agli enti locali	Pag. 143

4.2.1.10	Missione 01 - 10 Risorse umane	Pag. 144
4.2.1.10.1	Report Missione 01 - 10 Risorse umane	Pag. 145
4.2.1.11	Missione 01 - 11 Altri servizi generali	Pag. 146
4.2.1.11.1	Report Missione 01 - 11 Altri servizi generali	Pag. 147
4.2.1.12	Missione 02 - 01 Uffici giudiziari	Pag. 148
4.2.1.12.1	Report Missione 02 - 01 Uffici giudiziari	Pag. 149
4.2.1.13	Missione 02 - 02 Casa circondariale e altri servizi	Pag. 150
4.2.1.14	Missione 03 - 01 Polizia locale e amministrativa	Pag. 151
4.2.1.14.1	Report Missione 03 - 01 Polizia locale e amministrativa	Pag. 152
4.2.1.15	Missione 03 - 02 Sistema integrato di sicurezza urbana	Pag. 153
4.2.1.16	Missione 04 - 01 Istruzione prescolastica	Pag. 155
4.2.1.17	Missione 04 - 02 Altri ordini di istruzione non universitaria	Pag. 157
4.2.1.17.1	Report Missione 04 - 02 Altri ordini di istruzione non universitaria	Pag. 158
4.2.1.18	Missione 04 - 04 Istruzione universitaria	Pag. 159
4.2.1.18.1	Report Missione 04 - 04 Istruzione universitaria	Pag. 160
4.2.1.19	Missione 04 - 05 Istruzione tecnica superiore	Pag. 161
4.2.1.19.1	Report Missione 04 - 05 Istruzione tecnica superiore	Pag. 162
4.2.1.20	Missione 04 - 06 Servizi ausiliari all'istruzione	Pag. 163
4.2.1.20.1	Report Missione 04 - 06 Servizi ausiliari all'istruzione	Pag. 164
4.2.1.21	Missione 04 - 07 Diritto allo studio	Pag. 165
4.2.1.22	Missione 05 - 01 Valorizzazione dei beni di interesse storico.	Pag. 166
4.2.1.22.1	Report Missione 05 - 01 Valorizzazione dei beni di interesse storico	Pag. 168
4.2.1.23	Missione 05 - 02 Attività culturali e interventi diversi nel settore culturale	Pag. 169
4.2.1.23.1	Report Missione 05 - 02 Attività culturali e interventi diversi nel settore culturale	Pag. 171
4.2.1.24	Missione 06 - 01 Sport e tempo libero	Pag. 172
4.2.1.24.1	Report Missione 06 - 01 Sport e tempo libero	Pag. 174
4.2.1.25	Missione 06 - 02 Giovani	Pag. 175
4.2.1.25.1	Report Missione 06 - 02 Giovani	Pag. 177
4.2.1.26	Missione 07 - 01 Sviluppo e valorizzazione del turismo	Pag. 178
4.2.1.26.1	Report Missione 07 - 01 Sviluppo e valorizzazione del turismo	Pag. 180
4.2.1.27	Missione 08 - 01 Urbanistica e assetto del territorio	Pag. 181
4.2.1.27.1	Report Missione 08 - 01 Urbanistica e assetto del territorio	Pag. 183
4.2.1.28	Missione 08 - 02 Edilizia residenziale pubblica e locale e piani di edilizia economico-popolare	Pag. 184
4.2.1.28.1	Report Missione 08 - 02 Edilizia residenziale pubblica e locale e piani di edilizia economico-popolare	Pag. 186
4.2.1.29	Missione 09 - 01 Difesa del suolo	Pag. 187
4.2.1.29.1	Report Missione 09 - 01 Difesa del suolo	Pag. 189
4.2.1.30	Missione 09 - 02 Tutela, valorizzazione e recupero ambientale	Pag. 190
4.2.1.30.1	Report Missione 09 - 02 Tutela, valorizzazione e recupero ambientale	Pag. 192
4.2.1.31	Missione 09 - 03 Rifiuti	Pag. 193
4.2.1.31.1	Report Missione 09 - 03 Rifiuti	Pag. 195
4.2.1.32	Missione 09 - 04 Servizio idrico integrato	Pag. 196
4.2.1.32.1	Report Missione 09 - 04 Servizio idrico integrato	Pag. 198
4.2.1.33	Missione 09 - 05 Aree protette, parchi naturali, protezione naturalistica e forestazione	Pag. 199
4.2.1.33.1	Report Missione 09 - 05 Aree protette, parchi naturali, protezione naturalistica e forestazione	Pag. 200
4.2.1.34	Missione 09 - 06 Tutela e valorizzazione delle risorse idriche	Pag. 201
4.2.1.35	Missione 09 - 07 Sviluppo sostenibile territorio montano piccoli Comuni	Pag. 202
4.2.1.35.1	Report Missione 09 - 07 Sviluppo sostenibile territorio montano piccoli Comuni	Pag. 203
4.2.1.36	Missione 09 - 08 Qualità dell'aria e riduzione dell'inquinamento	Pag. 204
4.2.1.37	Missione 10 - 01 Trasporto ferroviario	Pag. 206
4.2.1.37.1	Report Missione 10 - 01 Trasporto ferroviario	Pag. 207



4.2.1.38	Missione 10 - 02 Trasporto pubblico locale	Pag. 208
4.2.1.38.1	Report Missione 10 - 02 Trasporto pubblico locale	Pag. 209
4.2.1.39	Missione 10 - 03 Trasporto per vie d'acqua	Pag. 210
4.2.1.39.1	Report Missione 10 - 03 Trasporto per vie d'acqua	Pag. 211
4.2.1.40	Missione 10 - 04 Altre modalità di trasporto	Pag. 212
4.2.1.40.1	Report Missione 10 - 04 Altre modalità di trasporto	Pag. 213
4.2.1.41	Missione 10 - 05 Viabilità e infrastrutture stradali	Pag. 214
4.2.1.41.1	Report Missione 10 - 05 Viabilità e infrastrutture stradali	Pag. 216
4.2.1.42	Missione 11 - 01 Sistema di protezione civile	Pag. 217
4.2.1.43	Missione 11 - 02 Interventi a seguito di calamità naturali	Pag. 219
4.2.1.44	Missione 12 - 01 Interventi per l'infanzia e i minori e per asili nido	Pag. 221
4.2.1.44.1	Report Missione 12 - 01 Interventi per l'infanzia e i minori e per asili nido	Pag. 222
4.2.1.45	Missione 12 - 02 Interventi per la disabilità	Pag. 223
4.2.1.45.1	Report Missione 12 - 02 Interventi per la disabilità	Pag. 225
4.2.1.46	Missione 12 - 03 Interventi per gli anziani	Pag. 226
4.2.1.46.1	Report Missione 12 - 03 Interventi per gli anziani	Pag. 227
4.2.1.47	Missione 12 - 04 Interventi per soggetti a rischio di esclusione sociale	Pag. 228
4.2.1.47.1	Report Missione 12 - 04 Interventi per soggetti a rischio di esclusione sociale	Pag. 230
4.2.1.48	Missione 12 - 05 Interventi per le famiglie	Pag. 231
4.2.1.48.1	Report Missione 12 - 05 Interventi per le famiglie	Pag. 233
4.2.1.49	Missione 12 - 06 Interventi per il diritto alla casa	Pag. 234
4.2.1.49.1	Report Missione 12 - 06 Interventi per il diritto alla casa	Pag. 235
4.2.1.50	Missione 12 - 07 Programmazione e governo della rete dei servizi socio-sanitari e sociali	Pag. 236
4.2.1.50.1	Report Missione 12 - 07 Programmazione e governo della rete dei servizi socio-sanitari e sociali	Pag. 237
4.2.1.51	Missione 12 - 08 Cooperazione e associazionismo	Pag. 238
4.2.1.51.1	Report Missione 12 - 08 Cooperazione e associazionismo	Pag. 240
4.2.1.52	Missione 12 - 09 Servizio necroscopico e cimiteriale	Pag. 241
4.2.1.52.1	Report Missione 12 - 09 Servizio necroscopico e cimiteriale	Pag. 242
4.2.1.53	Missione 14 - 01 Industria PMI e Artigianato	Pag. 243
4.2.1.53.1	Report Missione 14 - 01 Industria PMI e Artigianato	Pag. 245
4.2.1.54	Missione 14 - 02 Commercio - reti distributive - tutela dei consumatori	Pag. 246
4.2.1.54.1	Report Missione 14 - 02 Commercio - reti distributive - tutela dei consumatori	Pag. 248
4.2.1.55	Missione 14 - 03 Ricerca e innovazione	Pag. 249
4.2.1.55.1	Report Missione 14 - 03 Ricerca e innovazione	Pag. 251
4.2.1.56	Missione 14 - 04 Reti e altri servizi di pubblica utilità	Pag. 252
4.2.1.56.1	Report Missione 14 - 04 Reti e altri servizi di pubblica utilità	Pag. 253
4.2.1.57	Missione 15 - 01 Servizi per lo sviluppo del mercato del lavoro	Pag. 254
4.2.1.57.1	Report Missione 15 - 01 Servizi per lo sviluppo del mercato del lavoro	Pag. 256
4.2.1.58	Missione 15 - 02 Formazione professionale	Pag. 257
4.2.1.58.1	Report Missione 15 - 02 Formazione professionale	Pag. 258
4.2.1.59	Missione 15 - 03 Sostegno all'occupazione	Pag. 259
4.2.1.59.1	Report Missione 15 - 03 Sostegno all'occupazione	Pag. 261
4.2.1.60	Missione 16 - 01 Sviluppo del settore agricolo e del sistema agroalimentare	Pag. 262
4.2.1.60.1	Report Missione 16 - 01 Sviluppo del settore agricolo e del sistema agroalimentare	Pag. 263
4.2.1.61	Missione 16 - 02 Caccia e pesca	Pag. 264
4.2.1.61.1	Report Missione 16 - 02 Caccia e pesca	Pag. 266
4.2.1.62	Missione 17 - 01 Fonti energetiche	Pag. 267
4.2.1.62.1	Report Missione 17 - 01 Fonti energetiche	Pag. 268
4.2.1.63	Missione 18 - 01 Relazioni finanziarie con le altre autonomie territoriali	Pag. 269
4.2.1.64	Missione 19 - 01 Relazioni internazionali e Cooperazione allo sviluppo	Pag. 271
4.2.1.65	Missione 20 - 01 Fondo di riserva	Pag. 273

4.2.1.66	Missione 20 - 02 Fondo crediti di dubbia esigibilità	Pag. 274
4.2.1.67	Missione 20 - 03 Altri Fondi	Pag. 275
4.2.1.68	Missione 50 - 01 Quota interessi ammortamento mutui e prestiti obbligazionari	Pag. 276
4.2.1.69	Missione 50 - 02 Quota capitale ammortamento mutui e prestiti obbligazionari	Pag. 277
4.2.1.70	Missione 60 - 01 Restituzione anticipazione di tesoreria	Pag. 278
4.2.1.71	Missione 99 - 01 Servizi per conto terzi e Partite di giro	Pag. 279
4.2.2	VALUTAZIONE DELLA SITUAZIONE ECONOMICO-FINANZIARIA DEGLI ORGANISMI PARTECIPATI	Pag. 280
4.3	FONDO PLURIENNALE VINCOLATO	Pag. 281
5	II - SEZIONE OPERATIVA SeO - Parte seconda	Pag. 282
5.1	PROGRAMMA TRIENNALE LAVORI PUBBLICI	Pag. 283
5.2	PROGRAMMA TRIENNALE DEL FABBISOGNO DI PERSONALE	Pag. 284
5.3	PIANO DELLE ALIENAZIONI E VALORIZZAZIONI DEL PATRIMONIO IMMOBILIARE	Pag. 288
5.4	Programmazione Biennale su Acquisti di beni e servizi	Pag. 291
5.4.1	Acquisti superiori a 40.000 fino a 150.000 di euro	Pag. 292
5.4.2	Acquisti superiori a 150.000 fino a 1.000.000 di euro	Pag. 293
5.4.3	Acquisti oltre 1.000.000 di euro	Pag. 294

## 2 Premessa

Le esigenze di raggiungimento degli obiettivi della nuova finanza pubblica, nell'ambito del nuovo principio della programmazione introdotto dal D.lgs. 118/2011, ha introdotto un nuovo strumento che sostituisce la relazione previsionale e programmatica denominato DUP (Documento Unico di Programmazione).

Esso svolge un ruolo centrale poiché costituisce il presupposto necessario di tutti gli altri documenti di programmazione e rappresenta lo strumento di guida strategica ed operativa dell'ente. Questo elaborato si suddivide in due sezioni, denominate Sezione strategica e Sezione operativa.

La Sezione strategica (SeS) sviluppa e concretizza le linee programmatiche di mandato e individua, coerentemente con il quadro normativo, gli indirizzi strategici dell'ente.

La Sezione operativa (SeO), partendo dalle decisioni strategiche dell'ente, delinea una programmazione operativa identificando così gli obiettivi associati a ciascuna missione e programma ed individua le risorse finanziarie, strumentali e umane necessarie per raggiungerli.

La *Sezione strategica*, denominata "Analisi delle condizioni esterne", analizza il contesto nel quale l'ente svolge la propria attività facendo riferimento in particolare modo ai vincoli imposti dal governo e alla situazione socio-economica locale. Si tratta quindi di delineare sia il contesto ambientale che gli interlocutori istituzionali, cioè il territorio ed i partner pubblici e privati con cui l'ente interagisce. L'analisi delle condizioni interne si focalizza, invece, sull'organizzazione dell'ente con particolare riferimento alle dotazioni patrimoniali, finanziarie e organizzative. Vengono approfondite le tematiche connesse all'erogazione dei servizi e le relative scelte di politica tributaria e tariffaria, lo stato di avanzamento delle opere pubbliche e le risorse necessarie a coprire il fabbisogno di spesa corrente e d'investimento. Si porrà inoltre attenzione sul mantenimento degli equilibri di bilancio nel tempo, e questo, in termini di competenza e cassa, analizzando le problematiche connesse con l'eventuale ricorso all'indebitamento ed i possibili vincoli imposti dal patto di stabilità.

La prima parte della *Sezione operativa*, chiamata "Valutazione generale dei mezzi finanziari" privilegia l'analisi delle entrate descrivendo sia il trend storico che la previsione futura dei principali aggregati di bilancio (titoli). In quest'analisi possono essere specificati sia gli indirizzi in materia di tariffe e tributi che le decisioni sul ricorso all'indebitamento. La visione strategica, caratteristica della SeS si trasforma poi in una programmazione operativa quando in corrispondenza di ciascuna missione suddivisa in programmi, si procede a specificare le forme di finanziamento di ciascuna missione. Si determina in questo modo il fabbisogno di spesa della missione e relativi programmi, destinato a coprire le uscite correnti, rimborso prestiti ed investimenti. Si descrivono, infine, gli obiettivi operativi, insieme alle risorse strumentali e umane rese disponibili per raggiungere tale scopo.

La seconda e ultima parte della *Sezione operativa*, denominata "Programmazione del personale, opere pubbliche e patrimonio", si concentra sul fabbisogno di personale per il triennio, le opere pubbliche che l'amministrazione intende finanziare nello stesso periodo ed il piano di valorizzazione e alienazione del patrimonio disponibile non strategico.

## LA SEZIONE STRATEGICA (SeS)

La **Sezione Strategica (SeS)** sviluppa e concretizza le linee programmatiche di mandato di cui all'art. 46 comma 3 del Decreto Legislativo 18 agosto 2000, n. 267 e individua, in coerenza con il quadro normativo di riferimento, gli indirizzi strategici dell'ente. Il quadro strategico di riferimento è definito anche in coerenza con le linee di indirizzo della programmazione regionale e tenendo conto del concorso al perseguimento degli obiettivi di finanza pubblica definiti in ambito nazionale, in coerenza con le procedure e i criteri stabiliti dall'Unione Europea.

In particolare, individua - in coerenza con il quadro normativo di riferimento e con gli obiettivi generali di finanza pubblica - le principali scelte che caratterizzano il programma dell'amministrazione da realizzare nel corso del mandato amministrativo e che possono avere un impatto di medio e lungo periodo, le politiche di mandato che l'ente vuole sviluppare nel raggiungimento delle proprie finalità istituzionali e nel governo delle proprie funzioni fondamentali, nonché gli indirizzi generali di programmazione riferiti al periodo di mandato.

Nelle prossime sezioni verranno indicati i punti salienti del DEF 2022 (par. 3.1.1) riguardanti i dati macroeconomici internazionali e i dati delle Finanza Pubblica Nazionale. Nel paragrafo successivo (3.1.2) illustreremo alcune considerazioni sullo stato di salute della politica economica italiana contenute nella relazione annuale della Banca D'Italia del 31/05/2022.

## 3.1 SCENARIO DI RIFERIMENTO

### 3.1.1 Quadro Macroeconomico Internazionale ed Economia Italiana

#### L'ECONOMIA INTERNAZIONALE

Dopo la forte contrazione registrata nel 2020, pari al 3,1 per cento secondo il Fondo Monetario Internazionale (FMI), il PIL mondiale è cresciuto di circa il 6 per cento nel 2021, salendo quindi ampiamente sopra ai livelli precrisi grazie alla crescente disponibilità di vaccini contro il Covid-19. Sebbene la cooperazione internazionale sia molto migliorata in questo campo, l'accesso ai vaccini ha presentato profonde differenze tra i Paesi avanzati e quelli emergenti o in via di sviluppo. Ciononostante, le economie meno sviluppate hanno continuato a registrare un tasso di crescita superiore a quello delle economie avanzate (6,5 per cento contro 5 per cento, secondo le stime più recenti del FMI).

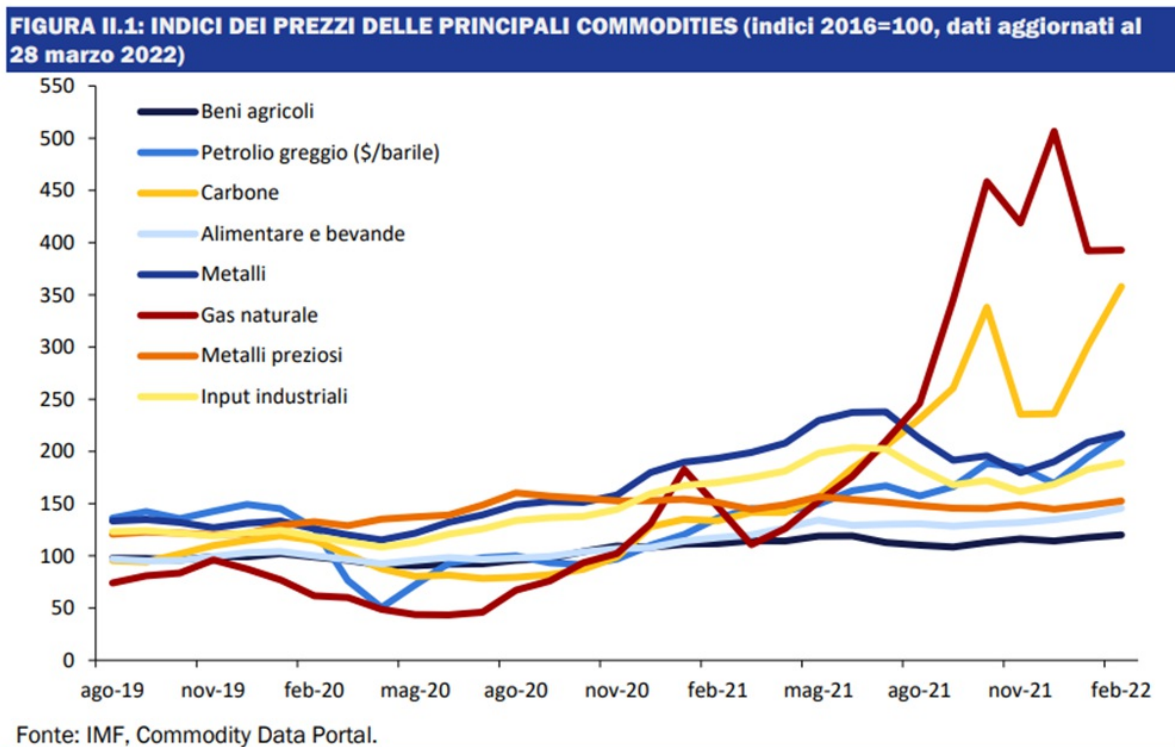
La performance delle attività produttive nel 2021 si è mantenuta su ritmi di crescita elevati fino ai mesi finali dell'anno, quando è stata rallentata dal diffondersi di nuove varianti del virus e dalle conseguenti limitazioni ai contatti sociali e da *lockdown* selettivi in alcuni Paesi.

Nell'ultimo trimestre del 2021, la crescita del PIL degli Stati Uniti ha riaccelerato (all'1,8 per cento t/t dallo 0,6 per cento del trimestre precedente), raggiungendo così un incremento del 5,6 per cento nel complesso dell'anno. Ha invece decelerato il ritmo di crescita dell'Eurozona (allo 0,3 dal 2,3 per cento t/t), con un aumento del PIL del 5,4 per cento nell'intero anno, che consente di recuperare in larga parte la contrazione dell'anno precedente. All'esterno dell'UE, il prodotto del Regno Unito registra un incremento dell'1,0 per cento t/t, in linea con il trimestre precedente, raggiungendo una crescita annua del 7,5 per cento (dal-9,4 per cento del 2020).

Nel continente asiatico, la Cina e il Giappone si espandono nell'ultimo trimestre del 2021 al ritmo più sostenuto dall'inizio dell'anno (rispettivamente dell'1,1 per cento t/t e dell'1,6 per cento t/t). Complessivamente, il prodotto giapponese torna a crescere nel 2021 (1,7 per cento), dopo due anni di contrazione. La ripresa della Cina risulta robusta (8,8 per cento), con un tasso di crescita superiore a quelli registrati negli ultimi dieci anni.

Alla ripresa della crescita globale nel 2021 si è accompagnata un'espansione del commercio mondiale rilevata dal CPB olandese del 10,3 per cento. Allo stesso modo, gli Investimenti diretti esteri (IDE) globali hanno superato i livelli pre-pandemia, aumentando del 77 per cento, concentrandosi soprattutto nelle aree avanzate e negli investimenti in infrastrutture, sostenuti dalle politiche di stimolo all'economia adottati dai maggiori Paesi.

Le difficoltà di approvvigionamento di materie prime (in particolare i dispositivi elettronici provenienti per la maggior parte da Cina, Taiwan e Corea del Sud), i maggiori costi dei trasporti internazionali (sia marittimi sia su strada) e la forte domanda di beni durevoli rispetto a quella per i servizi si sono tradotti in pressioni inflazionistiche, accentuatesi a partire dalla seconda metà del 2021, soprattutto nelle economie avanzate. L'aumento dei costi delle materie prime si è tradotto in forti pressioni inflattive sui prezzi alla produzione e al consumo, dovute anche al trasferimento del maggior onere da parte delle imprese sui consumatori per salvaguardare i margini di profitto.



L'inflazione globale ha continuato a crescere dall'autunno, inizialmente riflettendo soprattutto un marcato rincaro di carburanti, gas ed elettricità. La componente energetica ha influito per oltre la metà dell'inflazione complessiva registrata nei mesi autunnali. Dalla fine del 2021, si è accentuata la crescita del prezzo del petrolio, superando i 130 dollari al barile e sfiorando i livelli massimi raggiunti nell'estate del 2008, per poi collocarsi intorno ai 110 dollari. Le quotazioni del gas naturale hanno superato i 200 dollari per megawattora, per poi ridimensionarsi tra i 100 e i 120 dollari.

Prima dello scoppio della guerra in Ucraina, si riteneva che le pressioni inflazionistiche sarebbero state temporanee. Nel corso del 2022, si attendeva una stabilizzazione dei prezzi dell'energia e una normalizzazione dei consumi, unitamente all'attenuazione delle strozzature dal lato dell'offerta con minori pressioni sui prezzi. Peraltro, si riconosceva che il graduale ritorno dell'economia al pieno utilizzo della capacità produttiva e gli ulteriori miglioramenti del mercato del lavoro avrebbero potuto innescare una più rapida crescita salariale, con il rischio di rendere più persistente un'inflazione inizialmente considerata come temporanea.

Tuttavia, la tendenza al rialzo dell'inflazione è proseguita, determinata principalmente dai più elevati costi dell'energia che spingono al rialzo i prezzi di beni e

servizi in molti settori, nonché dai rincari dei beni alimentari.

Le tensioni geopolitiche prima e l'invasione militare dell'Ucraina da parte della Russia poi, hanno esacerbato la volatilità dei prezzi che si è estesa a tutte le materie prime, in particolare il prezzo del grano, mais e cotone (provenienti dall'Ucraina), poi i metalli soprattutto il prezzo del nickel (utilizzato nella siderurgia e batterie) ma anche quelli del ferro, dell'alluminio e del palladio.

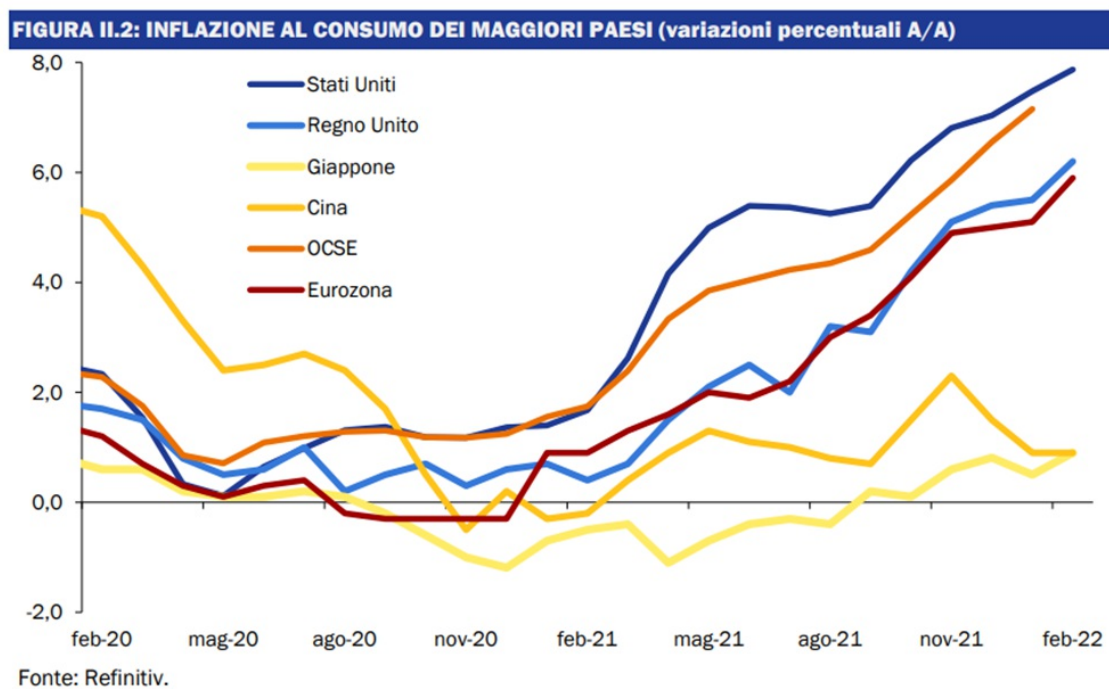
A seguito delle tensioni belliche diviene più incerto stabilire quando le pressioni inflazionistiche globali si allenteranno. Un prolungamento dell'azione militare russa in Ucraina avrebbe forti ripercussioni negative sull'inflazione, oltre che sulla crescita economica.

Una prima valutazione dell'impatto del conflitto russo-ucraino è stata formulata dalla Banca centrale europea (BCE), che ha delineato due scenari alternativi rispetto a quello di base, reso noto in occasione della riunione di marzo del Consiglio direttivo. Nello scenario più negativo, l'inflazione nell'area dell'euro arriverebbe al 7,1 per cento nel 2022, per poi scendere al 2,7 nel 2023 e tornare al di sotto del 2 per cento nel 2024. In tale scenario, il tasso d'inflazione risulta due punti più alto rispetto a quello base e l'effetto è guidato da un incremento maggiore e più prolungato dei prezzi delle materie prime, con l'assunzione di una più elevata elasticità dei prezzi rispetto ai tagli dell'offerta e minori compensazioni.

Nell'area dell'euro l'inflazione ha raggiunto il 5,9 per cento in febbraio, spinta principalmente dal comparto energetico, che ha risentito degli incrementi del gas e delle tariffe dell'elettricità. Anche il comparto alimentare ha registrato sensibili rialzi, salendo a febbraio del 4,2 per cento. L'inflazione di fondo risulta sopra il target della BCE, al 2,7 per cento.

Negli Stati Uniti, ha continuato ad accentuarsi la crescita dei prezzi, con l'indice di quelli al consumo che si è attestato al 7,9 per cento a/a in febbraio, toccando il livello più alto dai primi anni '80; analogo incremento si riscontra per la componente di fondo (al 6,4 per cento a/a). Prevale l'apporto della componente dell'energia, cui si affianca quello dei beni alimentari.

Nel Regno Unito l'inflazione ha toccato il 6,2 per cento in febbraio, il livello più elevato degli ultimi trent'anni, per effetto degli aumenti dei beni alimentari e dell'energia.



Le pressioni sulle materie prime hanno interessato anche le maggiori economie del continente asiatico. In Cina, i prezzi alla produzione sono aumentati dell'8,8 per cento a/a in febbraio, mentre l'inflazione al consumo non sembra ancora risentire: l'indice dei prezzi al consumo è rimasto invariato, rispetto a gennaio, allo 0,9 per cento. Il governo cinese ha fissato al 3 per cento l'inflazione per il 2022. Tuttavia, considerando che il Paese importa oltre il 70 per cento del petrolio e il 40 per cento di gas naturale, la crisi russo-ucraina potrebbe influenzare la dinamica dei prezzi nei prossimi mesi. In Giappone accelerano i prezzi alla produzione: l'indice aumenta del 9,3 per cento a/a, risultando questo l'incremento più elevato dall'inizio della rilevazione (dal 1981). L'apporto maggiore è fornito dai carburanti. L'inflazione al consumo è risalita dai livelli molto bassi in autunno (0,6 per cento a febbraio). L'attuale conflitto in Ucraina potrebbe portare l'inflazione al consumo più vicina all'obiettivo del 2 per cento della BoJ, ma incidere allo stesso tempo sui consumi privati.

Il percorso di rientro verso politiche meno espansive varia tra le diverse aree: Stati Uniti e Regno Unito hanno avviato il processo di normalizzazione delle rispettive politiche monetarie alla fine del 2021, a fronte di un atteggiamento più cauto assunto in Europa, e di un orientamento ancora espansivo in Giappone.

Negli Stati Uniti, la Federal Reserve ha mantenuto in essere i programmi di sostegno alle transazioni nei mercati finanziari, all'erogazione di prestiti alle piccole e medie imprese (PMI) e alle autorità statali e locali. Dal giugno del 2020 fino al novembre del 2021, la Fed aveva ampliato il programma di acquisti mensili dei titoli di Stato fissando questi a 80 miliardi di dollari e quelli di titoli garantiti da ipoteche su immobili a 40 miliardi di dollari. Il rafforzamento dell'economia e il sostanziale raggiungimento degli obiettivi di massima occupazione e stabilità dei prezzi hanno portato alla decisione di ridurre l'entità dei programmi mensili di acquisto. Dal dicembre del 2021, l'ammontare degli acquisti è stato ridotto di 20 miliardi di dollari per i titoli di Stato e di 10 miliardi per i titoli garantiti da ipoteche. Al contempo, la Fed ha mantenuto i tassi di riferimento tra lo 0-0,25 per cento.

La Banca d'Inghilterra ha avviato il rialzo del tasso di interesse nelle riunioni di dicembre del 2021 e di febbraio (+0,25pp in ciascuna), comunicando la possibilità di ulteriori incrementi nei prossimi mesi allo scopo di riportare il tasso di inflazione al target del 2 per cento; si è inoltre concluso il programma di acquisto di titoli, che ha raggiunto la soglia stabilita di 895 miliardi di sterline. L'Istituto ha inoltre votato all'unanimità la successiva riduzione del portafoglio di titoli pubblici e privati, che avverrà interrompendo il reinvestimento dei titoli che giungono progressivamente a scadenza. Nella riunione di marzo, la Bank of England ha aumentato il tasso di policy per la terza volta, portandolo allo 0,75 per cento (+25 punti base), il livello pre-pandemia, segnalando inoltre che ulteriori incrementi potrebbero essere opportuni nei prossimi mesi.

La BCE ha mostrato di voler normalizzare la politica monetaria in maniera più graduale. Nella riunione di marzo, il Consiglio direttivo ha deciso di accelerare la fine degli acquisti netti di titoli sul mercato aperto nell'ambito del programma APP, aprendo la strada ad una conclusione entro il terzo trimestre. Modificando le indicazioni prospettive (forward guidance), l'Istituto ha annunciato un rialzo dei tassi successivamente alla fine degli acquisti, preferendo una maggiore gradualità. Il Consiglio Direttivo ha previsto che i tassi di interesse di riferimento rimarranno ai livelli attuali fino a quando l'inflazione non raggiungerà il 2 per

cento nell'orizzonte di previsione. Già in dicembre aveva stabilito la fine degli acquisti di attività del piano pandemico alla fine di marzo del 2022.

L'orientamento espresso dalle banche centrali dei maggiori Paesi dell'Asia rimane espansivo. La politica monetaria giapponese ha continuato ad essere accomodante, mantenendo tassi di interesse a breve negativi e il rendimento sui titoli di Stato decennali intorno allo zero. Alla fine del 2021, la Banca del Giappone ha deciso di continuare i programmi di acquisto fino al primo trimestre del 2022, iniziando a ridurli a partire da aprile. Sono, inoltre, stati estesi all'autunno le misure di supporto al finanziamento delle imprese. L'indirizzo espansivo della politica monetaria è considerato adeguato anche alla luce delle attuali pressioni inflazionistiche, in quanto queste ultime sono principalmente legate alla componente energetica.

La Banca popolare cinese ha anch'essa attuato interventi fortemente espansivi, effettuando diverse iniezioni di liquidità nel sistema bancario e finanziario. La riduzione dei tassi di interesse di riferimento per i prestiti a uno e a cinque anni, unitamente alla diminuzione dei requisiti di riserva per gli istituti bancari, hanno favorito il contenimento dei costi di finanziamento delle imprese. I principali obiettivi perseguiti hanno riguardato la fluidità dell'erogazione del credito alle imprese, in particolare a quelle piccole e medie nei settori innovativi, e la correzione dell'eccessiva esposizione nel settore immobiliare. Nel corso del 2022, l'intonazione della politica monetaria sarà ancora accomodante e orientata a sostenere la stabilità della domanda interna. Dal lato dell'inflazione, la Banca centrale si attende una riduzione nella crescita dei prezzi alla produzione in relazione al ridursi degli squilibri tra la domanda e l'offerta globali.

La dinamica complessiva dei mercati finanziari nel 2021 è stata positiva ed in grado di supportare la crescita. Le politiche delle autorità monetarie in tutti i maggiori Paesi avanzati hanno garantito liquidità sufficiente per il contenimento del rischio default e, conseguentemente, dei tassi di finanziamento per le autorità fiscali e il settore privato. Le buone condizioni economiche hanno, quindi, favorito una riduzione del rapporto debito/PIL globale al 351 per cento (nel 2019 era pari al 323 per cento), in riduzione di 9 punti percentuali rispetto al valore massimo raggiunto nel 2020, con un contemporaneo aumento dell'indebitamento di 10 trilioni di dollari, per un valore complessivo di 303 trilioni di dollari. Con riferimento alla stabilità finanziaria, la percentuale di emissioni in valuta estera dei Paesi emergenti nel 2021 è stata pari al 13 per cento, in una dinamica che conferma una riduzione del rischio legato ai rialzi dei tassi d'interesse americani.

Il moderato premio al rischio nel mercato obbligazionario e i piani di spesa pubblica, in un contesto di diffusa ripresa economica, hanno contribuito ad un aumento stabile delle quotazioni azionarie nei maggiori Paesi avanzati, con una volatilità contenuta se considerata alla luce del protrarsi della situazione pandemica.

L'inizio del conflitto tra Russia e Ucraina, unitamente al perdurare della pandemia, orientano maggiormente al ribasso gli elementi di rischio dello scenario globale. Gli effetti della guerra in corso potrebbero influire sulla prosecuzione della normalizzazione della politica monetaria, intrapresa dalle diverse banche centrali, dopo le misure eccezionalmente espansive adottate nel periodo 2020-2021 per fronteggiare la crisi pandemica.

La ripresa economica e la transizione ecologica hanno incrementato la domanda di materie prime nella filiera della elettrificazione dei trasporti. I prezzi dell'energia e delle commodity, cresciuti rapidamente nella seconda parte del 2021, hanno accelerato ulteriormente dopo lo scoppio del conflitto. Trattandosi di spinte inflazionistiche dal lato dell'offerta, i rischi per la crescita associati al perdurare del conflitto aumenterebbero qualora le banche centrali decidessero di intervenire in modo più deciso per contenere gli aumenti dei prezzi al consumo, soprattutto nelle economie ancora distanti dalla piena occupazione.

In quest'ottica la situazione nei mercati petroliferi mondiali è stata caratterizzata dalle decisioni dell'OPEC+ di incrementare con cautela la produzione di greggio (circa 400.000 barili al giorno ogni mese), mentre la ripresa economica trainava la domanda. Le stime dell'International Energy Agency suggeriscono che nei prossimi trimestri la domanda mondiale potrebbe aumentare di altri 1,3 milioni di barili al giorno, tornando definitivamente al livello pre-Covid di 99,7 milioni di barili al giorno alla fine del 2022. Le limitazioni all'offerta di natura tecnica e decisionale riscontrate nel 2021 e nei primi mesi del 2022 pongono un rischio sull'effettiva capacità di assorbire le tensioni nel mercato del gas.

L'attuale contesto internazionale ha indotto l'OCSE a rivedere al ribasso le stime di crescita globale per il 2022. Nelle previsioni rilasciate all'inizio di marzo, l'OCSE assume che le tensioni nei mercati finanziari e dell'energia si protrarranno per un anno. Rispetto alla valutazione pubblicata a dicembre, l'Istituto prevede un tasso di crescita dell'economia mondiale del 3,4 per cento (-1,1pp) e un incremento di 2,5pp dell'inflazione. In particolare, il tasso di crescita degli Stati Uniti viene corretto al 2,8 per cento (dal 3,7 per cento), in linea con la stima pubblicata dalla FED il 16 marzo. La previsione per l'Eurozona è stata tagliata di circa 1,4pp, portandola al 2,9 per cento. Le stime del 10 marzo pubblicate dalla BCE, invece, prefigurano la crescita dell'area dell'euro del 3,7 per cento nello scenario base e del 2,5 in quello awerso. Anche le previsioni per gli altri maggiori Paesi saranno modificate alla luce degli eventi in corso.

Nel complesso, l'economia internazionale è chiamata a fronteggiare un'inflazione da materie prime con possibili interruzioni nelle catene di approvvigionamento. Inoltre, gli effetti del conflitto potrebbero condurre ad una maggiore fragilità dei mercati emergenti, all'estromissione dell'undicesima economia mondiale dai canali commerciali e finanziari e ad un'ulteriore volatilità nei mercati.

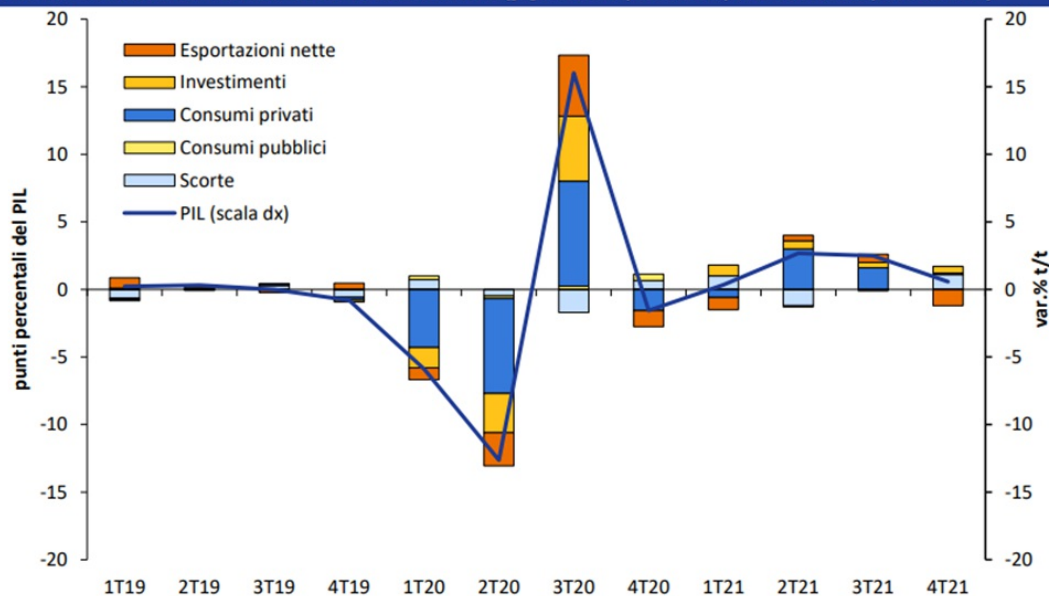
## ECONOMIA ITALIANA: TENDENZE RECENTI

Dopo il calo dell'attività causato dalla pandemia, nel 2021 l'economia italiana ha registrato un deciso recupero: il PIL è cresciuto del 6,6 per cento in termini reali, superando la previsione della NADEF (6,0 per cento). Pur in presenza di una marcata ripresa dell'attività, a fine 2021 il PIL trimestrale si collocava 0,3 punti al di sotto della fase pre-crisi. Durante l'anno la dinamica del PIL ha seguito l'evoluzione della pandemia, beneficiando, a partire dai mesi estivi, dell'entrata a regime della campagna di immunizzazione e del progressivo allentamento delle restrizioni alla mobilità.

In un quadro di ripresa, la sola parziale riattivazione della produzione non ha assecondato il robusto recupero della domanda, innescando pressioni sulla capacità esistente. Tale fenomeno si è accompagnato a interruzioni nelle catene di fornitura e conseguenti scarsità di materiali, alimentando tendenze inflazionistiche che, dapprima circoscritte ai beni energetici, si sono poi gradualmente estese ad altri prodotti. Per limitare le conseguenze provocate dall'aumento dei prezzi energetici sui bilanci di famiglie e imprese, il Governo ha adottato diversi provvedimenti a sostegno dei settori produttivi e dei nuclei familiari più esposti.

### Produzione e domanda aggregata

Dopo un primo trimestre moderatamente positivo (0,3 per cento t/t), l'attività ha registrato un forte incremento nel secondo (2,7 per cento t/t) e nel terzo trimestre (2,5 per cento t/t), decelerando nell'ultimo quarto d'anno (0,6 per cento t/t). La crescita annuale del PIL è stata trainata dalla domanda finale (con un contributo di 6,3 punti percentuali). Il contributo delle scorte è stato pari a 0,3 punti percentuali, mentre è risultato nullo quello del commercio estero netto.

**FIGURA II.4: CONTRIBUTI ALLA CRESCITA DEL PIL (p.p. del PIL, scala sx; variazioni % t/t scala dx)**

Fonte: ISTAT.

Con il venir meno delle limitazioni, la propensione a spendere nei comparti più colpiti dalla pandemia - tra cui alberghi, bar e ristoranti - è cresciuta, anche se in modo eterogeneo tra i diversi nuclei familiari.

Per quanto riguarda la tipologia di credito, mentre quello al consumo è rimasto ancora al di sotto del livello di dicembre 2019, i mutui e gli altri prestiti sono aumentati, rispettivamente, del 7,0 e del 5,0 per cento.

Gli investimenti hanno registrato un notevole rimbalzo (17,0 per cento): dopo la sorprendente ripresa del primo trimestre (4,4 per cento t/t), la dinamica è risultata positiva anche nei trimestri estivi, seguita da un'accelerazione nel quarto (2,8 per cento t/t). Nel complesso dell'anno tutte le componenti hanno mostrato una crescita, sebbene di entità eterogenea.

Nel complesso del 2021 l'andamento dell'interscambio estero è stato positivo, nonostante il prevalere di un quadro macroeconomico segnato dalle interruzioni nelle catene globali del valore e dal forte rialzo dei prezzi energetici. L'export è aumentato del 13,3% (dopo il pesante crollo del -13,4%), mentre le importazioni hanno visto una crescita del 14,2% (dal -12,1%), trainate dalla domanda interna. L'avanzo commerciale per il 2021 si è quindi ridotto rispetto al 2020 (passando da 63,3 milioni a 44,2 milioni), influenzato dalla componente energetica, depurato dalla quale risulterebbe superiore (89,3 milioni). Il surplus di conto corrente della bilancia dei pagamenti nel 2021 è sceso al 3,3 per cento del PIL, dal picco del 3,7 per cento del PIL raggiunto nel 2020.

### Mercato del lavoro e tasso di disoccupazione

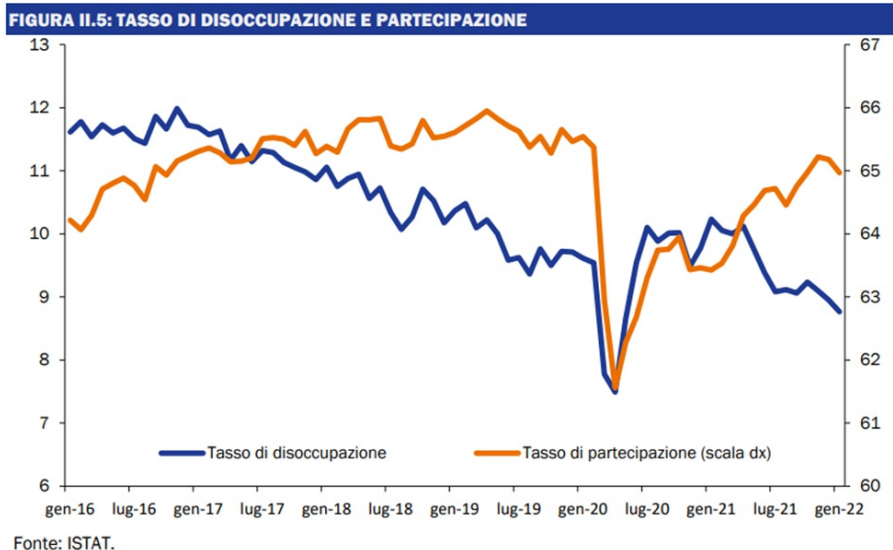
Nel corso del 2021, con l'attenuarsi dell'emergenza pandemica e la ripresa dell'economia il ricorso alla Cassa Integrazione Guadagni (CIG) e ad altri strumenti di supporto (come il Fondo di integrazione salariale) è diminuito. Dal primo luglio è stato rimosso il divieto di licenziamento per le grandi imprese del settore manifatturiero e delle costruzioni (tranne per il comparto tessile, dell'abbigliamento e della pelletteria). Da novembre il divieto di licenziamento è rimasto in vigore unicamente per le imprese utilizzatrici della CIG-covid.

Nel 2021 il numero di occupati, quale rilevato dalla contabilità nazionale, è cresciuto dello 0,6 per cento, dopo il calo del 2,1 per cento registrato nel 2020. Parallelamente, il minore ricorso alla CIG ha determinato un recupero del monte ore lavorate (8,0 per cento) e delle unità di lavoro - ULA (7,6 per cento). Per effetto delle misure di politica economica e della ripresa dell'attività, l'occupazione ha mostrato una maggiore stabilità rispetto alle ore lavorate, le quali, a partire dal primo trimestre 2021, hanno progressivamente ridotto il gap con i livelli pre-crisi, senza tuttavia colmarlo. In tale quadro, il monte ore lavorate pro-capite è cresciuto del 7,4 per cento. La produttività - calcolata come rapporto tra PIL e ULA - ha fatto rilevare dunque una lieve flessione (-0,9 per cento) dopo l'aumento dell'1,4 per cento registrato nel 2020.

In base ai risultati dell'indagine sulle forze lavoro, nel 2021 l'occupazione è cresciuta dello 0,8 per cento (+174 mila unità come media dei dati mensili). Dopo l'arretramento del primo trimestre, gli occupati hanno registrato aumenti congiunturali particolarmente significativi nel secondo e nel terzo trimestre, decelerando nell'ultimo quarto d'anno. Nonostante l'incremento nel corso dell'anno, il livello dell'occupazione è ancora inferiore rispetto ai livelli pre-crisi. Il tasso di occupazione si è collocato al 58,2 per cento.

Le misure di restrizione agli spostamenti hanno influenzato la partecipazione al mercato del lavoro: dopo una forte contrazione della disoccupazione nel 2020, nel complesso del 2021 si è registrata una crescita dei soggetti in cerca di occupazione (2,9 per cento, +65 mila). Ciò ha determinato un aumento del tasso di disoccupazione al 9,5 per cento (+0,2 punti rispetto al 2020). Nonostante il superamento del divieto di licenziamento, i dati delle Comunicazioni Obbligatorie indicano che, a partire da luglio, le cessazioni dei rapporti di lavoro risultano in linea con i valori pre-pandemia, mentre si rileva una crescita significativa delle dimissioni volontarie, fenomeno diffuso anche in altri Paesi e conosciuto con il nome di "great resignation". Specularmente, la riduzione del numero di inattivi (-3,3 per cento, -460 mila) ha determinato la flessione del tasso di inattività al 35,5 per cento.





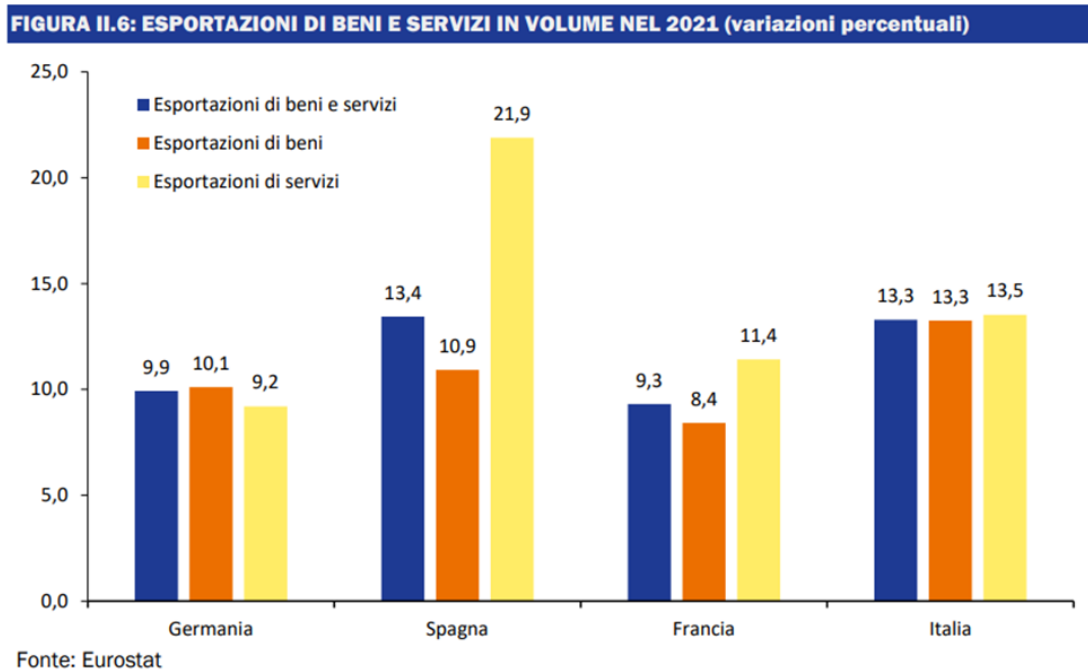
### Retribuzioni e prezzi

Nel 2021 i redditi da lavoro dipendente hanno registrato un marcato rimbalzo (7,7 per cento), dovuto principalmente alla ripresa dell'occupazione e delle ore lavorate, nonché al minor ricorso alla CIG. Infatti, guardando alle retribuzioni contrattuali, nel 2021 si è rilevata una crescita media dello 0,9 per cento, più ampia per l'industria che per i servizi. Il potere d'acquisto delle retribuzioni contrattuali ha risentito della dinamica dei prezzi al consumo, marcatamente più vivace di quella delle retribuzioni nominali.

### Commercio Estero

La ripresa dell'economia mondiale si è tradotta nell'accelerazione degli scambi internazionali, in particolare negli ultimi mesi del 2021, con un tasso di crescita che ha recuperato largamente la contrazione del 2020. Le campagne vaccinali, diffuse soprattutto nei Paesi avanzati, hanno consentito il rilancio dell'attività dei servizi, soprattutto nei mesi estivi con la ripartenza del turismo internazionale.

Le statistiche del settore estero documentano tale evoluzione, mostrando la rinnovata vivacità del comparto dei servizi nei maggiori Paesi europei a prevalente vocazione turistica. Contrariamente a quanto avvenuto per la manifattura, le esportazioni dei servizi non hanno recuperato la contrazione dell'anno precedente.



Considerando il comparto dei servizi dell'Italia, le esportazioni di servizi hanno riportato un forte aumento congiunturale nei mesi estivi, per poi registrare una crescita debole negli ultimi mesi dell'anno. Le importazioni di servizi hanno mostrato un andamento discendente, con un forte aumento su base congiunturale soprattutto nel primo trimestre, per poi decelerare nei due trimestri seguenti e chiudere l'anno con maggiore slancio grazie al prevalente contributo dei servizi informatici e di informazione.

L'impatto del conflitto in corso sugli scambi commerciali dell'Italia non è ancora colto dalle statistiche più recenti, ma dovrebbe rimanere contenuto. La quota sulle esportazioni italiane di quelle verso la Russia risulta limitata (1,5 per cento), mentre è più elevata quella sulle importazioni (3,7 per cento), soprattutto per l'acquisto di prodotti energetici. Tale aspetto potrà essere ulteriormente influenzato dalla strategia di diversificazione energetica in corso di attuazione a livello europeo.

### Prospettive Economia Italiana

Le prospettive economiche, condizionate negli ultimi due anni dall'andamento della pandemia, sono ora segnate dall'incertezza sull'evoluzione del conflitto tra

Russia e Ucraina e dal conseguente aumento dei prezzi delle materie prime e dalle oscillazioni osservate nei mercati finanziari. Prima del conflitto, l'economia italiana era attesa in forte ripresa anche nel 2022 grazie al miglioramento del quadro sanitario, alle politiche fiscali espansive e alle condizioni finanziarie favorevoli. Tuttavia, i dati congiunturali di inizio anno, precedenti all'insorgere del conflitto, segnalavano già un indebolimento della crescita. Da un lato, infatti, gennaio è stato condizionato dalla quarta ondata di casi Covid, dall'altro erano evidenti le maggiori pressioni inflazionistiche, con l'indice IPCA in aumento del 6,2% in febbraio e l'inflazione core dell'1,9%. Gli ultimi dati sulla fiducia fanno emergere ulteriori segnali di rallentamento legati all'insorgere del conflitto. La produzione industriale, dopo la flessione di dicembre (-1,1% m/m), ha rilevato una nuova, decisa riduzione (-3,4% m/m) in gennaio. L'entità del calo porta l'indice destagionalizzato a collocarsi 1,9 pp al di sotto dei livelli pre-crisi pandemica. Le stime interne indicano un rimbalzo della produzione industriale in febbraio, ma le ultime indagini congiunturali di marzo denotano un netto peggioramento della fiducia degli operatori.

La domanda estera risulta in recupero in apertura d'anno (5,3 per cento m/m) per i flussi commerciali sia all'interno dell'Unione Europea sia al di fuori, mentre le importazioni si sono ridotte del 2,0% m/m per effetto della debolezza della domanda interna.

### Scenario Programmatico

Nello scenario programmatico il Governo ha deciso di confermare l'obiettivo di rapporto tra deficit e PIL del Documento Programmatico di Bilancio del 5,6 per cento del PIL per l'anno in corso, del 3,9 per cento nel 2023 e del 3,3 per cento nel 2024. Per il 2025 il nuovo obiettivo di deficit è posto pari al 2,8 per cento del PIL. Tuttavia, le proiezioni più favorevoli di indebitamento netto a legislazione vigente per il 2022, pari a 5,1 punti percentuali di PIL, consentono un margine di circa 0,5 punti percentuali di PIL per finanziare un nuovo provvedimento già nel mese di aprile. Gli interventi di politica di bilancio annunciati dal Governo continueranno ad essere moderatamente espansivi anche per il 2023, in misura pari allo 0,2 per cento del PIL.

<b>TAVOLA II.3.A. PROSPETTIVE MACROECONOMICHE</b>						
	<b>2021</b>	<b>2021</b>	<b>2022</b>	<b>2023</b>	<b>2024</b>	<b>2025</b>
	<b>livello (1)</b>	<b>var. %</b>	<b>var. %</b>	<b>var. %</b>	<b>var. %</b>	<b>var. %</b>
PIL reale	1677568	6,6	3,1	2,4	1,8	1,5
PIL nominale	1775436	7,2	6,3	4,6	3,7	3,3
<b>COMPONENTI DEL PIL REALE</b>						
Consumi privati (2)	984117	5,2	3,0	2,1	1,6	1,6
Spesa della P.A. (3)	320512	0,6	2,3	0,3	0,6	0,2
Investimenti fissi lordi	334086	17,0	7,3	5,5	4,0	2,2
Scorte (in percentuale del PIL)		0,3	-0,2	0,1	0,0	0,0
Esportazioni di beni e servizi	537573	13,3	4,4	3,4	3,1	2,9
Importazioni di beni e servizi	502575	14,2	5,4	4,0	3,3	2,9
<b>CONTIRIBUTI ALLA CRESCITA DEL PIL REALE</b>						
Domanda interna	-	6,3	3,5	2,5	1,9	1,5
Variazione delle scorte	-	0,3	-0,2	0,1	0,0	0,0
Esportazioni nette	-	0,0	-0,2	-0,1	0,0	0,1

(1) Milioni.  
(2) Spesa per consumi finali delle famiglie e delle istituzioni sociali private senza scopo di lucro al servizio delle famiglie (I.S.P.).  
(3) PA= Pubblica Amministrazione.  
Nota: eventuali imprecisioni derivano da arrotondamenti.

Le previsioni di crescita del PIL per il 2024 e il 2025 rimangono sostanzialmente invariate rispetto a quelle riportate nello scenario a legislazione vigente. Per il resto, le differenze fra scenario programmatico e tendenziale risultano limitate in quanto il differenziale di deficit è ampio quest'anno ma si riduce nel prossimo triennio fino a sostanzialmente annullarsi nel 2024-2025.

### Misure per Regioni ed Enti locali

A beneficio degli Enti territoriali si dispone la riduzione del concorso alla finanza pubblica delle Regioni a statuto speciale e delle Province autonome di Trento e Bolzano; l'assegnazione di risorse per il risanamento dei Comuni che presentano deficit strutturali imputabili a caratteristiche socio-economiche o di quelli con meno di 5.000 abitanti che si trovino in difficoltà economiche; l'attribuzione di contributi ai Comuni sedi di Città metropolitane con disavanzo procapite superiore a 700 euro. È consentita, inoltre, la rinegoziazione dei termini finanziari delle anticipazioni di liquidità concesse nel corso degli anni alle Regioni e agli Enti locali per il pagamento dei debiti commerciali. A questi interventi si aggiungono il finanziamento del trasporto pubblico locale, i contributi per l'esercizio delle funzioni fondamentali delle Province e Città metropolitane, le risorse per la salvaguardia e la valorizzazione della montagna, per il sostegno dei Comuni totalmente e parzialmente montani delle Regioni e delle Province autonome e per lo sviluppo dei servizi sociali per le Regioni Sicilia e Sardegna.

### La regola dell'equilibrio di bilancio per le Amministrazioni Locali

La normativa vigente, assicurando la piena attuazione degli articoli 81 e 97 della Costituzione e in conformità con l'interpretazione della Corte costituzionale, stabilisce l'obbligo del rispetto dei seguenti equilibri di bilancio per tutti gli enti territoriali a decorrere dal 2019 (dal 2021 per le regioni a statuto ordinario):

- saldo non negativo tra il complesso delle entrate e delle spese finali a livello di comparto;
- saldo non negativo tra il complesso delle entrate e il complesso delle spese, ivi inclusi avanzi di amministrazione, debito e Fondo pluriennale vincolato a livello di singolo ente.

In un'ottica di sostenibilità di medio-lungo periodo e di finalizzazione del ricorso al debito, vigono i seguenti principi generali: il ricorso all'indebitamento da parte degli enti territoriali è consentito esclusivamente per finanziare spese di investimento, nel rispetto dell'articolo 119 della Costituzione, e nei limiti previsti dalla legge dello Stato, e le operazioni di indebitamento devono essere accompagnate da piani di ammortamento di durata non superiore alla vita utile dell'investimento, nei quali sono evidenziate le obbligazioni assunte sui singoli esercizi finanziari, nonché le modalità di copertura degli oneri corrispondenti.

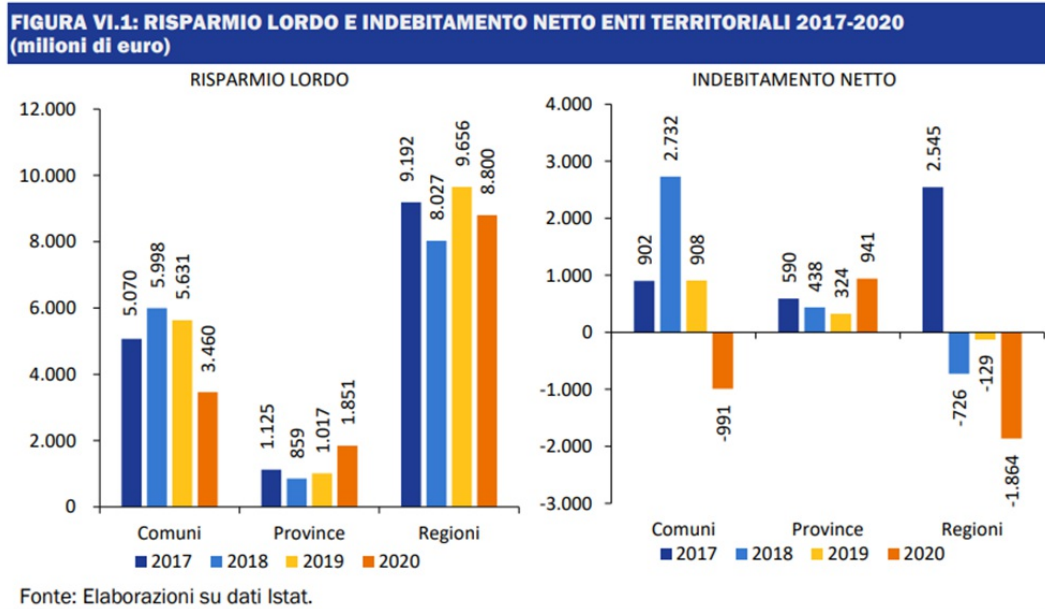
Per quanto attiene, poi, nello specifico, all'indebitamento degli enti territoriali, l'articolo 119 della Costituzione prevede che gli enti "possono ricorrere all'indebitamento solo per finanziare spese di investimento, con la contestuale definizione di piani di ammortamento e a condizione che per il complesso degli enti di ciascuna regione sia rispettato l'equilibrio di bilancio". In particolare, la norma attuativa prevede, tra l'altro, che le operazioni di indebitamento - effettuate sulla base di apposite intese concluse in ambito regionale o sulla base dei patti di solidarietà nazionale - garantiscono, per l'anno di riferimento, il rispetto del saldo di bilancio per il complesso degli enti territoriali della regione interessata, compresa la medesima regione, o per il complesso degli enti territoriali dell'intero territorio nazionale.

Ai fini della verifica ex-ante del rispetto dell'equilibrio tra entrate e spese finali, a livello di comparto, sono stati consolidati i dati di previsione riferiti agli anni

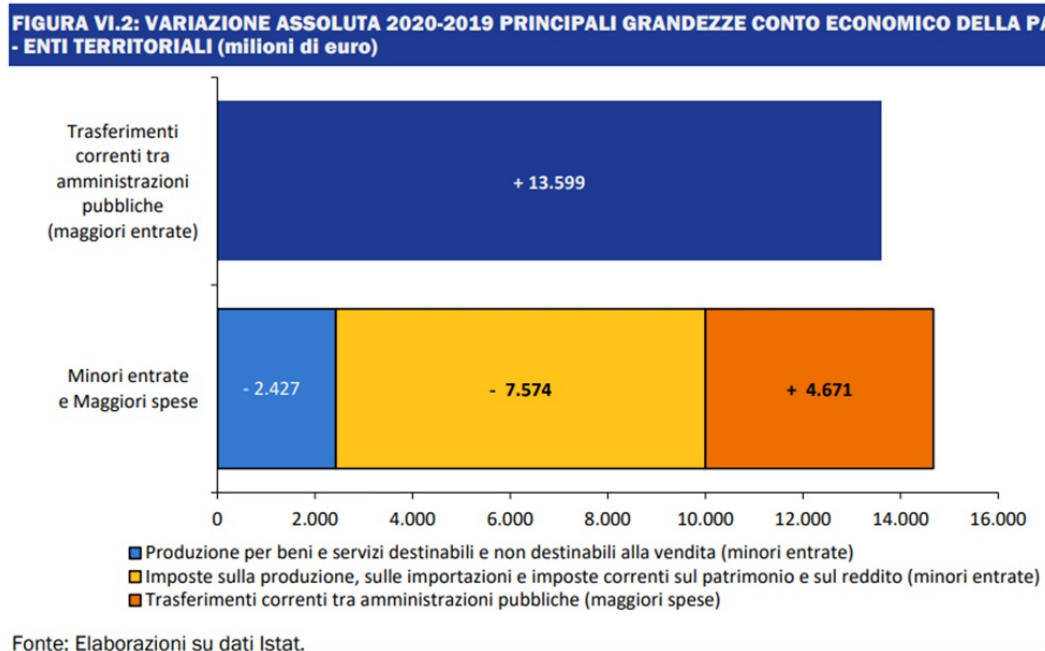
2021-2023 degli enti territoriali per regione e a livello nazionale trasmessi alla Banca dati unitaria delle amministrazioni pubbliche (BDAP) istituita presso il MEF, riscontrando, negli anni 2022-2023, il rispetto, a livello di comparto, dell'equilibrio di bilancio delle regioni e degli enti locali.

Al fine di verificare ex-post, a livello di comparto, il rispetto del richiamato equilibrio, sono stati esaminati i dati dei rendiconti 2020 degli enti territoriali trasmessi alla BDAP riscontrando il rispetto, a livello di comparto, del saldo di bilancio. Con particolare riferimento alla verifica ex-post, è stata condotta una analisi dei riflessi dell'emergenza epidemiologica da Covid-19 non solo sui bilanci degli enti territoriali ma anche sul conto economico della PA, attraverso i dati dei sottosectori delle amministrazioni locali.

I grafici della Figura VI.1 evidenziano, con eccezione delle province, un peggioramento dell'indebitamento netto nel 2020 sia per i comuni sia per le regioni. Il peggioramento è direttamente correlato alla contrazione nel medesimo esercizio del margine positivo del risparmio lordo, rispettivamente pari a -2.171 milioni per i comuni e -856 milioni per le regioni.



Il conto economico della PA per il 2020 evidenzia, inoltre, gli effetti dell'intervento dello Stato per fronteggiare l'emergenza epidemiologica da Covid-19. In particolare, la Figura VI.2 mette in evidenza i maggiori trasferimenti dello Stato a favore degli enti territoriali (circa 13.599 milioni) a compensazione delle variazioni negative delle principali poste di entrata relative alla produzione per beni e servizi, destinabili e non destinabili alla vendita (-2.427 milioni), e alle imposte (-7.574 milioni), nonché alle maggiori spese sostenute dalle regioni per la sanità (+4.671 milioni).



L'attenzione del Legislatore agli equilibri di parte corrente è stata accompagnata da ulteriori misure, oltre a quelle già previste nel PNRR, volte a rafforzare ulteriormente le misure previste dalle ultime Leggi di Bilancio per la ripresa degli investimenti sul territorio. In particolare, si segnala:

- l'incremento delle risorse per la progettazione degli enti locali: 150 milioni per ciascuno degli anni 2022 e 2023;
- l'incremento delle risorse per la rigenerazione urbana: 300 milioni per il 2022, finalizzati ad estendere gli interventi anche ai comuni con popolazione inferiore a 15.000 abitanti;
- risorse per le infrastrutture stradali sostenibili delle regioni, delle province e delle città metropolitane: 3.350 milioni nel periodo 2022-2036, finalizzati a programmi straordinari di manutenzione straordinaria e adeguamento funzionale e resilienza ai cambiamenti climatici della viabilità stradale, anche con riferimento a varianti di percorso;
- risorse per le strade comunali: 200 milioni nel 2022 e 100 milioni nel 2023, finalizzati alla manutenzione straordinaria delle strade comunali, dei

- marciapiedi e dell'arredo urbano;
- l'incremento delle risorse per la messa in sicurezza di ponti e viadotti: 1.400 milioni nel periodo 2024-2029.
  - l'incremento delle risorse per la messa in sicurezza delle scuole di province e città metropolitane: 2.805 milioni nel periodo 2024-2036.

Il rafforzamento dei contributi volti a rilanciare gli investimenti sul territorio ha mitigato l'impatto negativo derivante dalla pandemia e dalle misure di lockdown introdotte. Nel 2020, gli investimenti delle amministrazioni locali sono cresciuti dell'1,3 per cento su base annua, e sono rimasti sostanzialmente stabili sia in termini reali (a prezzi 2015), sia in rapporto al PIL. Il contributo alla crescita reale degli investimenti della PA si mantiene quindi positivo, a differenza di quanto osservato nel triennio 2016-2018. Ciò è avvenuto, nonostante gli enti territoriali abbiano dedicato le energie prioritariamente a gestire l'emergenza sanitaria sul territorio, con un rallentamento delle altre attività.

Nei prossimi anni, è ipotizzabile un ritorno a tassi di crescita degli investimenti del comparto più sostenuti grazie, in particolare, all'attuazione dei programmi di spesa previsti dal PNRR.

Nel 2020, anno interessato dalla pandemia e dalla conseguente recessione economica, il deficit e il debito delle amministrazioni locali in rapporto al PIL non hanno subito particolari disallineamenti, per effetto del sopracitato concorso dello Stato al finanziamento dei livelli essenziali e delle funzioni fondamentali, previsto nelle fasi avverse del ciclo economico dalla legge n. 243/2019.

Nel 2021, il settore istituzionale delle amministrazioni locali continua a presentare, nel suo complesso, una situazione di sostanziale pareggio di bilancio e un rapporto debito/PIL contenuto. Il debito consolidato delle amministrazioni locali è aumentato in valore assoluto di 2,6 miliardi su base annua, a seguito della sostituzione di mutui erogati dal Ministero dell'Economia e delle Finanze con nuovi prestiti concessi da intermediari finanziari. Il debito in percentuale di PIL scende, tuttavia, al 4,9 per cento dal 5,1 per cento del 2020, per effetto della crescita economica.

*Fonte: Ministero Economia e Finanza - DEF 2022*

### 3.1.2 Considerazioni di finanza pubblica della Banca d'Italia

#### Le politiche di bilancio

*I risultati delle politiche di bilancio.* – Nel 2021 l'indebitamento netto delle Amministrazioni pubbliche in rapporto al PIL è sceso al 5,1 per cento (7,1 nel 2020). Il calo riflette quello del disavanzo primario, che è diminuito di quasi 2 punti percentuali al 3,6 per cento del PIL, mentre la spesa per interessi è rimasta pressoché stabile all'1,5 per cento. La riduzione dell'incidenza del disavanzo sul PIL è stata di circa 3,5 punti percentuali in Spagna, quasi 2,5 in Francia e Italia e 0,6 punti in Germania.

Secondo la Commissione europea il saldo primario corretto per gli effetti del ciclo economico è peggiorato di 0,3 punti percentuali, a fronte di un miglioramento di 4 punti percentuali dello scostamento tra il livello effettivo del prodotto e quello potenziale (output gap; -2,0 per cento nel 2021).

Il rapporto tra debito pubblico e PIL è diminuito di quasi 2 punti percentuali, al 97,4 per cento; l'effetto favorevole dell'ampio differenziale tra la crescita del prodotto nominale e l'onere medio del debito (5,4 punti) è stato solo parzialmente compensato dal disavanzo primario. Il peso del debito è aumentato in Germania, pur rimanendo inferiore al 70 per cento del PIL, mentre si è ridotto al 112,9 per cento in Francia, al 118,4 in Spagna e al 150,8 in Italia.

Nelle più recenti previsioni della Commissione, per quest'anno l'indebitamento netto nell'area dell'euro scenderebbe ancora, al 3,7 per cento del PIL. Il rapporto tra debito pubblico e prodotto si ridurrebbe al 94,7 per cento, un livello ancora superiore di quasi 9 punti rispetto a prima della pandemia.

Lo scorso autunno la Commissione ha ripreso la consultazione relativa al riesame della governance economica, che era stata sospesa poco dopo il suo avvio nel febbraio del 2020 a causa della pandemia. Il nuovo quadro di regole di bilancio europee dovrebbe entrare in vigore dopo la disattivazione della clausola di salvaguardia generale del Patto di stabilità e crescita che, secondo la Commissione, potrebbe avvenire nel 2024. Da più parti si evidenzia la necessità di completare il quadro della governance europea con uno strumento permanente di bilancio comune, capace di assorbire gli effetti di shock macroeconomici aggregati (o di altri eventi specificati ex ante) e di realizzare progetti comuni di carattere eccezionale.

*SURE e Next Generation EU.* – È proseguita l'attività dello strumento di finanziamento temporaneo per attenuare i rischi di disoccupazione legati all'emergenza (temporary Support to mitigate Unemployment Risks in an Emergency, SURE: L'economia e le politiche di bilancio dell'area dell'euro nella Relazione annuale sul 2020). Nel 2021 le emissioni legate a SURE sono state di circa 50 miliardi (quasi 40 alla fine del 2020); la Commissione ha finora concesso prestiti per 91,8 miliardi ai 19 paesi che ne hanno fatto richiesta (su una dotazione finanziaria complessiva di 100 miliardi). Tra le maggiori economie dell'area, Italia e Spagna hanno ricevuto l'intero ammontare loro assegnato (27,4 e 21,3 miliardi, rispettivamente); Francia e Germania non hanno presentato richieste di sostegno.

Dalla metà dello scorso anno ha preso avvio il programma NGEU, volto a finanziare riforme e investimenti, da realizzare entro il 2026, per un importo massimo di 806,9 miliardi, quasi il 6 per cento del PIL della UE del 2019. Il programma è articolato in sette strumenti, di cui il principale è il Dispositivo per la ripresa e la resilienza (723,8 miliardi, di cui quasi 340 in forma di sovvenzioni e oltre 380 in forma di prestiti).

Tutti gli Stati membri della UE, con l'eccezione dei Paesi Bassi, hanno richiesto l'accesso alle risorse del Dispositivo. A tal fine ciascun paese ha predisposto un piano nazionale di ripresa e resilienza che definisce le misure da realizzare in sei aree di intervento: (a) transizione verde; (b) trasformazione digitale; (c) crescita intelligente, sostenibile e inclusiva; (d) coesione sociale e territoriale; (e) salute e resilienza economica, sociale e istituzionale; (f) politiche per la prossima generazione, comprese istruzione e competenze. I piani assorbono poco meno del 70 per cento della dotazione del Dispositivo: mentre tutti i paesi programmano di utilizzare integralmente le risorse disponibili per le sovvenzioni, attualmente solo sette (Cipro, Grecia, Italia, Polonia, Portogallo, Romania e Slovenia) hanno previsto il ricorso ai prestiti, che possono comunque essere richiesti fino al 31 agosto 2023. Il Consiglio della UE ha finora approvato 24 dei 26 piani presentati alla Commissione europea.

L'Italia è attualmente la principale beneficiaria del Dispositivo per volume delle risorse: il Piano nazionale di ripresa e resilienza prevede interventi per 191,5 miliardi (di cui 122,6 finanziati con prestiti), a fronte di valori più contenuti negli altri maggiori paesi dell'area (69,5 miliardi in Spagna, 39,4 in Francia e 25,6 in Germania). Le risorse assegnate in rapporto ai rispettivi PIL ammonterebbero a poco meno dell'11 per cento in Italia e del 6 in Spagna, a circa l'1,5 in Francia e a meno dell'1 in Germania.

I piani nazionali specificano i risultati qualitativi e quantitativi da ottenere attraverso la realizzazione delle riforme e degli investimenti previsti; l'erogazione dei fondi è distribuita nel tempo e subordinata al raggiungimento dei risultati. Con riferimento alle maggiori economie, circa il 30 per cento degli obiettivi riguarda le riforme.

Nell'ambito del Dispositivo per la ripresa e la resilienza sono stati finora erogati ai paesi della UE 100 miliardi, di cui oltre 56 a titolo di prefinanziamento; la parte rimanente è stata assegnata a fronte della valutazione positiva da parte della Commissione europea con riferimento al raggiungimento di traguardi e obiettivi relativi al 2021.

Per finanziare il programma NGEU la Commissione europea si è indebitata sul mercato dei capitali. Le emissioni lorde sono state finora superiori a 160 miliardi (fig. 2.4); per oltre 20 si tratta di obbligazioni verdi (attraverso questa tipologia di titoli la Commissione intende raccogliere risorse fino a 250 miliardi). Grazie all'elevato rating di cui godono i titoli europei, il rendimento medio delle emissioni è stato molto contenuto: -0,7 per cento per i titoli a breve termine (con durata fino a 6 mesi) e 0,5 per quelli a medio e a lungo termine (con durata compresa tra 3 e 30 anni).

Le emissioni legate a SURE e a NGEU sono già attualmente superiori a quelle connesse con i programmi di assistenza finanziaria gestiti in passato direttamente dalla Commissione. In prospettiva, il pieno dispiegamento di NGEU farà della Commissione europea il principale emittente sovranazionale di titoli denominati in euro ad alto merito di credito, superando il Fondo europeo di stabilità finanziaria (European Financial Stability Facility, EFSF) e il Meccanismo europeo di stabilità (European Stability Mechanism, ESM), i cui titoli in essere ammontano complessivamente a circa 300 miliardi.

La Commissione europea ha recentemente proposto che gli Stati membri includano nei propri piani nazionali di ripresa e resilienza gli interventi volti a raggiungere gli obiettivi legati a REPowerEU, il piano per la riduzione della dipendenza energetica dalla Russia e l'accelerazione della transizione verde (cfr. il paragrafo: La risposta europea all'aumento dei prezzi energetici e alla crisi in Ucraina). Nella proposta della Commissione questi interventi verrebbero in larga parte finanziati con le risorse disponibili per prestiti finora non richieste dai paesi membri nell'ambito del Dispositivo per la ripresa e la resilienza (stimati dalla Commissione in 225 miliardi). Fondi addizionali, da erogare in forma di sovvenzioni, deriverebbero dall'utilizzo dei proventi legati al sistema di scambio delle quote di emissioni di gas a effetto serra della UE (circa 20 miliardi). Infine è previsto che i paesi possano utilizzare, su base volontaria, una parte delle risorse loro assegnate nell'ambito delle politiche di coesione e della politica agricola comune.

## LA FINANZA PUBBLICA

La forte ripresa dell'economia italiana nel 2021 ha consentito un significativo miglioramento dei conti pubblici. L'indebitamento netto delle Amministrazioni pubbliche è sceso al 7,2 per cento del prodotto, riflettendo il calo del disavanzo primario. Il rapporto tra il debito e il PIL si è ridotto al 150,8 per cento, grazie soprattutto all'ampia differenza tra crescita del prodotto nominale e onere medio del debito.

Secondo i piani del Governo, presentati nel *Documento di economia e finanza 2022* (DEF 2022) dello scorso aprile, quest'anno l'indebitamento netto e il debito scenderanno ancora in rapporto al PIL, collocandosi rispettivamente al 5,6 e al 147,0 per cento; queste stime incorporano l'effetto dei provvedimenti di sostegno a famiglie e imprese approvati nel corso dei primi cinque mesi del 2022 a fronte dei rincari energetici.

Con riguardo al prossimo triennio il DEF 2022 programma un ulteriore miglioramento dei conti: nel 2025 l'indebitamento netto si collocherebbe sotto il 3 per cento del PIL e il saldo primario tornerebbe in avanzo; il rapporto tra debito e prodotto sarebbe pari al 141,4 per cento. Questo scenario è soggetto al rischio che la crescita sia inferiore a quanto previsto, in relazione all'andamento del conflitto in Ucraina.

Per il più lungo termine il Governo conferma l'obiettivo di un sensibile e duraturo calo dell'incidenza del debito. Per raggiungere questo traguardo, oltre a un più alto potenziale di sviluppo dell'economia, occorrerà un avanzo primario adeguato. Un contributo fondamentale potrà derivare dalla piena realizzazione dei programmi di riforma e investimento previsti dal *Piano nazionale di ripresa e resilienza* (PNRR).

### La finanza pubblica nel 2021

*L'indebitamento netto: obiettivi, interventi in corso d'anno e risultati.* – Nell'autunno del 2020 il *Documento programmatico di bilancio 2021* (DPB 2021) indicava come obiettivo per l'anno successivo un indebitamento netto pari al 7,0 per cento del PIL, in diminuzione di 3,5 punti percentuali rispetto al valore allora atteso per il 2020. Coerentemente con questo obiettivo, più alto della stima tendenziale per circa 1,4 punti percentuali del PIL, la manovra di bilancio approvata in dicembre disponeva diversi interventi espansivi, tra cui lo stanziamento di risorse a favore delle famiglie con figli, l'estensione di sgravi contributivi per le imprese operanti nel Mezzogiorno, nonché il rinnovo e il potenziamento di alcune misure in favore degli investimenti privati. A seguito del perdurare dell'emergenza sanitaria, venivano inoltre prorogati alcuni dei provvedimenti introdotti per mitigare gli effetti economici della pandemia.

Nelle valutazioni ufficiali una parziale copertura degli interventi era offerta dalle sovvenzioni europee attese nell'ambito del programma *Next Generation EU* (NGEU).

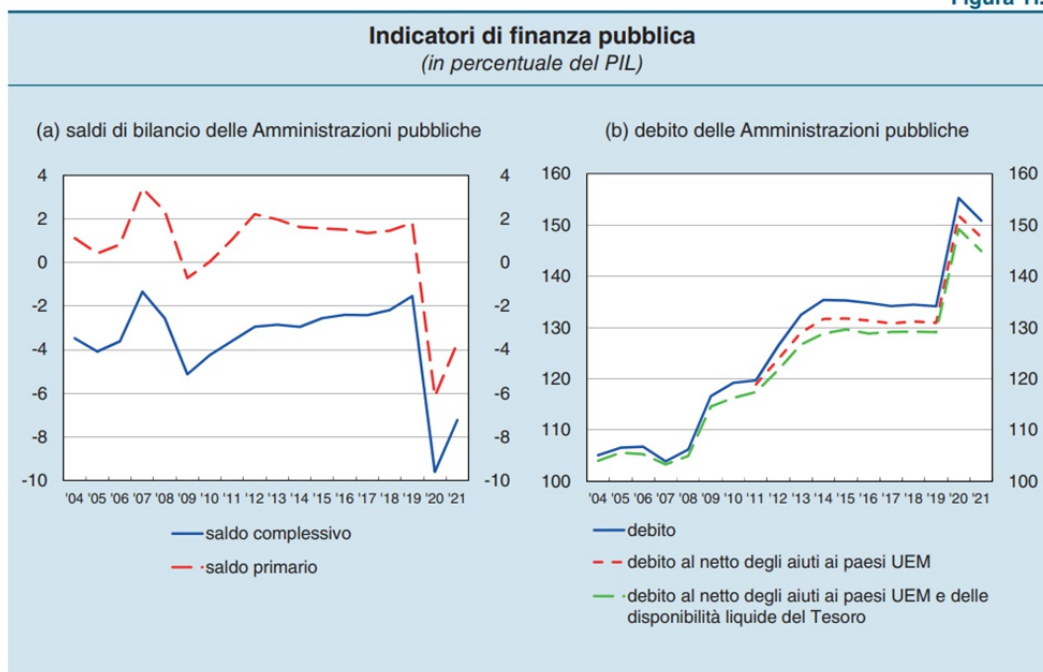
Nella prima parte dell'anno il Governo ha ritenuto necessario approntare – una volta ottenuta l'autorizzazione del Parlamento – ulteriori misure espansive, finanziate in disavanzo per 71,4 miliardi nel 2021. Il DL 41/2021 (decreto "sostegni"), il DL 59/2021 (che istituiva tra l'altro il Fondo complementare al PNRR), il DL 73/2021 (decreto "sostegni bis") e il DL 99/2021 destinavano circa 52 miliardi agli aiuti per le imprese e per l'attività economica, poco più di 11 miliardi ai lavoratori e alle famiglie e circa 8 miliardi a interventi per affrontare l'emergenza sanitaria. La restante parte delle risorse veniva indirizzata principalmente agli enti territoriali e al comparto dell'istruzione e della ricerca (5,9 miliardi). Secondo le valutazioni ufficiali, gli interventi avrebbero comportato un aumento dell'indebitamento netto pari al 4,0 per cento del PIL nel 2021 e a poco meno dello 0,3 per cento all'anno in media nel triennio successivo (il DL 99/2021 conteneva misure di natura temporanea a sostegno di lavoratori e imprese nonché in materia fiscale, coperte principalmente dai minori costi stimati per interventi disposti in precedenza, e aveva un impatto pressoché nullo sul disavanzo).

Per effetto dei provvedimenti sopra descritti e di una revisione al ribasso delle previsioni di crescita economica (dal 6,0 al 4,5 per cento), il DEF 2021 pubblicato nella primavera dello scorso anno portava l'obiettivo per l'indebitamento netto per il 2021 all'11,8 per cento, un valore più alto di 4,8 punti percentuali rispetto a quello indicato nel DPB 2021, sebbene il consuntivo per il 2020 si fosse rivelato migliore delle attese per circa un punto percentuale del prodotto.

Alla fine di settembre tuttavia – in considerazione del miglioramento delle previsioni sulla crescita del prodotto (tornate al 6,0 per cento) e, soprattutto, del favorevole andamento delle entrate e delle uscite riscontrato in corso d'anno – nella *Nota di aggiornamento del Documento di economia e finanza 2021* (NADEF 2021) il Governo riduceva la stima di indebitamento netto al 9,4 per cento del PIL.

A consuntivo l'andamento dei conti è stato migliore anche di queste ultime previsioni, soprattutto per effetto di entrate superiori alle attese e di spese per le misure di sostegno inferiori a quanto preventivato<sup>6</sup>. L'indebitamento netto delle Amministrazioni pubbliche è sceso al 7,2 per cento del prodotto, dal 9,6 del 2020 (fig. 11.1 e tav. 11.1), a causa della riduzione del disavanzo primario.

Figura 11.1



Nelle più recenti valutazioni della Commissione europea il miglioramento dei conti in Italia nel 2021 sarebbe stato guidato dai favorevoli sviluppi congiunturali. Il saldo primario corretto per gli effetti del ciclo economico sarebbe peggiorato di 0,8 punti percentuali del PIL (3,0 punti nel 2020).

Tavola 11.1

Conto consolidato delle Amministrazioni pubbliche (1) (miliardi di euro e percentuali del PIL)						
VOCI	2016	2017	2018	2019	2020	2021
Entrate correnti	784,4	797,9	814,2	838,9	781,2	850,4
di cui: contributi sociali	220,6	225,6	234,5	242,2	229,7	245,0
imposte dirette	247,6	250,3	248,6	258,1	250,7	267,1
imposte indirette	242,5	248,5	254,4	257,6	227,1	258,3
Entrate in conto capitale	7,1	6,9	4,3	4,3	4,2	7,2
Pressione fiscale	42,2	41,8	41,7	42,3	42,8	43,5
<b>Totale entrate</b>	<b>791,5</b>	<b>804,8</b>	<b>818,5</b>	<b>843,2</b>	<b>785,4</b>	<b>857,6</b>
in % del PIL	46,7	46,3	46,2	46,9	47,4	48,3
Spese primarie correnti	710,3	714,6	734,3	748,5	798,5	816,3
Interessi	66,4	65,5	64,6	60,4	57,3	62,9
Spese in conto capitale (2)	55,6	66,8	58,4	62,0	88,6	106,8
di cui: investimenti fissi lordi	39,0	38,3	37,8	41,5	42,4	50,7
<b>Totale spese</b>	<b>832,3</b>	<b>846,8</b>	<b>857,2</b>	<b>870,9</b>	<b>944,4</b>	<b>986,0</b>
in % del PIL	49,1	48,8	48,4	48,5	57,0	55,5
<b>Saldo primario</b>	<b>25,6</b>	<b>23,4</b>	<b>25,9</b>	<b>32,7</b>	<b>-101,7</b>	<b>-65,5</b>
in % del PIL	1,5	1,4	1,5	1,8	-6,1	-3,7
<b>Indebitamento netto</b>	<b>40,8</b>	<b>42,0</b>	<b>38,7</b>	<b>27,7</b>	<b>159,0</b>	<b>128,3</b>
in % del PIL	2,4	2,4	2,2	1,5	9,6	7,2

Fonte: Istat.  
(1) Eventuali mancate quadrature sono dovute all'arrotondamento delle cifre decimali. – (2) In questa voce sono registrati (con segno negativo) i proventi derivanti dalla cessione di attività non finanziarie.

*Le entrate.* – Nel 2021 le entrate sono salite del 9,2 per cento, più del PIL nominale (7,2 per cento). L'aumento ha riguardato tutte le componenti (tav. 11.1): il più considerevole, sia in valore assoluto sia in termini percentuali, è stato quello delle imposte indirette (13,8 per cento); le imposte dirette e i contributi sociali sono cresciuti rispettivamente del 6,5 e del 6,7 per cento; è stato rilevante anche l'incremento delle altre entrate correnti e delle entrate in conto capitale (complessivamente 11,3 per cento), che includono risorse assegnate all'Italia nell'ambito del programma NGEU. La pressione fiscale è salita di 0,7 punti, al 43,5 per cento.

Tra le imposte indirette è risultato particolarmente pronunciato l'incremento del gettito dell'IVA (21,1 miliardi; 21,2 per cento), nettamente superiore a quello dei consumi delle famiglie (5,2 per cento; cfr. il capitolo 5: *Le famiglie*). Sulla componente relativa agli scambi interni ha inciso il protrarsi della pandemia: ciò ha determinato un'ulteriore lieve riduzione sia della quota di spesa per servizi (caratterizzati da aliquote più basse e da una maggiore evasione), sia della preferenza per l'utilizzo di contante.

La componente relativa alle importazioni è stata sostenuta dall'aumento dei prezzi dei beni energetici. Fra le altre imposte indirette, il gettito dell'IRAP è risultato particolarmente consistente, rispecchiando il ripristino dei versamenti del saldo e del primo acconto cancellati nel 2020.

Per quanto riguarda le imposte dirette il gettito dell'Irpef è salito del 4,8 per cento, mentre quello dell'Ires è sceso dell'11 per cento (-2,6 per cento nel 2020), riflettendo in parte gli effetti della recessione del 2020. Per contro sono aumentate in modo molto marcato sia le imposte sostitutive sulle attività finanziarie delle famiglie (poco meno di 6 miliardi, circa il 41,7 per cento), sia quella sulla rivalutazione dei beni aziendali (3,5 miliardi, oltre il 220 per cento).

*Le spese.* – Le spese delle Amministrazioni pubbliche sono cresciute del 4,4 per cento. A fronte di un aumento relativamente contenuto delle uscite primarie correnti (2,2 per cento) – frenate dal calo delle spese per gli ammortizzatori sociali – quelle in conto capitale hanno mostrato una dinamica particolarmente sostenuta (20,6 per cento; dal 5,3 al 6,0 per cento del PIL), su cui hanno influito gli investimenti pubblici, i contributi agli investimenti privati e gli interventi di sostegno alle imprese legati alla pandemia.

Sull'incremento della spesa primaria corrente hanno inciso in particolare i consumi intermedi (6,6 per cento), sospinti soprattutto dalla quota relativa alla sanità, che rappresenta oltre un terzo del totale dell'aggregato; in misura minore i redditi da lavoro dipendente (1,6 per cento). All'aumento della spesa per le retribuzioni pubbliche hanno contribuito in modo simile la crescita dell'occupazione e quella dei compensi medi.

Le prestazioni sociali in denaro sono invece risultate sostanzialmente stabili al livello del 2020: i maggiori esborsi per pensioni (2,1 per cento, poco al di sotto della crescita annua nel biennio precedente) sono stati controbilanciati dal calo delle prestazioni non pensionistiche (-6,9 per cento). Per quanto riguarda queste ultime la riduzione degli assegni di integrazione salariale e delle indennità di disoccupazione ha più che compensato l'incremento degli assegni.

Dopo anni di crescita poco accentuata, la spesa sanitaria è salita significativamente per il secondo anno consecutivo (4,2 per cento; 6,1 nel 2020) a causa degli interventi connessi con l'emergenza pandemica.

Gli esborsi per interessi sono aumentati per la prima volta in termini nominali dal 2012 (9,7 per cento), sebbene siano rimasti costanti in rapporto al PIL (al 3,5 per cento). Si può stimare che la componente del debito costituita dai titoli indicizzati all'inflazione abbia contribuito alla spesa per interessi per circa mezzo punto percentuale del prodotto (per questi titoli l'incremento di valore capitale connesso con l'evoluzione dei prezzi viene incluso per convenzione statistica tra gli interessi maturati). L'onere medio sul debito pubblico è stato pari al 2,4 per cento, un valore in linea con quello dell'anno precedente.

*Il debito pubblico: obiettivi e risultati.* – Il DPB 2021 prospettava una traiettoria di graduale riduzione del debito pubblico in rapporto al PIL, con un obiettivo fissato al 155,6 per cento per il 2021, in calo di 2,4 punti percentuali rispetto al valore allora atteso per il 2020.

Nel corso dell'anno gli obiettivi e le stime sul debito hanno subito revisioni simili a quelle, già descritte, relative all'indebitamento netto. Le stime peggioravano in primavera, e il DEF 2021 indicava un aumento di 4 punti del peso del debito sul prodotto, per poi migliorare in autunno, quando la NADEF 2021 ne prevedeva una discesa di poco più di due punti.

A consuntivo il rapporto tra debito e prodotto è risultato pari al 150,8 per cento, 4,4 punti in meno rispetto al 2020. La riduzione è molto più ampia di quella registrata nella media degli altri paesi dell'area dell'euro (1,1 punti percentuali); d'altra parte, nel biennio della crisi pandemica, l'aumento del rapporto tra debito e PIL è stato più accentuato in Italia nel confronto con il resto dell'area (rispettivamente 16,7 e 11,3 punti percentuali).

Il calo dell'incidenza del debito deriva soprattutto dall'ampio divario tra il tasso di crescita del PIL nominale (7,2 per cento) e l'onere medio del debito (2,4 per cento); questo effetto ha più che compensato quello, di segno opposto, del disavanzo primario (fig. 11.2). Alla flessione ha contribuito anche la differenza – negativa per circa 1,3 punti percentuali del prodotto – tra la variazione della consistenza delle passività e l'indebitamento netto; la differenza va posta tra l'altro in relazione sia alle garanzie standardizzate<sup>9</sup> (che si traducono in maggiore debito solo al momento dell'escussione), sia alle sovvenzioni erogate nell'ambito di NGEU a titolo di prefinanziamento, solo in parte spese nel corso dell'anno.

L'incremento del debito in termini nominali è stato pari a 105,2 miliardi, superiore al fabbisogno delle Amministrazioni pubbliche (92,4 miliardi) come conseguenza sia dell'aumento delle disponibilità liquide del Tesoro (5 miliardi), sia degli scarti e dei premi all'emissione e al rimborso, della rivalutazione dei titoli indicizzati all'inflazione e della dinamica del tasso di cambio (7,8 miliardi complessivi).

La quota del debito detenuta dalla Banca d'Italia è salita dal 21,6 al 25,3 per cento, in linea con l'ammontare di acquisizioni nette di titoli effettuate nell'ambito del programma di acquisto di attività finanziarie (APP) e del programma di acquisto di titoli pubblici e privati per l'emergenza pandemica.

La quota del debito pubblico detenuta da non residenti alla fine dell'anno risultava pari al 29,1 per cento (29,9 alla fine del 2020); vi erano compresi i prestiti concessi all'Italia dalla UE attraverso il Dispositivo per la ripresa e la resilienza (15,9 miliardi) e lo strumento di finanziamento temporaneo per attenuare i rischi di disoccupazione legati all'emergenza (SURE) per 27,4 miliardi (16,5 nel 2020). La vita media residua del debito si è allungata a 7,6 anni (7,4 alla fine del 2020).

Una parte dei debiti commerciali e delle passività connesse con l'esposizione in derivati delle Amministrazioni pubbliche non rientra nella definizione di debito pubblico sulla base delle regole statistiche europee. Si può stimare che alla fine del 2021 i debiti commerciali non inclusi nel debito ammontassero al 2,3 per cento del PIL (42 miliardi), in calo rispetto al 2,7 per cento (45 miliardi) del 2020 per effetto di una riduzione dei tempi di pagamento soprattutto delle fatture più recenti; si può inoltre stimare che il valore di mercato delle passività in derivati non contabilizzate nel debito fosse diminuito all'1,1 per cento del prodotto (19,9 miliardi), rispetto all'1,8 per cento (29,7 miliardi) dell'anno precedente, per l'effetto congiunto dell'andamento dei rendimenti di mercato e di una strategia volta principalmente a proteggersi rispetto ad aumenti dei tassi.

Nel debito pubblico infine non sono incluse le passività potenziali relative alle garanzie rilasciate a favore di soggetti non appartenenti alle Amministrazioni pubbliche. Lo stock di queste garanzie ha raggiunto il 15,9 per cento del PIL, dal 13,2 per cento del 2020, quando era quasi triplicato per effetto dei programmi straordinari avviati durante la crisi pandemica.

Nell'ultimo biennio sono cresciute soprattutto le garanzie standardizzate (di oltre cinque volte rispetto ai livelli pre-pandemia), che hanno raggiunto il 10 per cento del prodotto, principalmente per effetto della temporanea estensione dell'operatività del Fondo centrale di garanzia per le piccole e medie imprese. L'impatto di queste garanzie sull'indebitamento netto, che secondo le regole statistiche europee deve essere incluso già al momento della loro concessione, è stato tuttavia limitato, pari a 0,7 e 0,4 punti percentuali del PIL, rispettivamente, nel 2020 e nel 2021. L'effetto atteso riflette stime delle probabilità di insolvenza che si possono considerare prudenti in una prospettiva storica. Le garanzie di natura *one-off*, che avranno invece un impatto sul disavanzo solo al momento della loro eventuale escussione, sono raddoppiate nel biennio, raggiungendo quasi il 6 per cento del PIL; vi hanno contribuito sia il trasferimento al Ministero dell'Economia e delle finanze di una parte delle esposizioni di SACE derivanti dall'attività di sostegno all'esportazione, sia l'avvio dello strumento Garanzia Italia, gestito da SACE stessa e rivolto principalmente alle grandi imprese. L'aumento delle garanzie pubbliche nel corso della pandemia ha riguardato anche gli altri principali paesi europei: secondo i dati disponibili più recenti, alla fine del 2020 le garanzie erano aumentate di 5,7 punti percentuali al 10,7 per cento del PIL in Spagna, di 5,5 punti al 17,1 per cento in Francia e di 4,4 punti al 17,5 per cento in Germania.

*// PNRR* – Alla fine di aprile dello scorso anno il Governo ha presentato il PNRR, adempimento necessario per accedere alle risorse del Dispositivo per la ripresa e la resilienza (componente principale di NGEU), che per l'Italia ammontano a 191,5 miliardi per il periodo 2021-26 (68,9 sotto forma di trasferimenti e 122,6 sotto forma di prestiti). A questi si affiancano 14,4 miliardi del programma React-EU e fondi nazionali per 30,6 miliardi. Nel successivo mese di luglio, il Consiglio della UE ha approvato il Piano italiano (dopo che questo era stato valutato positivamente dalla Commissione); in agosto sono stati pertanto trasferiti al nostro paese circa 25 miliardi a titolo di anticipo.

A febbraio del 2022 la Commissione europea ha espresso una valutazione positiva sul conseguimento dei 51 traguardi e obiettivi indicati nel Piano italiano relativi al 2021. Conseguentemente lo scorso aprile l'Italia ha ricevuto la prima rata del Dispositivo per la ripresa e la resilienza (21 miliardi tra sovvenzioni e prestiti).

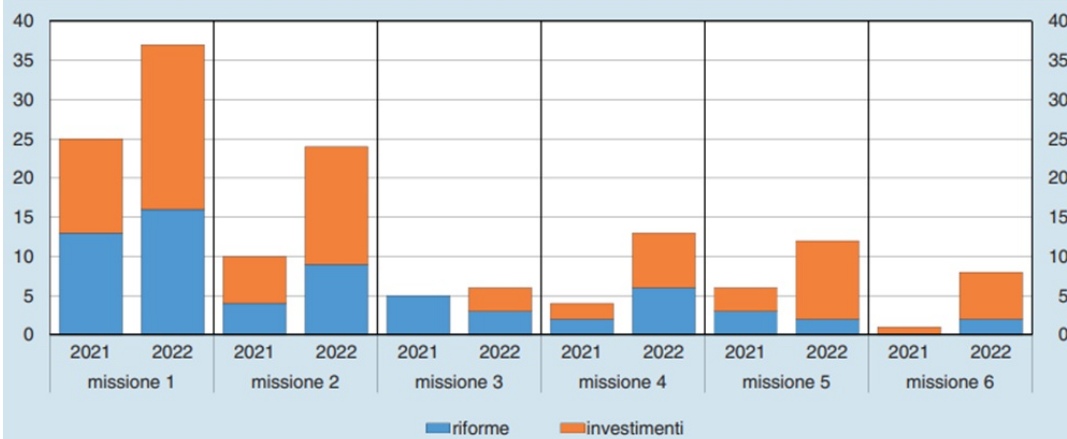
Secondo valutazioni del Governo a febbraio di quest'anno risultavano realizzati interventi nell'ambito del PNRR per 5,1 miliardi, riguardanti per la maggior parte progetti già in essere.

Gli obiettivi del Piano relativi al 2022 sono 100; al loro raggiungimento è legata l'erogazione di circa 40 miliardi.

Di seguito il riquadro: *L'attuazione del PNRR: risultati raggiunti e scadenze nel 2022*



### Traguardi e obiettivi previsti dal PNRR nel 2021 e 2022 (1) (unità)



Fonte: portale Italia Domani. Il Piano nazionale di ripresa e resilienza.

(1) Sono considerati congiuntamente traguardi e obiettivi. Missione 1: digitalizzazione, innovazione, competitività, cultura e turismo; missione 2: rivoluzione verde e transizione ecologica; missione 3: infrastrutture per una mobilità sostenibile; missione 4: istruzione e ricerca; missione 5: inclusione e coesione; missione 6: salute.

#### La finanza pubblica nel 2022 e le prospettive di medio termine

**La sessione di bilancio.** – Il Documento programmatico di bilancio 2022 dell'ottobre scorso pianificava un percorso di graduale diminuzione dell'indebitamento netto (al 5,6 per cento del PIL nel 2022, al 3,9 nel 2023 e al 3,3 nel 2024) e del rapporto tra il debito pubblico e il prodotto (di 4,2 punti percentuali nel 2022 e di oltre 3 nel biennio successivo, al 146,1 per cento). In linea con questi obiettivi la manovra di bilancio, approvata dal Parlamento alla fine di dicembre, definiva interventi che accrescevano il disavanzo rispetto a quello previsto nel quadro tendenziale di 1,2 punti percentuali del PIL nel 2022, 1,5 punti nel 2023 e 1,3 nel 2024.

La principale misura espansiva riguardava la ridefinizione delle aliquote, degli scaglioni e delle detrazioni dell'Irpef e l'esonero dal pagamento dell'IRAP per alcune categorie di contribuenti. L'effetto netto di queste modifiche era una riduzione del gettito pari a 7,5 miliardi nel 2022, 8,5 nel 2023 e 8,2 nel 2024. Nel triennio inoltre la manovra destinava in media all'anno 3,7 miliardi a misure in materia di sanità, 2,9 agli ammortizzatori sociali, 1,2 miliardi al Reddito di cittadinanza e 1,3 miliardi al finanziamento di modifiche ai requisiti di accesso al pensionamento.

Si prevedevano anche risorse aggiuntive a sostegno degli investimenti pubblici e privati, degli enti locali e della liquidità alle imprese. Venivano infine stanziati 3,8 miliardi per il contenimento degli effetti dei rincari energetici su famiglie e imprese nel primo trimestre del 2022.

Tra le coperture, si segnalano una modifica della normativa in materia di deducibilità fiscale della rivalutazione delle attività immateriali, con un aumento del gettito di 4,3 miliardi nel 2022 (di oltre 3 in media all'anno nel triennio) e la conclusione anticipata del cashback (3 miliardi nel 2022), un incentivo all'utilizzo degli strumenti di pagamento elettronici.

**Gli interventi approvati nei primi mesi del 2022.** – L'instabilità nei mercati delle materie prime e dell'energia, peggiorata con l'invasione dell'Ucraina, ha indotto il Governo a intervenire nuovamente per mitigare le conseguenze dei rincari per famiglie e imprese. Secondo le valutazioni ufficiali, il costo delle misure approvate a questo scopo nei primi quattro mesi dell'anno ammonta a 11,6 miliardi.

Gli interventi principali hanno riguardato: (a) la diminuzione del peso dei cosiddetti oneri di sistema sulle tariffe applicate agli utenti di forniture di energia elettrica e di gas naturale e il taglio dell'aliquota dell'IVA sul gas naturale (cfr. il capitolo 9: *I prezzi e i costi* e il riquadro: *La regolamentazione del settore dell'energia elettrica e il meccanismo di formazione dei prezzi* del capitolo 12); (b) il riconoscimento di crediti di imposta straordinari a beneficio delle imprese; (c) il potenziamento dei bonus sociali per elettricità e gas a favore delle famiglie disagiate; (d) la riduzione delle accise sui carburanti.

Gli stessi provvedimenti individuano coperture derivanti principalmente dal ridimensionamento di alcuni programmi di spesa e da risparmi sui contributi a fondo perduto previsti dai precedenti decreti emergenziali, nonché da vari interventi in materia di entrate. Tra questi ultimi rientra un prelievo straordinario sugli extraprofiti delle imprese produttrici e importatrici di beni energetici. Complessivamente l'impatto sull'indebitamento netto è nullo sia nell'anno in corso sia nei due successivi.

Le misure adottate nel corso del 2021 e nei primi quattro mesi del 2022 per fare fronte all'aumento dei prezzi dei beni energetici ammontano in totale a quasi 21 miliardi, ripartiti in circa 5,5 miliardi per il 2021 e 15,4 miliardi per il 2022 (incluse le norme contenute nella manovra di bilancio).

**Il DEF.** – Il quadro di finanza pubblica è stato aggiornato lo scorso aprile con la pubblicazione del DEF 2022 (tav. 11.3). La stima del disavanzo a legislazione vigente per quest'anno – che tiene conto da un lato del peggioramento del contesto macroeconomico, dall'altro dei risultati a consuntivo per il 2021 migliori delle attese – risulta più bassa di quella della NADEF 2021. L'obiettivo è invece confermato al 5,6 per cento del PIL, riflettendo gli effetti previsti (circa mezzo punto percentuale del PIL) dei provvedimenti poi varati a maggio. Tra questi si segnalano – oltre alla proroga e al potenziamento di alcune delle misure di sostegno a fronte dei rincari energetici – un bonus una tantum di 200 euro per i contribuenti con redditi bassi e medio-bassi e per i percettori del Reddito di cittadinanza, nonché un incremento del prelievo straordinario sugli extraprofiti delle imprese importatrici e produttrici di energia.

Per il periodo 2023-25 il quadro programmatico – che poggia su previsioni macroeconomiche soggette a rischi al ribasso connessi con un impatto più pronunciato della crisi ucraina sui mercati energetici e delle materie prime – delinea un percorso di graduale riduzione dell'indebitamento netto, che scenderebbe sotto il 3 per cento del prodotto alla fine del triennio.

Quadro dei conti pubblici nei più recenti documenti ufficiali (in percentuale del PIL)														
VOCI	Nota di aggiornamento del DEF 2021 quadro programmatico				DEF 2022 quadro tendenziale					DEF 2022 quadro programmatico				
	2021	2022	2023	2020	2021	2022	2023	2024	2020	2021	2022	2023	2024	2025
Indebitamento netto	9,4	5,6	3,9	3,3	7,2	5,1	3,7	3,2	2,7	7,2	5,6	3,9	3,3	2,8
Avanzo primario	-6,0	-2,7 (1)	-1,2	-0,8	-3,7	-1,6	-0,6	-0,2	0,2	-3,7	-2,1	-0,8	-0,3	0,2
Spesa per interessi	3,4	2,9	2,7	2,5	3,5	3,5	3,1	3,0	3,0	3,5	3,5	3,1	3,0	3,0
Debito	153,5	149,4	147,6	146,1	150,8	146,8	145,0	143,2	141,2	150,8	147,0	145,2	143,4	141,4
Crescita del PIL (2)	6,0	4,7	2,8	1,9	6,6	2,9	2,3	1,8	1,5	6,6	3,1	2,4	1,8	1,5

(1) Nel Documento programmatico di bilancio 2022 l'avanzo primario è stato rivisto a -2,6. – (2) In variazione percentuale.

Il rapporto tra debito pubblico e PIL diminuirebbe di quasi 4 punti nel 2022 e di quasi 2 in media all'anno nel triennio successivo, collocandosi al 141,4 per cento nel 2025, grazie principalmente a un differenziale ancora positivo tra tasso di crescita del prodotto nominale e onere medio del debito (nella media degli anni 2022-25 rispettivamente 4,5 e 2,2 per cento); per contro il saldo primario – sebbene in graduale miglioramento – tornerebbe in avanzo solo al termine dell'orizzonte previsivo (0,2 per cento del PIL nel 2025). Per il più lungo termine, il DEF 2022 conferma l'obiettivo di rientro del rapporto tra debito pubblico e PIL ai livelli pre-pandemia entro la fine del decennio. Per raggiungere questo traguardo occorrerà sia aumentare il potenziale di crescita dell'economia italiana – garantendo la piena realizzazione dei programmi di riforma e di investimento previsti dal PNRR – sia migliorare stabilmente l'avanzo primario. A parità di altre condizioni, quanto maggiore sarà la crescita tanto minore sarà la correzione di bilancio richiesta.

Fonte: Relazione annuale Banca d'Italia - Maggio 2022

### 3.1.3 Linee programmatiche di mandato

La programmazione sia a livello strategico che operativo trova i suoi spunti operativi nelle linee di mandato del Sindaco, approvate con Delibera di Consiglio Comunale n.5 del 14/04/2022, del quale di seguito si riportano i punti salienti:

#### 1 - CAMBIARE

- 1 - Qualità della Vita e Decoro urbano
- 2 - Parità di Genere
- 3 - Legalità e Sicurezza
- 4 - Pianificazione urbana e Periferie

#### 2 - CRESCERE

- 1 - Sviluppo e Occupazione
- 2 - Economia del Mare
- 3 - Sport e Impianti
- 4 - Giovani e Talenti

#### 3 - INVESTIRE

- 1 - Transizione ecologica e Sostenibilità
- 2 - Welfare e Salute
- 3 - Infrastrutture e Portualità
- 4 - Turismo e Marketing territoriale

#### 4 - FARE

- 1 - Cultura
- 2 - Innovazione tecnologica e digitalizzazione
- 3 - Trasparenza e Semplificazione amministrativa
- 4 - Bandi e Finanziamenti

### È ORA DI CAMBIARE

#### **Qualità della Vita e Decoro urbano**

Bonifica delle aree urbane caratterizzate dall'abbandono improprio di rifiuti;

Riorganizzazione del servizio di raccolta porta a porta e della igienizzazione delle strade;

Incentivi per la raccolta differenziata e per l'utilizzo di nuove isole ecologiche;

Contrasto all'abbandono selvaggio dei rifiuti e delle deiezioni canine;

Installazione di cestini e contenitori per i rifiuti stradali e per le deiezioni;

Partecipazione attiva alla progettualità regionale inerente il ciclo dei rifiuti;

Collaborazione con il mondo della scuola e del terzo settore attraverso l'organizzazione di giornate dedicate all'ambiente ed alle attività di educazione civica sul tema del decoro e della raccolta differenziata nelle scuole;

Potenziamento dei bagni pubblici;

Realizzazione di nuovi parchi attrezzati e di aree verdi con messa a dimora di un albero per ogni nuovo nato;

Recupero e valorizzazione della Pineta di Siponto - con prolungamento del Lungomare di Siponto ed interconnessione con la Riviera Sud - e della Villa Comunale;

Parcheggi: ottimizzazione degli spazi esistenti; monitoraggio sull'efficienza della gestione del servizio affidato;

Cimitero: concertazione con i soggetti associativi ed istituzionali interessati al tema per migliorare i servizi ed il decoro; Installazione Totem informativo su dislocazione tombe;

Individuazione Area Camper

Miglioramento della gestione del canile, realizzazione di un parco per lo sgambamento dei cani e di un cimitero degli animali.

Individuazione dell'area da adibire al Canile

Predisposizione di un Piano Organico di Tutela del Benessere degli Animali

Sviluppo di Progetti di Pet Therapy

Organizzazione mostra canina internazionale

Conseguimento stipula accordo con consorzio Biorepack per raccolta Forsu, per tramite ASE S.p.A.

Recepimento Finanziamento PNRR per: Installazione Isole Ecologiche intelligenti in zone meno servite o ad alta vocazione turistica e Fornitura mastelli per il porta a porta dotati di r-feed per la misurazione del quantitativo di rifiuti

Progetto "Mangiaplastica" 2022

Installazione fototrappole già in dotazione in accordo con Vigili Urbani

Regolamentazione occupazione suolo pubblico per quel che riguarda carrellati delle utenze non commerciali che sono sempre esposti fuori dalle attività

## **Parità di Genere**

Collaborazione interistituzionale per favorire la piena partecipazione di tutti alla vita sociale, politica, amministrativa ed economica della città;

Intervento a sostegno delle pari opportunità e delle fragilità;

Attività di prevenzione, monitoraggio e intervento per contrastare i fenomeni della marginalizzazione, discriminazione e violenza per orientamento sessuale, identità di genere e condizione sociale e intersessuale.

Attuazione di politiche ed iniziative in contrasto alla violenza di genere

## **Legalità e Sicurezza**

Adesione ad "Aviso Pubblico", l'Associazione nazionale degli Enti locali e delle Regioni contro le mafie e la corruzione;

Adozione di un Codice Etico per gli Amministratori;

Istituzione di un Osservatorio permanente sulla Legalità e sulla Sicurezza;

Potenziamento del controllo del territorio con estensione del sistema di videosorveglianza e rafforzamento del ruolo operativo della Polizia Municipale;

Azioni di contrasto dell'abusivismo commerciale;

Adozione del Manifesto della "Comunicazione non ostile".

Confronto con Enti Partecipanti al protocollo, per la contribuzione alle spese per il mantenimento dell'Ufficio del Giudice di Pace di Manfredonia

## **Pianificazione urbana e periferie**

Verifica di coerenza e adeguamento del PUG;

Analisi delle emergenze abitative attraverso lo strumento del PUG;

Pianificazione progettuale e finanziaria degli interventi di manutenzioni straordinarie ed ordinarie della rete stradale urbana e delle connesse aree pedonali;

Recupero estetico e funzionale di opere incompiute urbane e di spazi degradati o abbandonati;

Riqualificazione e valorizzazione del waterfront e del litorale cittadino;

Completamento delle opere e dei servizi dei comparti CA;

Riconnessione delle frazioni di Borgo Mezzanone, Riviera Sud e Frazione Montagna al tessuto infrastrutturale, sociale e logistico di

Manfredonia.

Realizzazione del progetto TRENO-TRAM con adeguamento infrastrutturale e tecnologico della linea Foggia - Manfredonia

Realizzazione infrastruttura fognaria Riviera Sud, tramite finanziamento di 20 milioni di Euro

Monitoraggio condizione Comparti con i vari Presidenti Consorzi e residenti

Monitoraggio problematiche Riviera Sud

Monitoraggio questione Polder Siponto

## È ORA DI CRESCERE

### **Sviluppo e Occupazione**

Interventi di sostegno, attraverso le procedure amministrative, per una maggiore connessione tra i diversi attori nei campi produttivi del territorio (Agricoltura, Artigianato, Commercio, Industria);

Piano del Commercio per l'area urbana e litoranea;

Incentivo delle attività di deors e delle attività turistiche e commerciali sugli spazi pubblici in concessione;

Creazione di un ecosistema delle start up legate alle vocazioni del territorio;

Valorizzazione delle produzioni tipiche, delle botteghe e delle attività artigianali;

Istituzione del Distretto Urbano del Commercio (DUC).

Rimodulazione del Piano del commercio su suolo pubblico

Rilancio della Zona Industriale di Manfredonia

### **Economia del Mare**

Coordinamento tra gli operatori del settore per favorire la diversificazione e la razionalizzazione delle attività dei settori ittico, marittimo e portuale;

Ottimizzazione della filiera, attività di sensibilizzazione istituzionale per l'adeguamento alla evoluzione normativa;

Iniziative per l'aggregazione e l'internazionalizzazione delle imprese;

Sostegno alla promozione dei prodotti del mare per il loro inserimento nei circuiti nazionali della GDO e dell'HORECA (Hotel, Restaurant, Catering);

Rilancio dell'Osservatorio della Pesca.

### **Sport ed Impianti**

Interventi per l'ampliamento ed ammodernamento delle infrastrutture per la pratica delle diverse discipline sportive;

Avvio delle procedure per l'affidamento o il recupero degli impianti esistenti o vetusti;

Iniziative a sostegno degli sport cosiddetti minori, agonistici e non agonistici; Creazione di una struttura sportiva/ricreativa il cui uso è finalizzato esclusivamente all'apprendimento e alla pratica dello skateboard;

Organizzazione di un evento sportivo a carattere nazionale ed internazionale;

Attività di sensibilizzazione nelle scuole di ogni ordine e grado sui valori dello sport;

Sensibilizzazione della comunità con l'istituzione di giornate dedicate ai benefici della corretta alimentazione e dello sport.

Organizzazione di giornate Green nel periodo primaverile

### **Giovani e Talenti**

Attività ed iniziative per la promozione della cultura d'impresa;

Potenziamento dei rapporti inter-istituzionali tra il Comune, le Università e il mondo della Ricerca;

Concessione dei beni e spazi pubblici per favorire l'aggregazione sociale e le libertà di "espressione" (artistiche, sportive, culturali);

Incentivare la formazione professionale qualificata.

## È ORA DI INVESTIRE

### **Transizione ecologica e Sostenibilità**

Interventi di ricerca di bandi ed opportunità di investimenti agevolati, anche in partnership con il privato, per incentivare e sostenere l'insediamento di attività imprenditoriali a basso impatto ambientale e tecnologicamente avanzate;

Utilizzo di fondi pubblici per l'incremento della produzione delle energie rinnovabili in ambito urbano e domestico;

Miglioramento della viabilità e decongestionamento del traffico con mobilità smart e potenziamento del trasporto pubblico (parcheggi, piste ciclabili, sharing di bici e monopattini); Creazione Applicazione per Trasporto Pubblico Locale; Sviluppo software gestione passi carrabili;

Monitoraggio di tutti i siti che necessitano di risanamento e bonifica ambientale presenti sul territorio;

Partecipazione attiva alle attività di monitoraggio e bonifica dell'area ex Enichem.

Partecipazione attiva alle riunioni, a tutti i livelli, in merito alla questione Energas, per ribadire la contrarietà dell'amministrazione a questo progetto

Manutenzione verde straordinaria Ex Nautico e Canalone Mafrolla

Installazione colonnine per la ricarica veicoli elettrici

### **Welfare e Salute**

Istituzione della figura del Garante della Disabilità;

Iniziative specifiche per i soggetti in situazione di indigenza e disabilità, anche con progetti di integrazione sociale;

Interlocuzione con Asl e Regione sulla funzionalità dell'Ospedale San Camillo e delle strutture sanitarie locali (centri di riabilitazione, psicologo di quartiere, ecc.);

Diritto di tribuna per Borgo Mezzanone, Frazione Montagna e Riviera Sud;

Assistenza e centri aggregativi per i soggetti fragili (famiglie con diversabili, anziani);

Attivazione di percorsi per la prevenzione e la cura dalle dipendenze (alcol, droga, gioco, ecc.);

Attività di contrasto dei fenomeni del bullismo e del cyber bullismo;

Coordinamento e rafforzamento della rete di solidarietà cittadina (mense, centri diurni, ecc.);

Piano per l'abbattimento di barriere architettoniche in ambito pubblico ed accessibilità;

Istituzione del "Bollino Blu – salta coda per i diversabili" negli uffici pubblici e nelle attività commerciali aderenti.

Avviamento procedimenti, verso alloggi popolari, di decadenza e rigetto di sanatorie per mancanza requisiti, in coordinamento con ARCA Capitanata ed istruttoria sociale per nuove pratiche

Supporto alle famiglie nei momenti di difficoltà

Erogazione servizi di assistenza adeguati a favore degli anziani, possibilmente nel contesto familiare

Erogazione di servizi di supporto e assistenza ai soggetti di portatori di disabilità e alle loro famiglie

Supporto ai cittadini e famiglie nella ricerca di sistemazione abitative

Sostegno alle famiglie in situazione di morosità incolpevole

Contrasto all'illegalità ed abusivismo in ambito abitativo

## **Infrastrutture & portualità**

Consolidare l'interlocuzione con l'Autorità di Sistema Portuale del Mare Adriatico Meridionale e con il Consorzio per lo Sviluppo delle Aree Industriali di Foggia:

- per la riqualificazione e il rilancio del Bacino Alti Fondali e dei Moli commerciali;
- per la verifica e il completamento delle opere di urbanizzazione delle aree industriali;
- per un nuovo piano di gestione delle aree retroportuali;
- per favorire l'insediamento di nuove attività imprenditoriali;
- per incentivare il traffico croceristico e diportistico;

Rafforzare l'interlocuzione con l'Acquedotto Pugliese per il miglioramento ed il potenziamento dei depuratori e del sistema fognario.

Candidatura progetto Marless della Regione con prot. Intesa Autorità Portuale

Intervento per la sistemazione degli impianti idrico-fognario per la Zona Industriale

## **Turismo e Marketing territoriale**

Creazione del brand della città di Manfredonia;

Interlocuzione con "Puglia Promozione":

- per la creazione di un circuito turistico integrato con le altre principali mete del territorio (Monte Sant'Angelo, Vieste, Mattinata, San Giovanni Rotondo, Parco Nazionale del Gargano);
- per l'inserimento della città di Manfredonia nei circuiti internazionali;
- per la riattivazione degli infopoint turistici della rete regionale;
- per la promozione dei Musei del Mare e dei Pompieri;

Ottimizzazione della gestione delle aree a vocazione ambientale del Comune (Oasi Lago Salso, Frazione Montagna ed aree boscate);

Coinvolgimento attivo degli operatori della filiera per accrescere l'accoglienza e l'ospitalità;

Coordinamento degli eventi attrattivi per la città (Carnevale, Festa Patronale, Manfredonia Festival, Mercatini di Natale, Palio delle Contrade di Re Manfredi, ecc.) ed organizzazione di un grande evento culturale;

Predisposizione delle azioni pubbliche per la Candidatura al riconoscimento della Bandiera Blu;

Supporto alle attività imprenditoriali volte alla realizzazione di nuove strutture ricettive ed ai connessi servizi di incoming (guide specializzate, trasporti, mediazione linguistica, ecc.).

Ingresso Manfredonia nel Consiglio Direttivo dei Carnevali Storici

Costituzione di una FONDAZIONE CULTURALE per la promozione del territorio

Catalogazione e digitalizzazione Opere d'Arte e Patrimonio Numismatico di proprietà comunale

## È ORA DI FARE

## **Cultura**

Creazione di un circuito integrato che favorisca la valorizzazione e la fruizione del patrimonio architettonico, artistico, archeologico e culturale locale (Castello, Parco Archeologico e Basilica di Santa Maria di Siponto, Ipogei, Abbazia di San Leonardo, ecc.);

Preservare e promuovere le tradizioni e gli aspetti identitari (Carnevale, Festa Patronale, Pesca delle Seppie, Palio delle Contrade di Re Manfredi, rappresentazioni in vernacolo, giochi tradizionali di strada, ecc.);

Migliorare la fruizione di luoghi e spazi pubblici (Biblioteca, Teatri, Laboratorio Urbano Culturale, ecc.) per favorire l'apprendimento di arte, storia e cultura locale;

Valorizzazione e promozione di "Manfredonia Città d'Arte".

Istituzione di Tavoli Tecnici:

- Direzione Museo Castello Svevo Angioino;
- Direzione Museo Parco Archeologico di Siponto;
- Teatro Pubblico Pugliese per valorizzare la collaborazione reciproca;
- Potenziamento e valorizzazione del PIANO TRATTURI , dei CAMMINI e del TURISMO SLOW.

### **Innovazione tecnologica e digitalizzazione**

Erogazione di servizi digitali di e-governement;

Digitalizzazione delle aree industriali;

Sostegno delle iniziative per l'insediamento di un Polo Tecnologico;

Sviluppo di Sistemi di Telesoccorso;

Potenziamento delle infrastrutture di comunicazione e della fibra ottica su tutto il territorio cittadino.

### **Trasparenza e Semplificazione amministrativa**

Semplificazione nell'accesso alle informazioni della P.A. in favore dei cittadini e delle imprese;

Potenziamento degli Sportelli Unici e digitalizzazione delle procedure amministrative;

Attenzione ai temi della trasparenza amministrativa, con attività costante di monitoraggio attraverso strumenti di informazione e dialogo con la città; Ripristino Wi-Fi Cittadino;

Analisi coerente dell'impiego delle risorse finanziarie pubbliche per il superamento della critica situazione del bilancio comunale;

Armonizzazione del bilancio e controllo della spesa pubblica;

Efficacia delle attività di accertamento e riscossione;

Snellimento procedurale per le istanze di cittadini e imprenditori; Stipula convenzione con Associazione dei Tabaccai che consente di rilasciare direttamente alcuni certificati presso i loro esercizi (Rif. D.I. n.50 del 24 Aprile 2017 convertito in Legge il 21/06/2017 n. 96, art. 64 bis c.4)

Verifica della coerenza e fattibilità del Piano delle alienazioni.

Applicazione della normativa per far svolgere ai percettori del Reddito di Cittadinanza attività in favore della collettività

Organizzazione di tirocini per percettori di reddito di dignità

Concretizzare la realizzazione delle entrate, adottando iniziative tese a velocizzare le procedure di riscossione, al fine di conseguire un miglioramento della liquidità

Attenzionare le vicende societarie, in cui l'Ente ha partecipazioni, comprese quelle attualmente in liquidazione e/o dismissione, tenendo conto di oneri aggiuntivi ed assicurare una celere conclusione

Rimozione degli elementi di criticità ostativi alla riconciliazione dei rapporti di debito e credito reciproci con le società partecipate

Indizione ed espletamento Concorsi Pubblici per vari profili e categorie

### **Bandi e Finanziamenti**

Creazione della delega per il piano di finanziamenti europei denominato "NEXT GENERATION", con focus sui sei pilastri del PNRR: Trasformazione digitale, Crescita intelligente, sostenibile e inclusiva, Coesione sociale e territoriale, Salute e resilienza economica, sociale e istituzionale, Politiche per le nuove generazioni, l'infanzia e i giovani e le categorie fragili;

Istituzione di una task force per l'acquisizione di finanziamenti regionali, nazionali ed europei;

Ottimizzazione dello "Sportello per le Imprese"



### 3.1.4 Indirizzi ed obiettivi strategici

L'individuazione degli obiettivi strategici consegue a un processo conoscitivo di analisi strategica delle condizioni esterne all'ente e di quelle interne, sia in termini attuali che prospettici e alla definizione di indirizzi generali di natura strategica.

Pertanto, alla luce delle considerazioni fin qui svolte ed in riferimento alle previsioni di cui al punto 8.1 del Principio contabile n.1, si riportano le seguenti aree strategiche, per le missioni di bilancio più significative, gli obiettivi strategici che questa amministrazione intende perseguire entro la fine del mandato.

Denominazione	Obiettivo Numero	Obiettivi strategici di mandato
MISSIONE 01 - Servizi istituzionali, generali e di gestione	1	Adottare tutti gli atti previsti nel piano di riequilibrio finanziario pluriennale approvato con deliberazione di Consiglio comunale n. 1 del 17.03.2019 e avviare ogni procedimento utile all'incremento delle entrate e alla razionalizzazione della spesa.
	2	Realizzazione Linee Programmatiche di Mandato di competenza della missione 01
MISSIONE 02 - Giustizia	1	Adottare tutti gli atti previsti nel piano di riequilibrio finanziario pluriennale approvato con deliberazione di Consiglio comunale n. 1 del 17.03.2019 e avviare ogni procedimento utile all'incremento delle entrate e alla razionalizzazione della spesa.
	2	Realizzazione Linee Programmatiche di Mandato di competenza della missione 02
MISSIONE 03 - Ordine pubblico e sicurezza	1	Adottare tutti gli atti previsti nel piano di riequilibrio finanziario pluriennale approvato con deliberazione di Consiglio comunale n. 1 del 17.03.2019 e avviare ogni procedimento utile all'incremento delle entrate e alla razionalizzazione della spesa.
	2	Eeguire le ordinanze di sgombero definitivo degli immobili abusivamente occupati.
	3	Eeguire le ordinanze di sgombero definitivo degli immobili abusivamente occupati.
	4	Realizzazione Linee Programmatiche di Mandato di competenza della missione 03
MISSIONE 04 - Istruzione e diritto allo studio	1	Adottare tutti gli atti previsti nel piano di riequilibrio finanziario pluriennale approvato con deliberazione di Consiglio comunale n. 1 del 17.03.2019 e avviare ogni procedimento utile all'incremento delle entrate e alla razionalizzazione della spesa.
	2	Realizzazione Linee Programmatiche di Mandato di competenza della missione 04
MISSIONE 05 - Tutela e valorizzazione dei beni e delle attività culturali	1	Adottare tutti gli atti previsti nel piano di riequilibrio finanziario pluriennale approvato con deliberazione di Consiglio comunale n. 1 del 17.03.2019 e avviare ogni procedimento utile all'incremento delle entrate e alla razionalizzazione della spesa.
	2	Realizzazione Linee Programmatiche di Mandato di competenza della missione 05
MISSIONE 06 - Politiche giovanili, sport e tempo libero	1	Adottare tutti gli atti previsti nel piano di riequilibrio finanziario pluriennale approvato con deliberazione di Consiglio comunale n. 1 del 17.03.2019 e avviare ogni procedimento utile all'incremento delle entrate e alla razionalizzazione della spesa.

	2	Realizzazione Linee Programmatiche di Mandato di competenza della missione 06
MISSIONE 07 - Turismo	1	Adottare tutti gli atti previsti nel piano di riequilibrio finanziario pluriennale approvato con deliberazione di Consiglio comunale n. 1 del 17.03.2019 e avviare ogni procedimento utile all'incremento delle entrate e alla razionalizzazione della spesa.
	2	Realizzazione Linee Programmatiche di Mandato di competenza della missione 07
MISSIONE 08 - Assetto del territorio ed edilizia abitativa	1	Adottare tutti gli atti previsti nel piano di riequilibrio finanziario pluriennale approvato con deliberazione di Consiglio comunale n. 1 del 17.03.2019 e avviare ogni procedimento utile all'incremento delle entrate e alla razionalizzazione della spesa.
	2	Realizzazione Linee Programmatiche di Mandato di competenza della missione 08
MISSIONE 09 - Sviluppo sostenibile e tutela del territorio e dell'ambiente	1	Adottare tutti gli atti previsti nel piano di riequilibrio finanziario pluriennale approvato con deliberazione di Consiglio comunale n. 1 del 17.03.2019 e avviare ogni procedimento utile all'incremento delle entrate e alla razionalizzazione della spesa.
	2	Realizzazione Linee Programmatiche di Mandato di competenza della missione 09
MISSIONE 10 - Trasporti e diritto alla mobilità	1	Adottare tutti gli atti previsti nel piano di riequilibrio finanziario pluriennale approvato con deliberazione di Consiglio comunale n. 1 del 17.03.2019 e avviare ogni procedimento utile all'incremento delle entrate e alla razionalizzazione della spesa.
	2	Realizzazione Linee Programmatiche di Mandato di competenza della missione 10
MISSIONE 11 - Soccorso civile	1	Adottare tutti gli atti previsti nel piano di riequilibrio finanziario pluriennale approvato con deliberazione di Consiglio comunale n. 1 del 17.03.2019 e avviare ogni procedimento utile all'incremento delle entrate e alla razionalizzazione della spesa.
	2	Realizzazione Linee Programmatiche di Mandato di competenza della missione 11
MISSIONE 12 - Diritti sociali, politiche sociali e famiglia	1	Adottare tutti gli atti previsti nel piano di riequilibrio finanziario pluriennale approvato con deliberazione di Consiglio comunale n. 1 del 17.03.2019 e avviare ogni procedimento utile all'incremento delle entrate e alla razionalizzazione della spesa.
	2	Realizzazione Linee Programmatiche di Mandato di competenza della missione 12
MISSIONE 13 - Tutela della salute	1	Adottare tutti gli atti previsti nel piano di riequilibrio finanziario pluriennale approvato con deliberazione di Consiglio comunale n. 1 del 17.03.2019 e avviare ogni procedimento utile all'incremento delle entrate e alla razionalizzazione della spesa.
	2	Realizzazione Linee Programmatiche di Mandato di competenza della missione 13
MISSIONE 14 - Sviluppo economico e competitività	1	Adottare tutti gli atti previsti nel piano di riequilibrio finanziario pluriennale approvato con deliberazione di Consiglio comunale n. 1 del 17.03.2019 e avviare ogni procedimento utile all'incremento delle entrate e alla razionalizzazione della spesa.

	2	Realizzazione Linee Programmatiche di Mandato di competenza della missione 14
MISSIONE 16 - Agricoltura, politiche agroalimentari e pesca	1	Adottare tutti gli atti previsti nel piano di riequilibrio finanziario pluriennale approvato con deliberazione di Consiglio comunale n. 1 del 17.03.2019 e avviare ogni procedimento utile all'incremento delle entrate e alla razionalizzazione della spesa.
	2	Realizzazione Linee Programmatiche di Mandato di competenza della missione 16
MISSIONE 17 - Fonti energetiche	1	Adottare tutti gli atti previsti nel piano di riequilibrio finanziario pluriennale approvato con deliberazione di Consiglio comunale n. 1 del 17.03.2019 e avviare ogni procedimento utile all'incremento delle entrate e alla razionalizzazione della spesa.
	2	Realizzazione Linee Programmatiche di Mandato di competenza della missione 17
MISSIONE 20 - Fondi e accantonamenti	1	Ridurre il peso del debito sulla collettività
MISSIONE 50 - Debito pubblico	1	Ridurre il peso del debito sulla collettività
MISSIONE 60 - Anticipazioni finanziarie	1	Ridurre l'utilizzo dell'anticipazione di tesoreria

## **3.2 ANALISI STRATEGICA DELLE CONDIZIONI ESTERNE**

### **3.2.1 Situazione socio economica del territorio**

Per meglio inquadrare il contesto di riferimento è necessario volgere la nostra attenzione sulle principali variabili socio economiche che riguardano il territorio amministrato.

A tal fine verranno presentati:

- L'analisi del territorio e delle strutture;
- L'analisi demografica;
- L'analisi socio economica;

Gli aspetti sopra menzionati sono alla base della programmazione, diretti a soddisfare le esigenze e gli interessi della propria popolazione.

La conoscenza pertanto dei principali indici costituisce motivo di interesse perché permette di orientare le politiche pubbliche.

### 3.2.1.1 Territorio

La conoscenza del territorio comunale e delle sue strutture costituisce uno degli aspetti più importanti per la costruzione di qualsiasi strategia. A tal fine nella tabella che segue vengono riportati i principali dati riguardanti il territorio e le sue infrastrutture, presi a base della programmazione.

<b>Territorio</b>			
Superficie	kmq	354,54	
<b>Risorse Idriche</b>			
Laghi	n.	0	
Fiumi e torrenti	n.	0	
<b>Strade</b>			
Statali	km	30	
Provinciali	km	130	
Comunali	km	575	
Vicinali	km	-	
Autostrade	km	0	
Territorio (Urbanistica)			
Piani e strumenti urbanistici vigenti			
	SI	NO	Delibera di approvazione
Piano regolatore approvato	X		D G R n. 8 del 22/01/1998
Piano regolatore adottato			
Piano di fabbricazione			
			· Primo Piano di Zona D.P.G.R. n. 3897 del 28/07/1975.
Piano di edilizia economico-popolare	X		· Secondo Piano di Zona D.P.G.R. 5732 del 13/07/1981
Territorio (Urbanistica)			
Piani insediamenti produttivi			
	SI	NO	Delibera di approvazione
Industriali	X		Delibera di Consiglio Comunale n. 83 del 23/09/1999
Artigianali	X		Delibera di Consiglio Comunale n. 83 del 23/09/1999
Commerciali		X	
Altri strumenti	X		Piano Comunale delle Coste -Deliberazione del Commissario Prefettizio con i poteri del Consiglio Comunale n. 1 del 15/05/2019
Territorio (Urbanistica)			
Coerenza urbanistica			
	SI	NO	
Coerenza strumenti urbanistici	X		
Area interessata P.E.E.P			mq. 483.984,00
Area disponibile P.E.E.P			mq. 0
Area interessata P.I.P.			mq. 1.080.869,00
Area disponibile P.I.P.			mq. 213.941,00

### 3.2.1.2 Popolazione e trend storico

Un aspetto interessante da considerare, da parte degli amministratori, affinché realizzino politiche atte a soddisfare le esigenze della popolazione è costituita dall'analisi demografica. Tali dati forniscono un indirizzo sulle scelte amministrative, affinché, al proprio territorio sia dato un impulso alla crescita occupazionale, sociale ed economica.

Di seguito indicati alcuni parametri che ci permettono di effettuare un'analisi.

#### POPOLAZIONE

Totale popolazione residente al 31 dicembre 2020	55447
- nati nell'anno	357
- deceduti nell'anno	665
<b>saldo naturale</b>	<b>-308</b>
- immigrati nell'anno	541
- emigrati nell'anno	660
<b>saldo migratorio</b>	<b>-119</b>
<b>Popolazione residente al 31 dicembre 2021</b>	<b>55020</b>
di cui:	
- in età prescolare (0/6 anni)	2774
- in età scuola dell'obbligo (7/14 anni)	4295
- in forza lavoro 1ª occupazione (15/29 anni)	9253
- in età adulta (30/65 anni)	26891
- in età senile (oltre i 65 anni)	11872

### 3.2.1.3 Sistema produttivo insediato e strumenti urbanistici

#### Strumenti urbanistici

L'intera attività programmatoria illustrata nel presente documento trova presupposto e riscontro negli strumenti urbanistici operativi a livello territoriale, comunale e di ambito, quali: il Piano Regolatore Generale o Piano Urbanistico Comunale, i Piani settoriali (Piano Comunale dei Trasporti, Piano Urbano del Traffico, Programma Urbano dei Parcheggi, ecc.), gli eventuali piani attuativi e programmi complessi.

Gli strumenti urbanistici generali e attuativi vigenti nel nostro ente sono i seguenti:

Il piano regolatore è stato approvato in data 22/01/1998 con delibera di G.R. n. 8

Prospetto riassuntivo delle principali variabili alla base della pianificazione urbanistica:

#### Piani particolareggiati

Comparti residenziali Stato di attuazione	Superficie territoriale	
	Mq	%
Previsione totale	1.994.300,00	34,88%
- in corso di attuazione	791.800,00	13,85%
- approvati	937.000,00	16,39%
- in istruttoria	637.800,00	11,16%
- autorizzati	937.000,00	16,39%
- P.P. non presentati	418.900,00	7,33%
Totale	5.716.800,00	100,00%

#### Piani P.E.E.P. / P.I.P.

Piani (P.E.E.P.)	Area interessata (mq)	Area disponibile (mq)	Delibera/Data approvazione	Soggetto attuatore
Primo Piano di Zona	351.384,00	0,00	2897 del 28/07/1975	Cooperative, IACP, Imprese di costruzione convenzionate
Secondo Piano di Zona	132.600,00	1000,00	5732 del 13/07/1981	Cooperative, IACP, Imprese di costruzione convenzionate

Piani (P.I.P.)	Area interessata (mq)	Area disponibile (mq)	Delibera/Data approvazione	Soggetto attuatore
Nuovo P.I.P.	1.080.869,00	213.941,00	83 del 23/09/1999	Comune di Manfredonia

Si evidenzia che le previsioni poste a base della programmazione di attività cui questo documento afferisce sono coerenti con le previsioni degli strumenti urbanistici vigenti così come delineati nei prospetti sopra esposti.

### 3.2.1.4 Parametri economici

#### ***La gestione del patrimonio***

Con riferimento alle entrate extratributarie, un ruolo importante assume sempre più la gestione del patrimonio. Così come definito dal TUEL, il patrimonio è costituito dal complesso dei beni e dei rapporti giuridici, attivi e passivi, di pertinenza di ciascun ente; attraverso la rappresentazione contabile del patrimonio è determinata la consistenza netta della dotazione patrimoniale.

***Il conto del patrimonio approvato con l'ultimo rendiconto sintetizza la situazione al 31 dicembre, come esposto nella seguente tabella.***



### 3.2.1.4.1 Stato Patrimoniale Attivo

Dalle risultanze dell'ultimo rendiconto approvato lo stato patrimoniale attivo è:

STATO PATRIMONIALE (ATTIVO)	IMPORTO 2021	IMPORTO 2020
A) CREDITI vs.LO STATO ED ALTRE AMMINISTRAZIONI PUBBLICHE PER LA PARTECIPAZIONE AL FONDO DI	0,00	0,00
TOTALE CREDITI vs PARTECIPANTI (A)	0,00	0,00
B) IMMOBILIZZAZIONI		
Immobilizzazioni immateriali		
costi di impianto e di ampliamento	0,00	0,00
costi di ricerca sviluppo e pubblicità	81.682,50	162.787,81
diritti di brevetto ed utilizzazione opere dell'ingegno	0,00	0,00
concessioni, licenze, marchi e diritti simile	0,00	0,00
avviamento	0,00	0,00
immobilizzazioni in corso ed acconti	2.121.853,62	2.121.853,62
altre	2.728.084,17	272.473,17
Totale immobilizzazioni immateriali	4.931.620,29	2.557.114,60
Immobilizzazioni materiali (3)		
Beni demaniali	80.899.702,61	82.533.183,26
Terreni	4.525.599,34	4.525.599,34
Fabbricati	16.778.753,91	17.048.248,25
Infrastrutture	59.595.349,36	60.959.335,67
Altri beni demaniali	0,00	0,00
Altre immobilizzazioni materiali (3)	53.526.403,99	53.846.791,13
Terreni	21.039.542,94	20.821.750,80
di cui in leasing finanziario	0,00	0,00
Fabbricati	31.882.356,28	32.352.568,27
di cui in leasing finanziario	0,00	0,00
Impianti e macchinari	13.250,02	14.340,95
di cui in leasing finanziario	0,00	0,00
Attrezzature industriali e commerciali	48.263,98	44.014,15
Mezzi di trasporto	446.637,71	492.071,73
Macchine per ufficio e hardware	10.829,46	18.726,33
Mobili e arredi	44.730,10	62.525,40
Infrastrutture	0,00	0,00
Altri beni materiali	40.793,50	40.793,50
Immobilizzazioni in corso ed acconti	25.198.513,07	28.643.515,41
Totale immobilizzazioni materiali	159.624.619,67	165.023.489,80
Immobilizzazioni Finanziarie (1)		
Partecipazioni in	0,00	0,00
imprese controllate	0,00	0,00
imprese partecipate	0,00	0,00
altri soggetti	0,00	0,00
Crediti verso	1.550.176,54	1.589.046,47
altre amministrazioni pubbliche	0,00	0,00
imprese controllate	1.526.785,20	1.566.817,56
imprese partecipate	23.391,34	22.228,91
altri soggetti	0,00	0,00
Altri titoli	0,00	0,00
Totale immobilizzazioni finanziarie	1.550.176,54	1.589.046,47
TOTALE IMMOBILIZZAZIONI (B)	166.106.416,50	169.169.650,87
C) ATTIVO CIRCOLANTE		

STATO PATRIMONIALE (ATTIVO)	IMPORTO 2021	IMPORTO 2020
Rimanenze	0,00	0,00
Totale	0,00	0,00
Crediti (2)		
Crediti di natura tributaria	2.981.146,09	4.669.214,95
Crediti da tributi destinati al finanziamento della sanità	0,00	0,00
Altri crediti da tributi	2.613.967,35	4.407.819,65
Crediti da Fondi perequativi	367.178,74	261.395,30
Crediti per trasferimenti e contributi	18.399.193,37	19.738.339,96
verso amministrazioni pubbliche	17.845.275,98	18.243.410,54
imprese controllate	0,00	0,00
imprese partecipate	0,00	0,00
verso altri soggetti	553.917,39	1.494.929,42
Verso clienti ed utenti	1.513.360,39	2.611.924,84
Altri Crediti	1.426.662,22	1.024.697,87
verso l'erario	0,00	0,00
per attività svolta per c/terzi	0,00	0,00
altri	1.426.662,22	1.024.697,87
Totale crediti	24.320.362,07	28.044.177,62
ATTIVITA' FINANZIARIE CHE NON COSTITUISCONO IMMOBILIZZI		
partecipazioni	0,00	0,00
altri titoli	0,00	0,00
Totale attività finanziarie che non costituiscono immobilizzi	0,00	0,00
DISPONIBILITA' LIQUIDE		
Conto di tesoreria	41.511.247,31	29.327.581,23
Istituto tesoriere	41.511.247,31	29.327.581,23
presso Banca d'Italia	0,00	0,00
Altri depositi bancari e postali	0,00	239.004,54
Denaro e valori in cassa	0,00	0,00
Altri conti presso la tesoreria statale intestati all'ente	0,00	0,00
Totale disponibilità liquide	41.511.247,31	29.566.585,77
TOTALE ATTIVO CIRCOLANTE (C)	65.831.609,38	57.610.763,39
D) RATEI E RISCONTI		
Ratei attivi	0,00	0,00
Risconti attivi	0,00	0,00
TOTALE RATEI E RISCONTI D)	0,00	0,00
TOTALE DELL'ATTIVO	231.938.025,88	226.780.414,26

### 3.2.1.4.2 Stato Patrimoniale Passivo

Dalle risultanze dell'ultimo rendiconto approvato lo stato patrimoniale passivo è:

STATO PATRIMONIALE (PASSIVO)	IMPORTO 2021	IMPORTO 2020
A) PATRIMONIO NETTO		
Fondo di dotazione	0,00	
Riserve	140.707.325,65	
da capitale	0,00	
da permessi di costruire	17.441.618,48	
riserve indisponibili per beni demaniali e patrimoniali indisponibili e per i beni culturali	123.265.707,17	
altre riserve indisponibili	0,00	
altre riserve disponibili	0,00	
Risultato economico dell'esercizio	8.065.102,48	
Risultati economici di esercizi precedenti	-28.196.959,18	
Riserve negative per beni indisponibili	-75.056.955,36	
TOTALE PATRIMONIO NETTO (A)	45.518.513,59	37.312.466,33
B) FONDI PER RISCHI ED ONERI		
per trattamento di quiescenza	0,00	0,00
per imposte	0,00	0,00
altri	24.154.896,96	23.210.924,32
TOTALE FONDI RISCHI ED ONERI (B)	24.154.896,96	23.210.924,32
C) TRATTAMENTO DI FINE RAPPORTO	0,00	0,00
TOTALE T.F.R. (C)	0,00	0,00
D) DEBITI (1)		
Debiti da finanziamento	41.027.047,58	42.507.586,26
Contributi agli investimenti	89.998.282,25	92.642.687,02
prestiti obbligazionari	0,00	0,00
da altre amministrazioni pubbliche	88.725.682,75	91.337.456,76
da altri soggetti	1.272.599,50	1.305.230,26
v/ altre amministrazioni pubbliche	0,00	0,00
verso banche e tesoriere	0,00	0,00
verso altri finanziatori	41.027.047,58	42.507.586,26
Debiti verso fornitori	18.354.577,42	16.808.050,88
Acconti	0,00	0,00
Debiti per trasferimenti e contributi	9.409.803,89	8.134.181,09
enti finanziati dal servizio sanitario nazionale	0,00	0,00
altre amministrazioni pubbliche	2.799.818,23	2.253.737,19
imprese controllate	0,00	0,00
imprese partecipate	0,00	0,00
altri soggetti	6.609.985,66	5.880.443,90
altri debiti	3.214.458,63	5.897.394,71
tributari	1.078.254,62	1.727.092,14
verso istituti di previdenza e sicurezza sociale	446.100,65	385.514,74
per attività svolta per c/terzi (2)	0,00	0,00
altri	1.690.103,36	3.784.787,83
TOTALE DEBITI ( D)	72.005.887,52	73.347.212,94
E) RATEI E RISCONTI E CONTRIBUTI AGLI INVESTIMENTI		
Ratei passivi	0,00	0,00
Risconti passivi	90.258.727,81	92.909.810,67
Concessioni pluriennali	260.445,56	267.123,65
Altri risconti passivi	0,00	0,00

STATO PATRIMONIALE (PASSIVO)	IMPORTO 2021	IMPORTO 2020
TOTALE RATEI E RISCONTI (E)	90.258.727,81	92.909.810,67
TOTALE DEL PASSIVO	231.938.025,88	226.780.414,26
CONTI D'ORDINE		
1) Impegni su esercizi futuri	19.264.508,75	16.458.964,21
2) beni di terzi in uso	0,00	0,00
3) beni dati in uso a terzi	0,00	0,00
4) garanzie prestate a amministrazioni pubbliche	0,00	0,00
5) garanzie prestate a imprese controllate	0,00	0,00
6) garanzie prestate a imprese partecipate	0,00	0,00
7) garanzie prestate a altre imprese	0,00	0,00
TOTALE CONTI D'ORDINE	19.264.508,75	16.458.964,21

### 3.2.1.4.3 Conto economico

Dalle risultanze dell'ultimo rendiconto approvato il conto economico è:

CONTO ECONOMICO	IMPORTO 2021	IMPORTO 2020
<b>A) COMPONENTI POSITIVI DELLA GESTIONE</b>		
Proventi da tributi	25.250.243,50	27.752.870,99
Proventi da fondi perequativi	7.268.044,05	6.513.414,17
Proventi da trasferimenti e contributi	11.833.684,90	16.332.356,50
- Proventi da trasferimenti correnti	7.552.943,72	13.467.268,76
- Quota annuale di contributi agli investimenti	2.322.745,27	2.865.087,74
- Contributi agli investimenti	1.957.995,91	0,00
Ricavi delle vendite e prestazioni e proventi da servizi pubblici	2.046.617,65	2.850.857,14
- Proventi derivanti dalla gestione dei beni	1.054.633,86	1.123.496,20
- Ricavi della vendita di beni	0,00	0,00
- Ricavi e proventi dalla prestazione di servizi	991.983,79	1.727.360,94
Variazioni nelle rimanenze di prodotti in corso di lavorazione, etc. (+/-)	0,00	0,00
Variazione dei lavori in corso su ordinazione	0,00	0,00
Incrementi di immobilizzazioni per lavori interni	0,00	0,00
Altri ricavi e proventi diversi	1.312.761,32	739.406,04
<b>Totale componenti positivi della gestione A)</b>	<b>47.711.351,42</b>	<b>54.188.904,84</b>
<b>B) COMPONENTI NEGATIVI DELLA GESTIONE</b>		
Acquisto di materie prime e/o beni di consumo	476.945,57	534.088,12
Prestazioni di servizi	20.114.142,48	19.504.729,65
Utilizzo beni di terzi	217.969,37	178.579,51
Trasferimenti e contributi	4.017.789,99	7.570.984,00
- Trasferimenti correnti	4.017.789,99	7.488.584,00
- Contributi agli investimenti ad altre Amministrazioni pubb.	0,00	82.400,00
- Contributi agli investimenti ad altri soggetti	0,00	0,00
Personale	6.357.025,70	5.508.170,54
Ammortamenti e svalutazioni	9.021.509,81	9.678.715,29
- Ammortamenti di immobilizzazioni Immateriali	875.541,81	830.953,05
- Ammortamenti di immobilizzazioni materiali	4.669.297,30	4.608.045,91
- Altre svalutazioni delle immobilizzazioni	0,00	0,00
- Svalutazione dei crediti	3.476.670,70	4.239.716,33
Variazioni nelle rimanenze di materie prime e/o beni di consumo (+/-)	0,00	0,00
Accantonamenti per rischi	0,00	70.400,00
Altri accantonamenti	1.405.168,26	702.716,58
Oneri diversi di gestione	787.736,66	767.870,68
<b>Totale componenti negativi della gestione B)</b>	<b>42.398.287,84</b>	<b>44.516.254,37</b>
<b>DIFFERENZA FRA COMP. POSITIVI E NEGATIVI DELLA GESTIONE (A-B)</b>	<b>5.313.063,58</b>	<b>9.672.650,47</b>
<b>C) PROVENTI ED ONERI FINANZIARI</b>		
Proventi finanziari		
Proventi da partecipazioni	0,00	0,00
- da società controllate	0,00	0,00
- da società partecipate	0,00	0,00
- da altri soggetti	0,00	0,00
Altri proventi finanziari	0,00	0,00
<b>Totale proventi finanziari</b>	<b>0,00</b>	<b>0,00</b>
Oneri finanziari		
Interessi ed altri oneri finanziari	1.700.976,75	1.763.327,88
- Interessi passivi	1.700.976,75	1.763.327,88

CONTO ECONOMICO	IMPORTO 2021	IMPORTO 2020
- Altri oneri finanziari	0,00	0,00
Totale oneri finanziari	1.700.976,75	1.763.327,88
TOTALE PROVENTI ED ONERI FINANZIARI (C)	-1.700.976,75	-1.763.327,88
D) RETTIFICHE DI VALORE ATTIVITA' FINANZIARIE		
Rivalutazioni	0,00	0,00
Svalutazioni	38.869,93	356.243,20
Totale (D)	-38.869,93	-356.243,20
E) PROVENTI ED ONERI STRAORDINARI		
Proventi straordinari		
- Proventi da permessi di costruire	393.656,25	1.221.841,32
- Proventi da trasferimenti in conto capitale	438.897,82	1.284.740,82
- Sopravvenienze attive e insussistenze del passivo	3.155.909,69	4.553.132,74
- Plusvalenze patrimoniali	0,00	0,00
- Altri proventi straordinari	1.877.134,10	0,00
Totale proventi straordinari	5.865.597,86	7.059.714,88
Oneri straordinari		
- Trasferimenti in conto capitale	0,00	0,00
- Sopravvenienze passive e insussistenze dell'attivo	968.301,19	3.936.309,25
- Minusvalenze patrimoniali	0,00	0,00
- Altri oneri straordinari	0,00	1.800.000,00
Totale oneri straordinari	968.301,19	5.736.309,25
TOTALE PROVENTI ED ONERI STRAORDINARI (E)	4.897.296,67	1.323.405,63
RISULTATO PRIMA DELLE IMPOSTE (A-B+C+D+E)	8.470.513,57	8.876.485,02
Imposte	405.411,09	345.820,31
RISULTATO DELL'ESERCIZIO	8.065.102,48	8.530.664,71

### 3.2.1.4.4 Indicatori sintetici

INDICATORI SINTETICI	
TIPOLOGIA INDICATORE	VALORE INDICATORE (dati percentuali)
	2021
<b>1 Rigidità strutturale di bilancio</b>	
1.1 Incidenza spese rigide (ripiano disavanzo, personale e debito) su entrate correnti	29,38
<b>2 Entrate correnti</b>	
2.1 Incidenza degli accertamenti di parte corrente sulle previsioni iniziali di parte corrente	88,44
2.2 Incidenza degli accertamenti di parte corrente sulle previsioni definitive di parte corrente	82,50
2.3 Incidenza degli accertamenti delle entrate proprie sulle previsioni iniziali di parte corrente	52,96
2.4 Incidenza degli accertamenti delle entrate proprie sulle previsioni definitive di parte corrente	49,40
2.5 Incidenza degli incassi correnti sulle previsioni iniziali di parte corrente	50,92
2.6 Incidenza degli incassi correnti sulle previsioni definitive di parte corrente	48,89
2.7 Incidenza degli incassi delle entrate proprie sulle previsioni iniziali di parte corrente	29,10
2.8 Incidenza degli incassi delle entrate proprie sulle previsioni definitive di parte corrente	27,94
<b>3 Anticipazioni dell'Istituto tesoriere</b>	
3.1 Utilizzo medio Anticipazioni di tesoreria	0,00
3.2 Anticipazione chiuse solo contabilmente	0,00
<b>4 Spese di personale</b>	
4.1 Incidenza della spesa di personale sulla spesa corrente	23,44
4.2 Incidenza del salario accessorio ed incentivante rispetto al totale della spesa di personale Indica il peso delle componenti afferenti la contrattazione decentrata dell'ente rispetto al totale dei redditi da lavoro	8,05
4.3 Incidenza spesa personale flessibile rispetto al totale della spesa di personale Indica come gli enti soddisfano le proprie esigenze di risorse umane, mixando le varie alternative contrattuali più rigide (personale dipendente) o meno rigide (forme di lavo	2,23
4.4 Spesa di personale procapite (Indicatore di equilibrio dimensionale in valore assoluto)	129,99
<b>5 Esternalizzazione dei servizi</b>	
5.1 Indicatore di esternalizzazione dei servizi	42,72
<b>6 Interessi passivi</b>	
6.1 Incidenza degli interessi passivi sulle entrate correnti	3,91
6.2 Incidenza degli interessi passivi sulle anticipazioni sul totale della spesa per interessi passivi	0,59
6.3 Incidenza interessi di mora sul totale della spesa per interessi passivi	0,00
<b>7 Investimenti</b>	
7.1 Incidenza investimenti sul totale della spesa corrente e in conto capitale	6,14
7.2 Investimenti diretti procapite (in valore assoluto)	41,07
7.3 Contributi agli investimenti procapite (in valore assoluto)	0,00
7.4 Investimenti complessivi procapite (in valore assoluto)	41,07
7.5 Quota investimenti complessivi finanziati dal risparmio corrente	0,00

## INDICATORI SINTETICI

TIPOLOGIA INDICATORE	VALORE INDICATORE
	(dati percentuali)
	2021
7.6 Quota investimenti complessivi finanziati dal saldo positivo delle partite finanziarie	0,00
7.7 Quota investimenti complessivi finanziati da debito	0,38
<b>8 Analisi dei residui</b>	
8.1 Incidenza nuovi residui passivi di parte corrente su stock residui passivi correnti	53,13
8.2 Incidenza nuovi residui passivi in c/capitale su stock residui passivi in conto capitale al 31 dicembre	19,55
8.3 Incidenza nuovi residui passivi per incremento attività finanziarie su stock residui passivi per incremento attività finanziarie al 31 dicembre	0,00
8.4 Incidenza nuovi residui attivi di parte corrente su stock residui attivi di parte corrente	25,55
8.5 Incidenza nuovi residui attivi in c/capitale su stock residui attivi in c/capitale	5,94
8.6 Incidenza nuovi residui attivi per riduzione di attività finanziarie su stock residui attivi per riduzione di attività finanziarie	0,00
<b>9 Smaltimento debiti non finanziari</b>	
9.1 Smaltimento debiti commerciali nati nell'esercizio	69,05
9.2 Smaltimento debiti commerciali nati negli esercizi precedenti	34,79
9.3 Smaltimento debiti verso altre amministrazioni pubbliche nati nell'esercizio	4,17
9.4 Smaltimento debiti verso altre amministrazioni pubbliche nati negli esercizi precedenti	36,26
9.5 Indicatore annuale di tempestività dei pagamenti(di cui al comma 1, dell'articolo 9, DPCM del 22 settembre 2014)	60,00
<b>10 Debiti finanziari</b>	
10.1 Incidenza estinzioni anticipate debiti finanziari	0,00
10.2 Incidenza estinzioni ordinarie debiti finanziari	3,73
10.3 Sostenibilità debiti finanziari	8,53
10.4 Indebitamento procapite (in valore assoluto)	777,91
<b>11 Composizione dell'avanzo di amministrazione (4)</b>	
11.1 Incidenza quota libera di parte corrente nell'avanzo	0,00
11.2 Incidenza quota libera in c/capitale nell'avanzo	0,00
11.3 Incidenza quota accantonata nell'avanzo	0,00
11.4 Incidenza quota vincolata nell'avanzo	0,00
<b>12 Disavanzo di amministrazione</b>	
12.1 Quota disavanzo ripianato nell'esercizio	13,74
12.2 Incremento del disavanzo rispetto all'esercizio precedente	0,00
12.3 Sostenibilità patrimoniale del disavanzo	51,86
12.4 Sostenibilità disavanzo effettivamente a carico dell'esercizio	5,52
<b>13 Debiti fuori bilancio</b>	
13.1 Debiti riconosciuti e finanziati	1,33
13.2 Debiti in corso di riconoscimento	0,03
13.3 Debiti riconosciuti e in corso di finanziamento	0,00



## INDICATORI SINTETICI

TIPOLOGIA INDICATORE	VALORE INDICATORE
	(dati percentuali)
	2021
<b>14 Fondo pluriennale vincolato</b>	
14.1 Utilizzo del FPV	42,96
<b>15 Partite di giro e conto terzi</b>	
15.1 Incidenza partite di giro e conto terzi in entrata	10,00
15.2 Incidenza partite di giro e conto terzi in uscita	12,78

### 3.2.1.4.5 Indicatori Analitici di Entrata

INDICATORI ANALITICI COMPOSIZIONE DELLE ENTRATE										
Titolo Tipologia	Denominazione	Composizione delle entrate (valori perc.)			Percentuale di riscossione					
		Previsioni iniziali competenza/ totale previsioni iniziali competenza	Previsioni definitive competenza/ totale previsioni definitive competenza	Accertamenti/ Totale Accertamenti	% di riscossione prevista nel bilancio di previsione iniziale: Previsioni iniziali cassa/ (previsioni iniziali competenza +	% di riscossione prevista nelle previsioni definitive: Previsioni definitive cassa/ (previsioni definitive competenza +	% di riscossione complessiva: (Riscossioni c/comp+ Riscossioni c/residui)/ (Accertamenti + residui definitivi	% di riscossione dei crediti esigibili nell'esercizio: Riscossioni c/comp/ Accertamenti di competenza	% di riscossione dei crediti esigibili negli esercizi precedenti: Riscossioni c/residui/ residui definitivi iniziali	
Titolo 1	Entrate correnti di natura tributaria, contributiva e perequativa									
1.0101	Tipologia 101: Imposte, tasse e proventi assimilati	12,29	12,49	43,24	100,00	109,47	57,87	78,63	25,61	
1.0104	Tipologia 104: Compartecipazioni di tributi	1,80	1,46	5,07	100,00	87,98	110,32	99,74	156,17	
1.0301	Tipologia 301: Fondi perequativi da Amministrazioni Centrali	4,06	3,89	13,91	100,00	100,29	95,12	94,95	100,00	
1.0302	Tipologia 302: Fondi perequativi dalla Regione o Provincia autonoma (solo per Enti locali)	0,00	0,00	0,00	0,00	0,00	0,00	0,00	0,00	
Titolo 1	Totale Entrate correnti di natura tributaria, contributiva e perequativa	18,15	17,83	62,22	100,00	106,52	67,29	84,00	32,05	
Titolo 2	Trasferimenti correnti									
2.0101	Tipologia 101: Trasferimenti correnti da Amministrazioni pubbliche	6,29	7,48	14,45	100,00	115,63	62,64	79,72	36,85	
2.0102	Tipologia 102: Trasferimenti correnti da Famiglie	0,00	0,00	0,00	100,00	100,00	0,00	0,00	0,00	
2.0103	Tipologia 103: Trasferimenti correnti da Imprese	0,00	0,00	0,00	100,00	100,00	0,00	0,00	0,00	
2.0104	Tipologia 104: Trasferimenti correnti da Istituzioni Sociali Private	0,00	0,00	0,00	0,00	0,00	0,00	0,00	0,00	
2.0105	Tipologia 105: Trasferimenti correnti dall'Unione europea e dal Resto del Mondo	0,00	0,00	0,00	0,00	0,00	0,00	0,00	0,00	
Titolo 2	Totale Trasferimenti correnti	6,29	7,48	14,45	100,00	115,63	62,64	79,72	36,85	
Titolo 3	Entrate extratributarie									
3.0100	Tipologia 100: Vendita di beni e servizi e proventi derivanti dalla gestione dei beni	2,31	1,98	4,15	100,00	107,90	29,64	92,32	5,79	
3.0200	Tipologia 200: Proventi derivanti dall'attività di controllo e repressione delle irregolarità e degli illeciti	0,28	0,45	1,10	100,00	112,75	27,34	55,07	12,55	
3.0300	Tipologia 300: Interessi attivi	0,00	0,00	0,00	0,00	0,00	0,00	0,00	0,00	
3.0400	Tipologia 400: Altre entrate da redditi da capitale	0,00	0,00	0,00	0,00	0,00	0,00	0,00	0,00	
3.0500	Tipologia 500: Rimborsi e altre entrate correnti	0,47	0,49	1,41	100,00	100,91	26,89	64,50	5,83	
Titolo 3	Totale Entrate extratributarie	3,06	2,93	6,66	100,00	107,39	28,82	80,27	6,70	
Titolo 4	Entrate in conto capitale									
4.0100	Tipologia 100: Tributi in conto capitale	0,05	0,07	2,50	100,00	100,00	100,00	100,00	0,00	
4.0200	Tipologia 200: Contributi agli investimenti	17,89	18,95	3,75	100,00	101,55	17,98	79,43	8,04	
4.0300	Tipologia 300: Altri trasferimenti in conto capitale	0,00	0,30	0,84	100,00	100,00	8,40	0,00	9,80	
4.0400	Tipologia 400: Entrate da alienazione di beni materiali e immateriali	0,79	0,76	0,13	100,00	98,27	136,54	100,00	0,00	
4.0500	Tipologia 500: Altre entrate in conto capitale	0,31	0,30	1,10	100,00	104,39	76,98	100,00	0,00	
Titolo 4	Totale Entrate in conto capitale	19,04	20,37	8,32	100,00	101,40	24,73	80,64	8,42	
Titolo 5	Entrate da riduzione di attività finanziarie									
5.0100	Tipologia 100: Alienazione di attività finanziarie	0,00	0,00	0,00	0,00	0,00	0,00	0,00	0,00	
5.0200	Tipologia 200: Riscossione crediti di breve termine	0,00	0,00	0,00	0,00	0,00	0,00	0,00	0,00	
5.0300	Tipologia 300: Riscossione crediti di medio-lungo termine	0,00	0,00	0,00	0,00	0,00	0,00	0,00	0,00	

## INDICATORI ANALITICI COMPOSIZIONE DELLE ENTRATE

Titolo Tipologia	Denominazione	Composizione delle entrate (valori perc.)			Percentuale di riscossione				
		Previsioni iniziali competenza/ totale previsioni iniziali competenza	Previsioni definitive/ competenza/ totale previsioni definitive competenza	Accertamenti/ Totale Accertamenti	% di riscossione prevista nel bilancio di previsione iniziale: Previsioni iniziali cassa/ (previsioni iniziali competenza +	% di riscossione prevista nelle previsioni definitive: Previsioni definitive cassa/ (previsioni definitive competenza +	% di riscossione complessiva: (Riscossioni c/comp+ Riscossioni c/residui)/ (Accertamenti + residui definitivi	% di riscossione dei crediti esigibili nell'esercizio: Riscossioni c/comp/ Accertamenti di competenza	% di riscossione dei crediti esigibili negli esercizi precedenti: Riscossioni c/residui/ residui definitivi iniziali
5.0400	Tipologia 400: Altre entrate per riduzione di attività finanziarie	0,00	0,00	0,00	0,00	0,00	0,00	0,00	0,00
<b>Titolo 5</b>	<b>Totale Entrate da riduzione di attività finanziarie</b>	<b>0,00</b>	<b>0,00</b>	<b>0,00</b>	<b>0,00</b>	<b>0,00</b>	<b>0,00</b>	<b>0,00</b>	<b>0,00</b>
<b>Titolo 6</b>	<b>Accensione prestiti</b>								
6.0100	Tipologia 100: Emissione di titoli obbligazionari	0,00	0,00	0,00	0,00	0,00	0,00	0,00	0,00
6.0200	Tipologia 200: Accensione prestiti a breve termine	0,00	0,00	0,00	0,00	0,00	0,00	0,00	0,00
6.0300	Tipologia 300: Accensione mutui e altri finanziamenti a medio lungo termine	0,00	0,00	0,02	100,00	101,57	17,33	100,00	16,40
6.0400	Tipologia 400: Altre forme di indebitamento	0,00	0,00	0,00	0,00	0,00	0,00	0,00	0,00
<b>Titolo 6</b>	<b>Totale Accensione prestiti</b>	<b>0,00</b>	<b>0,00</b>	<b>0,02</b>	<b>100,00</b>	<b>101,57</b>	<b>17,33</b>	<b>100,00</b>	<b>16,40</b>
<b>Titolo 7</b>	<b>Anticipazioni da istituto tesoriere/cassiere</b>								
7.0100	Tipologia 100: Anticipazioni da istituto tesoriere/cassiere	19,54	18,72	0,00	100,00	100,00	0,00	0,00	0,00
<b>Titolo 7</b>	<b>Totale Anticipazioni da istituto tesoriere/cassiere</b>	<b>19,54</b>	<b>18,72</b>	<b>0,00</b>	<b>100,00</b>	<b>100,00</b>	<b>0,00</b>	<b>0,00</b>	<b>0,00</b>
<b>Titolo 9</b>	<b>Entrate per conto terzi e partite di giro</b>								
9.0100	Tipologia 100: Entrate per partite di giro	33,12	31,90	8,23	100,00	100,00	98,04	98,35	2,34
9.0200	Tipologia 200: Entrate per conto terzi	0,80	0,77	0,10	100,00	100,00	47,47	100,00	0,00
<b>Titolo 9</b>	<b>Totale Entrate per conto terzi e partite di giro</b>	<b>33,92</b>	<b>32,67</b>	<b>8,33</b>	<b>100,00</b>	<b>100,00</b>	<b>96,83</b>	<b>98,37</b>	<b>0,47</b>
<b>TOTALE ENTRATE</b>		<b>100,00</b>	<b>100,00</b>	<b>100,00</b>	<b>100,00</b>	<b>103,41</b>	<b>54,54</b>	<b>84,05</b>	<b>19,68</b>

### 3.2.1.4.6 Indicatori analitici di spesa

INDICATORI ANALITICI COMPOSIZIONE DELLE SPESE PER MISSIONI E PROGRAMMI								
COMPOSIZIONE DELLE SPESE PER MISSIONI E PROGRAMMI (dati percentuali)								
MISSIONI E PROGRAMMI	Previsioni iniziali		Previsioni definitive		Dati di rendiconto			
	Incidenza Missioni/Programmi: Previsioni stanziamento/ totale previsioni missioni	di cui Incidenza FPV: Previsioni stanziamento FPV/ Previsione FPV totale	Incidenza Missioni / Programmi: Previsioni stanziamento/ totale previsioni missioni	di cui Incidenza FPV: Previsioni stanziamento FPV/ Previsione FPV totale	Incidenza Missione programma: (Impegni + FPV)/(Totale impegni + Totale FPV)	di cui incidenza FPV: FPV / Totale FPV	di cui incidenza economie di spesa: Economie di competenza/ Totale Economie di competenza	
1	Servizi istituzionali, generali e di gestione							
1.01	Programma 1: Organi istituzionali	0,24	0,00	0,25	0,08	0,67	0,08	0,12
1.02	Programma 2: Segreteria generale	0,79	0,00	0,75	1,40	2,50	1,40	0,20
1.03	Programma 3: Gestione economica, finanziaria, programmazione e provveditorato	1,05	0,00	0,96	2,11	2,03	2,11	0,62
1.04	Programma 4: Gestione delle entrate tributarie e servizi fiscali	0,34	0,00	0,77	0,00	2,16	0,00	0,33
1.05	Programma 5: Gestione dei beni demaniali e patrimoniali	0,53	0,00	0,60	2,34	2,07	2,34	0,14
1.06	Programma 6: Ufficio tecnico	5,66	0,00	7,24	1,54	3,37	1,54	8,45
1.07	Programma 7: Elezioni e consultazioni popolari - Anagrafe e stato civile	0,34	0,00	0,46	2,23	1,83	2,23	0,02
1.08	Programma 8: Statistica e sistemi informativi	0,08	0,00	0,09	0,02	0,27	0,02	0,03
1.09	Programma 9: Assistenza tecnico-amministrativa agli enti locali	0,00	0,00	0,00	0,00	0,00	0,00	0,00
1.10	Programma 10: Risorse umane	1,04	0,00	1,51	31,87	5,87	31,87	0,14
1.11	Programma 11: Altri servizi generali	0,18	0,00	0,51	2,18	2,11	2,18	0,01
1	Totale Servizi istituzionali, generali e di gestione	10,25	0,00	13,12	43,78	22,88	43,78	10,08
2	Giustizia							
2.01	Programma 1: Uffici giudiziari	0,18	0,00	0,17	0,00	0,72	0,00	0,00
2.02	Programma 2: Casa circondariale e altri servizi	0,00	0,00	0,00	0,00	0,00	0,00	0,00
2	Totale Giustizia	0,18	0,00	0,17	0,00	0,72	0,00	0,00
3	Ordine pubblico e sicurezza							
3.01	Programma 1: Polizia locale e amministrativa	1,04	0,00	1,08	3,05	4,32	3,05	0,07
3.02	Programma 2: Sistema integrato di sicurezza urbana	0,00	0,00	0,00	0,00	0,00	0,00	0,00
3	Totale Ordine pubblico e sicurezza	1,04	0,00	1,08	3,05	4,32	3,05	0,07
4	Istruzione e diritto allo studio							
4.01	Programma 1: Istruzione prescolastica	0,17	0,00	0,16	0,00	0,60	0,00	0,02
4.02	Programma 2: Altri ordini di istruzione non universitaria	1,28	0,00	1,20	0,00	1,71	0,00	1,04
4.04	Programma 4: Istruzione universitaria	0,00	0,00	0,00	0,00	0,00	0,00	0,00
4.05	Programma 5: Istruzione tecnica superiore	0,00	0,00	0,00	0,00	0,00	0,00	0,00
4.06	Programma 6: Servizi ausiliari all'istruzione	0,23	0,00	0,20	0,06	0,48	0,06	0,11
4.07	Programma 7: Diritto allo studio	0,09	0,00	0,08	0,00	0,34	0,00	0,00
4	Totale Istruzione e diritto allo studio	1,76	0,00	1,63	0,06	3,13	0,06	1,16
5	Tutela e valorizzazione dei beni e delle attività culturali							

## INDICATORI ANALITICI COMPOSIZIONE DELLE SPESE PER MISSIONI E PROGRAMMI

MISSIONI E PROGRAMMI		COMPOSIZIONE DELLE SPESE PER MISSIONI E PROGRAMMI (dati percentuali)						
		Previsioni iniziali		Previsioni definitive		Dati di rendiconto		
		Incidenza Missioni/Programmi: Previsioni stanziamento/ totale previsioni missioni	di cui Incidenza FPV: Previsioni stanziamento FPV/ Previsione FPV totale	Incidenza Missioni / Programmi: Previsioni stanziamento/ totale previsioni missioni	di cui Incidenza FPV: Previsioni stanziamento FPV/ Previsione FPV totale	Incidenza Missione programma: (Impegni + FPV)/(Totale impegni + Totale FPV)	di cui incidenza FPV: FPV / Totale FPV	di cui incidenza economie di spesa: Economie di competenza/ Totale Economie di competenza
5.01	Programma 1: Valorizzazione dei beni di interesse storico.	0,00	0,00	0,00	0,00	0,00	0,00	0,00
5.02	Programma 2: Attività culturali e interventi diversi nel settore culturale	0,12	0,00	0,12	0,31	0,46	0,31	0,01
5	Totale Tutela e valorizzazione dei beni e delle attività culturali	0,12	0,00	0,12	0,31	0,46	0,31	0,01
6	Politiche giovanili, sport e tempo libero							
6.01	Programma 1: Sport e tempo libero	0,80	0,00	0,74	0,02	0,90	0,02	0,69
6.02	Programma 2: Giovani	0,00	0,00	0,00	0,00	0,00	0,00	0,00
6	Totale Politiche giovanili, sport e tempo libero	0,80	0,00	0,74	0,02	0,90	0,02	0,69
7	Turismo							
7.01	Programma 1: Sviluppo e valorizzazione del turismo	0,02	0,00	0,04	0,00	0,11	0,00	0,02
7	Totale Turismo	0,02	0,00	0,04	0,00	0,11	0,00	0,02
8	Assetto del territorio ed edilizia abitativa							
8.01	Programma 1: Urbanistica e assetto del territorio	0,40	0,00	0,47	0,36	1,38	0,36	0,18
8.02	Programma 2: Edilizia residenziale pubblica e locale e piani di edilizia economico-popolare	0,00	0,00	0,00	0,00	0,00	0,00	0,00
8	Totale Assetto del territorio ed edilizia abitativa	0,40	0,00	0,47	0,36	1,38	0,36	0,18
9	Sviluppo sostenibile e tutela del territorio e dell'ambiente							
9.01	Programma 1: Difesa del suolo	3,55	0,00	3,36	0,00	0,00	0,00	4,41
9.02	Programma 2: Tutela, valorizzazione e recupero ambientale	0,28	0,00	0,27	0,49	1,03	0,49	0,03
9.03	Programma 3: Rifiuti	13,15	0,00	12,44	0,00	24,78	0,00	8,58
9.04	Programma 4: Servizio idrico integrato	0,17	0,00	0,15	0,00	0,55	0,00	0,02
9.05	Programma 5: Aree protette, parchi naturali, protezione naturalistica e forestazione	0,00	0,00	0,06	0,00	0,24	0,00	0,00
9.06	Programma 6: Tutela e valorizzazione delle risorse idriche	0,00	0,00	0,00	0,00	0,00	0,00	0,00
9.07	Programma 7: Sviluppo sostenibile territorio montano piccoli Comuni	0,00	0,00	0,00	0,00	0,00	0,00	0,00
9.08	Programma 8: Qualità dell'aria e riduzione dell'inquinamento	0,00	0,00	0,00	0,00	0,00	0,00	0,00
9	Totale Sviluppo sostenibile e tutela del territorio e dell'ambiente	17,16	0,00	16,27	0,49	26,60	0,49	13,04
10	Trasporti e diritto alla mobilità							
10.01	Programma 1: Trasporto ferroviario	0,00	0,00	0,00	0,00	0,00	0,00	0,00
10.02	Programma 2: Trasporto pubblico locale	0,58	0,00	0,58	0,00	2,09	0,00	0,11
10.03	Programma 3: Trasporto per vie d'acqua	0,00	0,00	0,00	0,00	0,00	0,00	0,00
10.04	Programma 4: Altre modalità di trasporto	0,00	0,00	0,00	0,00	0,00	0,00	0,00
10.05	Programma 5: Viabilità e infrastrutture stradali	2,09	0,00	2,25	1,18	7,22	1,18	0,70
10	Totale Trasporti e diritto alla mobilità	2,67	0,00	2,83	1,18	9,31	1,18	0,81

## INDICATORI ANALITICI COMPOSIZIONE DELLE SPESE PER MISSIONI E PROGRAMMI

MISSIONI E PROGRAMMI		COMPOSIZIONE DELLE SPESE PER MISSIONI E PROGRAMMI (dati percentuali)						
		Previsioni iniziali		Previsioni definitive		Dati di rendiconto		
		Incidenza Missioni/Programmi: Previsioni stanziamento/ totale previsioni missioni	di cui Incidenza FPV: Previsioni stanziamento FPV/ Previsione FPV totale	Incidenza Missioni / Programmi: Previsioni stanziamento/ totale previsioni missioni	di cui Incidenza FPV: Previsioni stanziamento FPV/ Previsione FPV totale	Incidenza Missione programma: (Impegni + FPV)/(Totale impegni + Totale FPV)	di cui incidenza FPV: FPV / Totale FPV	di cui incidenza economie di spesa: Economie di competenza/ Totale Economie di competenza
11	Soccorso civile							
11.01	Programma 1: Sistema di protezione civile	0,01	0,00	0,02	0,00	0,05	0,00	0,01
11.02	Programma 2: Interventi a seguito di calamità naturali	0,00	0,00	0,00	0,00	0,00	0,00	0,00
11	<b>Totale Soccorso civile</b>	<b>0,01</b>	<b>0,00</b>	<b>0,02</b>	<b>0,00</b>	<b>0,05</b>	<b>0,00</b>	<b>0,01</b>
12	Diritti sociali, politiche sociali e famiglia							
12.01	Programma 1: Interventi per l'infanzia e i minori e per asili nido	0,72	0,00	0,75	0,00	1,51	0,00	0,51
12.02	Programma 2: Interventi per la disabilità	1,38	0,00	1,30	0,00	2,02	0,00	1,08
12.03	Programma 3: Interventi per gli anziani	0,68	0,00	0,64	0,00	0,34	0,00	0,73
12.04	Programma 4: Interventi per soggetti a rischio di esclusione sociale	0,26	0,00	0,25	0,00	0,37	0,00	0,21
12.05	Programma 5: Interventi per le famiglie	1,83	0,00	2,62	48,52	6,20	48,52	1,50
12.06	Programma 6: Interventi per il diritto alla casa	0,41	0,00	0,36	0,00	1,24	0,00	0,08
12.07	Programma 7: Programmazione e governo della rete dei servizi sociosanitari e sociali	0,37	0,00	0,37	1,54	1,51	1,54	0,01
12.08	Programma 8: Cooperazione e associazionismo	0,00	0,00	0,00	0,00	0,00	0,00	0,00
12.09	Programma 9: Servizio necroscopico e cimiteriale	0,86	0,00	0,87	0,26	2,26	0,26	0,43
12	<b>Totale Diritti sociali, politiche sociali e famiglia</b>	<b>6,51</b>	<b>0,00</b>	<b>7,15</b>	<b>50,32</b>	<b>15,46</b>	<b>50,32</b>	<b>4,55</b>
13	Tutela della salute							
13.01	Programma 1: Servizio sanitario regionale - finanziamento ordinario corrente per la garanzia dei LEA	0,00	0,00	0,00	0,00	0,00	0,00	0,00
13.02	Programma 2: Servizio sanitario regionale - finanziamento aggiuntivo corrente per livelli di assistenza superiori ai LEA	0,00	0,00	0,00	0,00	0,00	0,00	0,00
13.03	Programma 3: Servizio sanitario regionale - finanziamento aggiuntivo corrente per la copertura dello squilibrio di bilancio corrente	0,00	0,00	0,00	0,00	0,00	0,00	0,00
13.04	Programma 4: Servizio sanitario regionale - ripiano di disavanzi sanitari relativi ad esercizi pregressi	0,00	0,00	0,00	0,00	0,00	0,00	0,00
13.05	Programma 5: Servizio sanitario regionale - investimenti sanitari	0,00	0,00	0,00	0,00	0,00	0,00	0,00
13.06	Programma 6: Servizio sanitario regionale - restituzione maggiori gettiti SSN	0,00	0,00	0,00	0,00	0,00	0,00	0,00
13.07	Programma 7: Ulteriori spese in materia sanitaria	0,23	0,00	0,22	0,00	0,84	0,00	0,03
13	<b>Totale Tutela della salute</b>	<b>0,23</b>	<b>0,00</b>	<b>0,22</b>	<b>0,00</b>	<b>0,84</b>	<b>0,00</b>	<b>0,03</b>
14	Sviluppo economico e competitività							
14.01	Programma 1: Industria PMI e Artigianato	0,03	0,00	0,03	0,00	0,10	0,00	0,01
14.02	Programma 2: Commercio - reti distributive - tutela dei consumatori	0,12	0,00	0,10	0,17	0,42	0,17	0,01
14.03	Programma 3: Ricerca e innovazione	0,00	0,00	0,00	0,00	0,00	0,00	0,00

## INDICATORI ANALITICI COMPOSIZIONE DELLE SPESE PER MISSIONI E PROGRAMMI

MISSIONI E PROGRAMMI		COMPOSIZIONE DELLE SPESE PER MISSIONI E PROGRAMMI (dati percentuali)						
		Previsioni iniziali		Previsioni definitive		Dati di rendiconto		
		Incidenza Missioni/Programmi: Previsioni stanziamento/ totale previsioni missioni	di cui Incidenza FPV: Previsioni stanziamento FPV/ Previsione FPV totale	Incidenza Missioni / Programmi: Previsioni stanziamento/ totale previsioni missioni	di cui Incidenza FPV: Previsioni stanziamento FPV/ Previsione FPV totale	Incidenza Missione programma: (Impegni + FPV)/(Totale impegni + Totale FPV)	di cui incidenza FPV: FPV / Totale FPV	di cui incidenza economie di spesa: Economie di competenza/ Totale Economie di competenza
14.04	Programma 4: Reti e altri servizi di pubblica utilità	0,00	0,00	0,00	0,00	0,00	0,00	0,00
14	Totale Sviluppo economico e competitività	0,16	0,00	0,14	0,17	0,52	0,17	0,02
15	Politiche per il lavoro e la formazione professionale							
15.01	Programma 1: Servizi per lo sviluppo del mercato del lavoro	0,00	0,00	0,00	0,00	0,00	0,00	0,00
15.02	Programma 2: Formazione professionale	0,00	0,00	0,00	0,00	0,00	0,00	0,00
15.03	Programma 3: Sostegno all'occupazione	0,00	0,00	0,00	0,00	0,00	0,00	0,00
15	Totale Politiche per il lavoro e la formazione professionale	0,00	0,00	0,00	0,00	0,00	0,00	0,00
16	Agricoltura, politiche agroalimentari e pesca							
16.01	Programma 1: Sviluppo del settore agricolo e del sistema agroalimentare	0,06	0,00	0,06	0,25	0,15	0,25	0,03
16.02	Programma 2: Caccia e pesca	0,00	0,00	0,00	0,00	0,00	0,00	0,00
16	Totale Agricoltura, politiche agroalimentari e pesca	0,06	0,00	0,06	0,25	0,15	0,25	0,03
17	Energia e diversificazione delle fonti energetiche							
17.01	Programma 1: Fonti energetiche	0,01	0,00	0,01	0,00	0,05	0,00	0,00
17	Totale Energia e diversificazione delle fonti energetiche	0,01	0,00	0,01	0,00	0,05	0,00	0,00
18	Relazioni con le altre autonomie territoriali e locali							
18.01	Programma 1: Relazioni finanziarie con le altre autonomie territoriali	0,00	0,00	0,00	0,00	0,00	0,00	0,00
18	Totale Relazioni con le altre autonomie territoriali e locali	0,00	0,00	0,00	0,00	0,00	0,00	0,00
19	Relazioni internazionali							
19.01	Programma 1: Relazioni internazionali e Cooperazione allo sviluppo	0,00	0,00	0,00	0,00	0,00	0,00	0,00
19	Totale Relazioni internazionali	0,00	0,00	0,00	0,00	0,00	0,00	0,00
20	Fondi e accantonamenti							
20.01	Programma 1: Fondo di riserva	0,11	0,00	0,10	0,00	0,00	0,00	0,13
20.02	Programma 2: Fondo crediti di dubbia esigibilità	1,98	0,00	2,15	0,00	0,00	0,00	2,82
20.03	Programma 3: Altri Fondi	1,66	0,00	1,67	0,00	0,00	0,00	2,19
20	Totale Fondi e accantonamenti	3,75	0,00	3,92	0,00	0,00	0,00	5,14
50	Debito pubblico							
50.01	Programma 1: Quota interessi ammortamento mutui e prestiti obbligazionari	0,00	0,00	0,00	0,00	0,00	0,00	0,00
50.02	Programma 2: Quota capitale ammortamento mutui e prestiti obbligazionari	1,64	0,00	1,55	0,00	3,50	0,00	0,94
50	Totale Debito pubblico	1,64	0,00	1,55	0,00	3,50	0,00	0,94
60	Anticipazioni finanziarie							
60.01	Programma 1: Restituzione anticipazione di tesoreria	19,46	0,00	18,38	0,00	0,00	0,00	24,12

## INDICATORI ANALITICI COMPOSIZIONE DELLE SPESE PER MISSIONI E PROGRAMMI

MISSIONI E PROGRAMMI		COMPOSIZIONE DELLE SPESE PER MISSIONI E PROGRAMMI (dati percentuali)						
		Previsioni iniziali		Previsioni definitive		Dati di rendiconto		
		Incidenza Missioni/Programmi: Previsioni stanziamento/ totale previsioni missioni	di cui Incidenza FPV: Previsioni stanziamento FPV/ Previsione FPV totale	Incidenza Missioni / Programmi: Previsioni stanziamento/ totale previsioni missioni	di cui Incidenza FPV: Previsioni stanziamento FPV/ Previsione FPV totale	Incidenza Missione programma: (Impegni + FPV)/(Totale impegni + Totale FPV)	di cui incidenza FPV: FPV / Totale FPV	di cui incidenza economie di spesa: Economie di competenza/ Totale Economie di competenza
60	Totale Anticipazioni finanziarie	19,46	0,00	18,38	0,00	0,00	0,00	24,12
99	Servizi per conto terzi							
99.01	Programma 1: Servizi per conto terzi e Partite di giro	33,78	0,00	32,07	0,00	9,61	0,00	39,09
99.02	Programma 2: Anticipazioni per il finanziamento del sistema sanitario nazionale	0,00	0,00	0,00	0,00	0,00	0,00	0,00
99	Totale Servizi per conto terzi	33,78	0,00	32,07	0,00	9,61	0,00	39,09



### 3.3 ANALISI STRATEGICA DELLE CONDIZIONI INTERNE

#### 3.3.1 Organizzazione e modalita' di gestione dei servizi pubblici locali

Così come prescritto dal punto 8 del Principio contabile n.1, l'analisi strategica dell'ente deve necessariamente prendere le mosse dall'analisi della situazione di fatto, partendo proprio dalle strutture fisiche e dai servizi erogati dall'ente. In particolare, partendo dall'analisi delle strutture esistenti, vengono di seguito brevemente analizzate le modalità di gestione dei servizi pubblici locali.

Sono quindi definiti gli indirizzi generali ed il ruolo degli organismi ed enti strumentali e delle società controllate e partecipate, con riferimento anche alla loro situazione economica e finanziaria, agli obiettivi di servizio e gestionali che devono perseguire e alle procedure di controllo di competenza dell'ente

Le tabelle che seguono propongono le principali informazioni riguardanti le infrastrutture della nostra comunità, nell'attuale consistenza, distinguendo tra immobili, strutture scolastiche, impianti a rete, aree pubbliche ed attrezzature offerte alla fruizione della collettività.

<b>Immobili</b>	<b>Numero</b>	<b>mq</b>
	297	182.735

#### Strutture scolastiche

<b>Strutture scolastiche di proprietà</b>	<b>Numero</b>	<b>Numero Posti</b>
SCUOLE MATERNE	8	729
SCUOLE ELEMENTARI	7	4.081
SCUOLE MEDIE	5	3.103

#### Reti

<b>Reti</b>	<b>Tipo</b>	
Rete fognaria		45.116 km
Depuratore		3,82 Ettari
Servizio idrico integrato		73.743 km
Punti luce illuminazione pubblica		n. 8153
Rete gas		61.638 km
Discarica Pariti I		1,87 Ettari
Discarica Pariti II		2,32 Ettari
Discarica Pariti Liquami		0,58 Ettari
Discarica Conte di Troia		2,14 Ettari

#### Aree Pubbliche

<b>Aree pubbliche</b>	<b>Numero</b>	<b>Mq</b>
Aree verdi, parchi e giardini	0	258.000.000,00
Campo sportivo	1	15.000,00
Palazzetto dello sport	2	7.450,00

#### Attrezzature

<b>Attrezzature</b>	<b>n°</b>
Autoveicoli	1.691
Automezzi	0

#### I servizi erogati

Al fine di procedere ad una corretta valutazione delle attività programmate con riferimento ai principali servizi per i quali questa amministrazione ha ritenuto di intervenire, nella tabella che segue si riepilogano, per le principali tipologie di servizio, i dati relativi alle erogazioni effettuate nel corso degli ultimi anni e quelli che ci si propone di erogare nel prossimo triennio, distinguendo in base alla modalità di gestione nonché tra quelli in gestione diretta e quelli esternalizzati a soggetti esterni o a aziende municipalizzate

DENOMINAZIONE DEL SERVIZIO	MODALITA' DI GESTIONE	SOGGETTO GESTORE	SCADENZA AFFIDAMENTO
SERVIZIO ENERGIA (Pubblica illuminazione e Riscaldamento edifici)	CONTRATTO DI GESTIONE	ENGIE SERVIZI S.P.A.	14/02/2023

SERVIZIO DISTRIBUZIONE GAS NATURALE	CONCESSIONE DEL SERVIZIO	GASMAN S.c.p.A.	12/02/2030
GESTIONE CAMPO SPORTIVO	CONCESSIONE DEL SERVIZIO	MANFREDONIA CALCIO 1932 SOCIETA' SPORTIVA DILETTANTISTICA A.R.L.	14/04/2036

### 3.3.2 Strumenti di programmazione negoziata

Particolare attenzione, ai fini attuativi delle scelte programmatiche effettuate dall'amministrazione, deve essere rivolta agli strumenti di programmazione negoziata come, ad esempio, il Patto territoriale (volto all'attuazione di un programma d'interventi caratterizzato da specifici obiettivi di promozione dello sviluppo locale), il Contratto d'area (volto alla realizzazione di azioni finalizzate ad accelerare lo sviluppo e la creazione di posti di lavoro in territori circoscritti, nell'ambito delle aree di crisi indicate dal Presidente del Consiglio dei ministri) o altri strumenti previsti dalla vigente normativa.

A riguardo, si segnala che la nostra amministrazione ha attivato il seguente piano degli organismi partecipati:

<b>Denominazione</b>	<b>Tipologia</b>	<b>Attivo / Previsto</b>
Contratto d'area	Altri strumenti	Previsto
1° protocollo aggiuntivo	Altri strumenti	Previsto
2° protocollo aggiuntivo	Altri strumenti	Previsto
3° protocollo aggiuntivo (1° modulo)	Altri strumenti	Previsto
3° protocollo aggiuntivo (2° modulo)	Altri strumenti	Previsto
3° protocollo aggiuntivo (3° modulo)	Altri strumenti	Previsto

Per ciascuno di essi si riportano le seguenti informazioni:

<b>Denominazione</b>	<b>Contratto d'area</b>
Oggetto	Tipologia di intervento: imprese
Soggetti partecipanti	Imprese private
Impegni finanziari previsti	21.174.732,86
Durata	fino ad approvazione dei programmi di investimento
Data di sottoscrizione	04/03/1998

<b>Denominazione</b>	<b>1° protocollo aggiuntivo</b>
Oggetto	Tipologia di intervento: imprese e infrastrutture
Soggetti partecipanti	Imprese private ed enti pubblici economici
Impegni finanziari previsti	100.540.265,56
Durata	fino ad approvazione dei programmi di investimento
Data di sottoscrizione	12/11/1998

<b>Denominazione</b>	<b>2° protocollo aggiuntivo</b>
Oggetto	Tipologia; Imprese e infrastrutture
Soggetti partecipanti	Imprese private ed amministrazioni pubbliche
Impegni finanziari previsti	395.368.930,99
Durata	fino ad approvazione dei programmi di investimento
Data di sottoscrizione	19/03/1999

**Denominazione** 3° protocollo aggiuntivo (1° modulo)

Oggetto Tipologia: infrastrutture  
Soggetti partecipanti Amministrazioni pubbliche  
Impegni finanziari previsti 5.258.478,00  
Durata fino ad approvazione dei programmi di investimento  
Data di sottoscrizione 07/11/2005

**Denominazione** 3° protocollo aggiuntivo (2° modulo)

Oggetto Tipologia: imprese  
Soggetti partecipanti Imprese private  
Impegni finanziari previsti 91.654.008,84  
Durata fino ad approvazione dei programmi di investimento  
Data di sottoscrizione 27/07/2006

**Denominazione** 3° protocollo aggiuntivo (3° modulo)

Oggetto Tipologia: infrastrutture  
Soggetti partecipanti Amministrazioni pubbliche  
Impegni finanziari previsti 6.067.704,56  
Durata fino ad approvazione dei programmi di investimento  
Data di sottoscrizione 14/12/2007

### 3.3.3 Risorse finanziarie dell'Ente

Nel contesto strutturale e legislativo proposto, si inserisce la situazione finanziaria dell'ente. L'analisi strategica, richiede, infatti anche un approfondimento sulla situazione finanziaria del nostro ente così come determinatasi dalle gestioni degli ultimi anni.

Di seguito indichiamo l'andamento delle entrate compreso il trend storico.

ENTRATE						
Descrizione	Trend storico			PREVISIONI ANNO 2023	PREVISIONI ANNO 2024	PREVISIONI ANNO 2025
	2020	2021	2022			
Avanzo	755.144,67	4.781.379,22	178.202,96	181.320,96	0,00	0,00
Fondo pluriennale vincolato di parte corrente	510.503,03	1.088.983,51	2.749.544,54	583.126,20	0,00	0,00
Fondo pluriennale vincolato in c/capitale	0,00	0,00	56.000,00	0,00	0,00	0,00
Titolo 1 - Entrate correnti di natura tributaria, contributiva e perequativa	31.396.441,56	33.336.205,75	35.439.291,67	40.662.764,76	40.896.779,76	40.746.779,76
Titolo 2 - Trasferimenti correnti	35.623.411,16	13.980.826,65	17.300.743,17	21.009.810,41	16.867.784,41	16.667.784,41
Titolo 3 - Entrate extratributarie	5.208.948,04	5.473.646,22	6.037.790,62	7.258.481,87	7.318.481,87	7.318.481,87
Titolo 4 - Entrate in conto capitale	25.142.270,82	38.069.319,30	62.757.054,85	88.141.532,52	3.797.065,50	3.248.993,00
Titolo 5 - Entrate da riduzione di attività finanziarie	0,00	0,00	0,00	0,00	0,00	0,00
Titolo 6 - Accensione prestiti	399.614,00	0,00	5.115.000,00	0,00	0,00	0,00
Titolo 7 - Anticipazioni da istituto tesoriere/cassiere	35.000.000,00	35.000.000,00	35.000.000,00	35.000.000,00	35.000.000,00	35.000.000,00
Titolo 9 - Entrate per conto terzi e partite di giro	60.909.000,00	61.059.000,00	60.959.000,00	60.959.000,00	60.959.000,00	60.959.000,00
<b>TOTALE</b>	<b>194.945.333,28</b>	<b>192.789.360,65</b>	<b>225.592.627,81</b>	<b>253.796.036,72</b>	<b>164.839.111,54</b>	<b>163.941.039,04</b>

### 3.3.3.1 Entrate

L'attività di ricerca delle fonti di finanziamento, sia per la copertura della spesa corrente che per quella d'investimento, ha costituito, per il passato ed ancor più costituirà per il futuro, il primo momento dell'attività di programmazione del nostro ente.

Rinviando per un approfondimento alla sezione operativa del presente documento, in questa parte si evidenzia l'andamento storico e prospettico delle entrate nel periodo.

Si specifica che per il trend storico sono stati riportati i dati dei rendiconto approvati. Per gli anni corrente e successivi si riferiscono ai dati previsionali.

ENTRATE						
Descrizione	Trend storico			PREVISIONI ANNO 2023	PREVISIONI ANNO 2024	PREVISIONI ANNO 2025
	2020	2021	2022			
Avanzo	755.144,67	4.781.379,22	178.202,96	181.320,96	0,00	0,00
Fondo pluriennale vincolato di parte corrente	510.503,03	1.088.983,51	2.749.544,54	583.126,20	0,00	0,00
Fondo pluriennale vincolato in c/capitale	0,00	0,00	56.000,00	0,00	0,00	0,00
Titolo 1 - Entrate correnti di natura tributaria, contributiva e perequativa	31.396.441,56	33.336.205,75	35.439.291,67	40.662.764,76	40.896.779,76	40.746.779,76
Titolo 2 - Trasferimenti correnti	35.623.411,16	13.980.826,65	17.300.743,17	21.009.810,41	16.867.784,41	16.667.784,41
Titolo 3 - Entrate extratributarie	5.208.948,04	5.473.646,22	6.037.790,62	7.258.481,87	7.318.481,87	7.318.481,87
Titolo 4 - Entrate in conto capitale	25.142.270,82	38.069.319,30	62.757.054,85	88.141.532,52	3.797.065,50	3.248.993,00
Titolo 5 - Entrate da riduzione di attività finanziarie	0,00	0,00	0,00	0,00	0,00	0,00
Titolo 6 - Accensione prestiti	399.614,00	0,00	5.115.000,00	0,00	0,00	0,00
Titolo 7 - Anticipazioni da istituto tesoriere/cassiere	35.000.000,00	35.000.000,00	35.000.000,00	35.000.000,00	35.000.000,00	35.000.000,00
Titolo 9 - Entrate per conto terzi e partite di giro	60.909.000,00	61.059.000,00	60.959.000,00	60.959.000,00	60.959.000,00	60.959.000,00
<b>TOTALE</b>	<b>194.945.333,28</b>	<b>192.789.360,65</b>	<b>225.592.627,81</b>	<b>253.796.036,72</b>	<b>164.839.111,54</b>	<b>163.941.039,04</b>

### 3.3.3.2 Quadro Generale riassuntivo

Il quadro generale riassuntivo dà un visione d'insieme, per titoli degli equilibri in termini di competenza e di cassa

ENTRATE	CASSA 2023	COMPETENZA 2023	SPESE	CASSA 2023	COMPETENZA 2023
Fondo di cassa all'inizio dell'esercizio	63.910.404,45				
Utilizzo avanzo di amministrazione		181.320,96	Disavanzo di amministrazione		2.834.428,64
Fondo pluriennale vincolato		583.126,20			
Titolo 1 - Entrate correnti di natura tributaria	47.200.172,16	40.662.764,76	Titolo 1 - Spese correnti	85.619.724,52	63.541.878,28
Titolo 2 - Trasferimenti correnti	27.723.242,75	21.009.810,41	- di cui fondo pluriennale vincolato		0,00
Titolo 3 - Entrate extratributarie	14.361.466,75	7.258.481,87			
Titolo 4 - Entrate in conto capitale	117.914.706,40	88.141.532,52	Titolo 2 - Spese in conto capitale	109.127.921,41	86.484.733,34
			- di cui fondo pluriennale vincolato		0,00
Titolo 5 - Entrate da riduzione di attività finanziarie	0,00	0,00	Titolo 3 - Spese per incremento di attività finanziarie	150.000,00	150.000,00
<b>Totale entrate finali</b>	<b>207.199.588,06</b>	<b>157.072.589,56</b>	<b>Totale spese finali</b>	<b>194.897.645,93</b>	<b>150.176.611,62</b>
Titolo 6 - Accensione di prestiti	364.316,82	0,00	Titolo 4 - Rimborso di prestiti	4.841.213,36	4.825.996,46
Titolo 7 - Anticipazioni da istituto tesoriere/cassiere	35.000.000,00	35.000.000,00	Titolo 5 - Chiusura Anticipazioni da istituto tesoriere/cassiere	35.000.000,00	35.000.000,00
Titolo 9 - Entrate per conto di terzi e partite di giro	61.507.530,84	60.959.000,00	Titolo 7 - Spese per conto terzi e partite di giro	62.329.817,07	60.959.000,00
<b>Totale Titoli</b>	<b>304.071.435,72</b>	<b>253.031.589,56</b>	<b>Totale Titoli</b>	<b>297.068.676,36</b>	<b>250.961.608,08</b>
Fondo di cassa finale presunto alla fine dell'esercizio	70.913.163,81				
<b>TOTALE COMPLESSIVO ENTRATE</b>	<b>367.981.840,17</b>	<b>253.796.036,72</b>	<b>TOTALE COMPLESSIVO SPESE</b>	<b>297.068.676,36</b>	<b>253.796.036,72</b>

### **3.3.4 Risorse strumentali dell'Ente**

Si conferma quanto riportato nei documenti di rendicontazione esercizio 2021.



### 3.3.5 Prospetto dimostrativo vincoli di indebitamento

Le scelte dell'Amministrazione in termini di investimenti ad esempio possono essere subordinate alla verifica della capacità di indebitamento.

Di seguito il prospetto della capacità di indebitamento dell'ente

VINCOLI DI INDEBITAMENTO				
ENTRATE RELATIVE AI PRIMI TRE TITOLI DELLE ENTRATE (rendiconto penultimo anno precedente quello in cui viene prevista l'assunzione dei mutui), ex art. 204, c. 1 del D.L.gs. N. 267/2000		COMPETENZA ANNO 2023	COMPETENZA ANNO 2024	COMPETENZA ANNO 2025
1) Entrate correnti di natura tributaria, contributiva e perequativa (Titolo I)	(+)	32.518.287,55	32.518.287,55	32.518.287,55
2) Trasferimenti correnti (titolo II)	(+)	7.552.943,72	7.552.943,72	7.552.943,72
3) Entrate extratributarie (titolo III)	(+)	3.480.503,44	3.480.503,44	3.480.503,44
<b>TOTALE ENTRATE PRIMI TRE TITOLI</b>		<b>43.551.734,71</b>	<b>43.551.734,71</b>	<b>43.551.734,71</b>
<b>SPESA ANNUALE PER RATE MUTUI/OBBLIGAZIONI</b>				
Livello massimo di spesa annuale	(+)	4.355.173,47	4.355.173,47	4.355.173,47
Ammontare interessi per mutui, prestiti obbligazionari, aperture di credito e garanzie di cui all'articolo 207 del TUEL autorizzati fino al 31/12/2022	(-)	1.656.453,18	1.597.293,79	1.536.197,83
Ammontare interessi per mutui, prestiti obbligazionari, aperture di credito e garanzie di cui all'articolo 207 del TUEL autorizzati nell'esercizio in corso	(-)	0,00	0,00	0,00
Contributi contributi erariali in c/interessi su mutui	(+)	0,00	0,00	0,00
Ammontare interessi riguardanti debiti espressamente esclusi dai limiti di indebitamento	(+)	0,00	0,00	0,00
Ammontare disponibile per nuovi interessi		2.698.720,29	2.757.879,68	2.818.975,64
<b>TOTALE DEBITO CONTRATTO</b>				
Debito contratto al 31/12/2022	(+)	42.906.683,93	38.080.687,47	34.405.615,95
Debito autorizzato nell'esercizio in corso	(+)	0,00	0,00	0,00
<b>TOTALE DEBITO DELL'ENTE</b>		<b>42.906.683,93</b>	<b>38.080.687,47</b>	<b>34.405.615,95</b>
<b>DEBITO POTENZIALE</b>				
Garanzie principali o sussidiarie prestate dall'Ente a favore di altre Amministrazioni pubbliche e di altri soggetti		0,00	0,00	0,00
di cui, garanzie per le quali è stato costituito accantonamento		0,00	0,00	0,00
Garanzie che concorrono al limite di indebitamento		0,00	0,00	0,00

### **3.4 OBIETTIVI STRATEGICI DELL'ENTE**

#### **3.4.1 Analisi degli obiettivi per missioni**

L'individuazione degli obiettivi strategici consegue a un processo conoscitivo di analisi strategica delle condizioni esterne all'ente e di quelle interne, sia in termini attuali che prospettici e alla definizione di indirizzi generali di natura strategica.

Pertanto, alla luce delle considerazioni fin qui svolte ed in riferimento alle previsioni di cui al punto 8.1 del Principio contabile n.1, si riportano, nella tabella seguente, per ogni missione di bilancio, gli obiettivi strategici che questa amministrazione intende perseguire entro la fine del mandato.

### 3.4.1.1 Missione 01 - Servizi istituzionali, generali e di gestione

Descrizione:

Rientrano in questa missione le attività di amministrazione e funzionamento dei servizi generali, dei servizi statistici e informativi, delle attività per lo sviluppo dell'ente in una ottica di governance e partenariato e per la comunicazione istituzionale.

Amministrazione, funzionamento e supporto agli organi esecutivi e legislativi. Amministrazione e funzionamento dei servizi di pianificazione economica in generale e delle attività per gli affari e i servizi finanziari e fiscali. Sviluppo e gestione delle politiche per il personale.

Interventi che rientrano nell'ambito della politica regionale unitaria di carattere generale e di assistenza tecnica.

Motivazione delle scelte:

Tale Missione si caratterizza per la sua sostanziale connotazione di elemento di supporto alla realizzazione degli obiettivi degli altri servizi comunali; i Servizi esplicano la loro attività strumentale quale segmento procedimentale di più ampia azione amministrativa che trova la sua origine ed il suo sviluppo successivo in altri uffici della complessiva struttura comunale.

Detti servizi si caratterizzano per la consolidata organizzazione e capacità di far fronte all'espletamento degli adempimenti amministrativi previsti dalla vigente normativa. Tale elemento di forza si confronta con diversi elementi di criticità sia interna, sia esterna. L'abbondante produzione normativa e la frequenza del cambiamento dei suoi contenuti pesano considerevolmente sulla capacità di gestione quotidiana delle attività e sulla attenzione verso il raggiungimento degli obiettivi del programma amministrativo in concomitanza con un organico sottodimensionato alle esigenze richieste dall'attuale contesto socio-economico.

Finalità da conseguire:

Adottare tutti gli atti previsti nel piano di riequilibrio finanziario pluriennale approvato con deliberazione di Consiglio comunale n. 1 del 17.03.2019 e avviare ogni procedimento utile all'incremento delle entrate e alla razionalizzazione della spesa. Superare inoltre le prescrizioni previste con deliberazione n. 185/PRSP/2021 di approvazione del Piano di riequilibrio finanziario pluriennale da parte della Corte dei Conti Sezione controllo per la Puglia.

<i>Istituzione di un Osservatorio permanente sulla Legalità e sulla Sicurezza</i>	
<i>Interventi di sostegno, attraverso le procedure amministrative, per una maggiore connessione tra i diversi attori nei campi produttivi del territorio (Agricoltura, Artigianato, Commercio, Industria)</i>	Potenziamento accesso informatico Suap - Installazione web chat
<i>Potenziamento dei rapporti inter-istituzionali tra il Comune, le Università e il mondo della Ricerca</i>	
<i>Erogazione di servizi digitali di e-governement</i>	1) Adesione al PNRR - linea M1C1 2) Attivazione procedimenti collegati alla gestione degli atti amministrativi (delibere-ordinanze)  1a) Migrazione al cloud dei software gestionali 1b) Attivazione piattaforme di accesso on line e app IO 1c) Attivazione connettori pagamenti on line 1d) Aggiornamento della sicurezza del sito istituzionale 2) Acquisizione moduli necessari per la gestione dell'intero iter e formazione del personale
<i>Semplificazione nell'accesso alle informazioni della P.A. in favore dei cittadini e delle imprese</i>	
<i>Potenziamento degli Sportelli Unici e digitalizzazione delle procedure amministrative</i>	
<i>Attenzione ai temi della trasparenza amministrativa, con attività costante di monitoraggio attraverso strumenti di informazione e dialogo con la città</i>	
<i>Analisi coerente dell'impiego delle risorse finanziarie pubbliche per il superamento della critica situazione del bilancio comunale</i>	
<i>Armonizzazione del bilancio e controllo della spesa pubblica</i>	
<i>Efficacia delle attività di accertamento e riscossione</i>	
<i>Snellimento procedurale per le istanze di cittadini e imprenditori</i>	
<i>Verifica della coerenza e fattibilità del Piano delle alienazioni</i>	
<i>Concretizzare la realizzazione delle entrate, adottando iniziative tese a velocizzare le procedure di riscossione, al fine di conseguire un miglioramento della liquidità</i>	
<i>Attenzionare le vicende societarie, in cui l'Ente ha partecipazioni, comprese quelle attualmente in liquidazione e/o dismissione, tenendo conto di oneri aggiuntivi ed assicurare una celere conclusione</i>	
<i>Rimozione degli elementi di criticità ostativi alla riconciliazione dei rapporti di debito e credito reciproci con le società partecipate</i>	

<i>Indizione ed espletamento Concorsi Pubblici per vari profili e categorie</i>	
<i>Stabilizzazione LSU</i>	

Risorse umane da impiegare:

Personale già in servizio e presente nelle sue diverse articolazioni.

Risorse strumentali da utilizzare:

Quelle in uso con adattamenti.

### 3.4.1.1.1 Report Missione 01 - Servizi istituzionali, generali e di gestione

MISSIONE 1							
TITOLO	Trend storico				PREVISIONI ANNO 2023	PREVISIONI ANNO 2024	PREVISIONI ANNO 2025
	2020	2021	2022				
Titolo 1	27.100.741,64	11.091.950,79	11.936.194,90		12.119.010,76	11.999.896,76	12.177.081,76
Spese correnti				<i>di cui imp.</i>	2.185.096,35	411.823,46	12.606,64
				<i>di cui FPV</i>	0,00	0,00	0,00
				cassa	18.959.393,90		
Titolo 2	10.521.033,68	13.893.568,51	35.480.352,69		55.014.698,16	2.170.000,00	1.170.000,00
Spese in conto capitale				<i>di cui imp.</i>	0,00	0,00	0,00
				<i>di cui FPV</i>	0,00	0,00	0,00
				cassa	60.131.674,95		
Titolo 3	0,00	0,00	0,00		0,00	0,00	0,00
Spese per incremento di attività finanziarie				<i>di cui imp.</i>	0,00	0,00	0,00
				<i>di cui FPV</i>	0,00	0,00	0,00
				cassa	0,00		
<b>TOTALE MISSIONE 1</b>	<b>37.621.775,32</b>	<b>24.985.519,30</b>	<b>47.416.547,59</b>	<i>di cui imp.</i>	<b>2.185.096,35</b>	<b>411.823,46</b>	<b>12.606,64</b>
				<i>di cui FPV</i>	<b>0,00</b>	<b>0,00</b>	<b>0,00</b>
				cassa	<b>79.091.068,85</b>		

### 3.4.1.2 Missione 02 - Giustizia

Descrizione:

Rientrano in questa missione le attività di amministrazione, funzionamento per il supporto tecnico, amministrativo e gestionale per gli acquisti, i servizi e le manutenzioni di competenza locale necessari al funzionamento e mantenimento degli Uffici giudiziari cittadini e delle case circondariali. Interventi che rientrano nell'ambito della politica regionale unitaria in materia di giustizia.

Finalità da conseguire:

Adottare tutti gli atti previsti nel piano di riequilibrio finanziario pluriennale approvato con deliberazione di Consiglio comunale n. 1 del 17.03.2019 e avviare ogni procedimento utile all'incremento delle entrate e alla razionalizzazione della spesa. Superare inoltre le prescrizioni previste con deliberazione n. 185/PRSP/2021 di approvazione del Piano di riequilibrio finanziario pluriennale da parte della Corte dei Conti Sezione controllo per la Puglia.

<i>Confronto con Enti Partecipanti al protocollo, per la contribuzione alle spese per il mantenimento dell'Ufficio del Giudice di Pace di Manfredonia.</i>	
--	--

Risorse umane da impiegare:

Personale già in servizio e presente nelle sue diverse articolazioni.

Risorse strumentali da utilizzare:

Quelle in uso con adattamenti.

### 3.4.1.2.1 Report Missione 02 - Giustizia

MISSIONE 2						
TITOLO	Trend storico			PREVISIONI ANNO 2023	PREVISIONI ANNO 2024	PREVISIONI ANNO 2025
	2020	2021	2022			
Titolo 1	283.095,22	324.939,30	341.864,88	534.800,00	534.800,00	534.800,00
Spese correnti				<i>di cui imp.</i> 240.000,00	240.000,00	0,00
				<i>di cui FPV</i> 0,00	0,00	0,00
				cassa 872.490,39		
Titolo 2	0,00	0,00	0,00	0,00	0,00	0,00
Spese in conto capitale				<i>di cui imp.</i> 0,00	0,00	0,00
				<i>di cui FPV</i> 0,00	0,00	0,00
				cassa 0,00		
<b>TOTALE MISSIONE 2</b>	<b>283.095,22</b>	<b>324.939,30</b>	<b>341.864,88</b>	<b>534.800,00</b>	<b>534.800,00</b>	<b>534.800,00</b>
				<i>di cui imp.</i> 240.000,00	240.000,00	0,00
				<i>di cui FPV</i> 0,00	0,00	0,00
				cassa 872.490,39		

### 3.4.1.3 Missione 03 - Ordine pubblico e sicurezza

#### Descrizione:

Rientrano in questa missione le attività di amministrazione e funzionamento delle attività collegate all'ordine pubblico e alla sicurezza a livello locale, alla polizia locale, commerciale e amministrativa. Sono incluse le attività di supporto alla programmazione, al coordinamento e al monitoraggio delle relative politiche. Sono comprese anche le attività in forma di collaborazione con altre forze di polizia presenti sul territorio. Interventi che rientrano nell'ambito della politica regionale unitaria in materia di ordine pubblico e sicurezza.

#### Motivazione delle scelte:

Promuovere ogni azione che rafforzi le condizioni di sicurezza nel territorio comunale. Il Comando di Polizia locale è chiamato a garantire le esigenze della cittadinanza anche mediante l'attivazione di buone pratiche di collaborazione con la stessa.

#### Finalità da conseguire:

Adottare tutti gli atti previsti nel piano di riequilibrio finanziario pluriennale approvato con deliberazione di Consiglio comunale n. 1 del 17.03.2019 e avviare ogni procedimento utile all'incremento delle entrate e alla razionalizzazione della spesa. Superare inoltre le prescrizioni previste con deliberazione n. 185/PRSP/2021 di approvazione del Piano di riequilibrio finanziario pluriennale da parte della Corte dei Conti Sezione controllo per la Puglia.

<i>Istituzione di un Osservatorio permanente sulla Legalità e sulla Sicurezza</i>	
<i>Potenziamento del controllo del territorio con estensione del sistema di videosorveglianza e rafforzamento del ruolo operativo della Polizia Municipale</i>	Predisporre un progetto esecutivo di videosorveglianza entro il 2022 e procedere nel 2023 all'affidamento dei lavori

#### Risorse umane da impiegare:

Personale già in servizio e presente nelle sue diverse articolazioni.

#### Risorse strumentali da utilizzare:

Quelle in uso con adattamenti.



### 3.4.1.3.1 Report Missione 03 - Ordine pubblico e sicurezza

MISSIONE 3							
TITOLO	Trend storico			PREVISIONI ANNO 2023	PREVISIONI ANNO 2024	PREVISIONI ANNO 2025	
	2020	2021	2022				
Titolo 1	2.009.526,35	1.946.138,23	1.800.856,69	1.968.811,50	1.812.811,50	1.775.973,50	
Spese correnti				<i>di cui imp.</i> 35.576,72	25.000,00	0,00	
				<i>di cui FPV</i> 0,00	0,00	0,00	
				cassa 2.522.211,17			
Titolo 2	11.198,77	110.717,34	133.963,34	121.264,40	121.264,40	121.264,40	
Spese in conto capitale				<i>di cui imp.</i> 0,00	0,00	0,00	
				<i>di cui FPV</i> 0,00	0,00	0,00	
				cassa 191.824,32			
Titolo 3	0,00	0,00	0,00	0,00	0,00	0,00	
Spese per incremento di attività finanziarie				<i>di cui imp.</i> 0,00	0,00	0,00	
				<i>di cui FPV</i> 0,00	0,00	0,00	
				cassa 0,00			
<b>TOTALE MISSIONE 3</b>	<b>2.020.725,12</b>	<b>2.056.855,57</b>	<b>1.934.820,03</b>	<b>2.090.075,90</b>	<b>1.934.075,90</b>	<b>1.897.237,90</b>	
				<i>di cui imp.</i> 35.576,72	25.000,00	0,00	
				<i>di cui FPV</i> 0,00	0,00	0,00	
				cassa 2.714.035,49			

### 3.4.1.4 Missione 04 - Istruzione e diritto allo studio

#### Descrizione:

Rientrano in questa missione le attività di amministrazione, funzionamento ed erogazione di istruzione di qualunque ordine e grado per l'obbligo formativo e dei servizi connessi (quali assistenza scolastica, trasporto e refezione), ivi inclusi gli interventi per l'edilizia scolastica e l'edilizia residenziale per il diritto allo studio. Sono incluse le attività di supporto alla programmazione, al coordinamento e al monitoraggio delle politiche per l'istruzione. Interventi che rientrano nell'ambito della politica regionale unitaria in materia di istruzione e diritto allo studio.

#### Motivazione delle scelte:

Garantire l'attuazione del Piano Regionale per il Diritto allo Studio, applicare le disposizioni di leggi nazionali e regionali vigenti e adeguarsi ai nuovi disposti normativi per:

- a) favorire il benessere dei bambini nei contesti educativi;
- b) permettere alle scuole di adeguarsi ai nuovi sistemi educativi che in applicazione della nuova normativa in materia, registra numerosi cambiamenti riguardanti studenti di ogni ordine e grado;
- c) applicare le leggi e direttive nazionali e regionali per favorire il diritto allo studio per l'intero arco della vita;
- d) dare attuazione a normative nazionali e regionali a favore delle attività orientative, mediante documentazione e supporto agli utenti (giovani, studenti, genitori) nelle valutazioni e nelle scelte di studio, lavorative e professionali.
- e) razionalizzare le risorse

#### Finalità da conseguire:

Adottare tutti gli atti previsti nel piano di riequilibrio finanziario pluriennale approvato con deliberazione di Consiglio comunale n. 1 del 17.03.2019 e avviare ogni procedimento utile all'incremento delle entrate e alla razionalizzazione della spesa. Superare inoltre le prescrizioni previste con deliberazione n. 185/PRSP/2021 di approvazione del Piano di riequilibrio finanziario pluriennale da parte della Corte dei Conti Sezione controllo per la Puglia.

<i>Supporto alle attività imprenditoriali volte alla realizzazione di nuove strutture ricettive ed ai connessi servizi di incoming (guide specializzate, trasporti, mediazione linguistica, ecc.)</i>	Intesa con Istituti scuole superiori - Avvio trattative
<i>Collaborazione con il mondo della scuola e del terzo settore attraverso l'organizzazione di giornate dedicate all'ambiente ed alle attività di educazione civica sul tema del decoro e della raccolta differenziata nelle scuole</i>	Ciclo di "incontri verdi" per educazione ambientale nelle scuole.
<i>Incentivare la formazione professionale qualificata</i>	

#### Risorse umane da impiegare:

Personale già in servizio e presente nelle sue diverse articolazioni.

#### Risorse strumentali da utilizzare:

Quelle in uso con adattamenti.

### 3.4.1.4.1 Report Missione 04 - Istruzione e diritto allo studio

MISSIONE 4							
TITOLO	Trend storico			PREVISIONI ANNO 2023	PREVISIONI ANNO 2024	PREVISIONI ANNO 2025	
	2020	2021	2022				
Titolo 1	2.044.562,40	1.498.929,79	1.876.729,11	2.713.236,61	2.774.136,61	2.766.136,61	
Spese correnti				<i>di cui imp.</i> 261.022,32	244.128,25	0,00	
				<i>di cui FPV</i> 0,00	0,00	0,00	
				cassa 4.534.269,72			
Titolo 2	2.556.769,00	1.609.602,38	2.627.726,60	18.425.198,23	0,00	0,00	
Spese in conto capitale				<i>di cui imp.</i> 0,00	0,00	0,00	
				<i>di cui FPV</i> 0,00	0,00	0,00	
				cassa 20.709.641,85			
Titolo 3	0,00	0,00	0,00	0,00	0,00	0,00	
Spese per incremento di attività finanziarie				<i>di cui imp.</i> 0,00	0,00	0,00	
				<i>di cui FPV</i> 0,00	0,00	0,00	
				cassa 0,00			
<b>TOTALE MISSIONE 4</b>	<b>4.601.331,40</b>	<b>3.108.532,17</b>	<b>4.504.455,71</b>	<b>21.138.434,84</b>	<b>2.774.136,61</b>	<b>2.766.136,61</b>	
				<i>di cui imp.</i> 261.022,32	244.128,25	0,00	
				<i>di cui FPV</i> 0,00	0,00	0,00	
				cassa 25.243.911,57			

### 3.4.1.5 Missione 05 - Tutela e valorizzazione dei beni e attività culturali

Descrizione:

Rientrano in questa missione le attività di amministrazione e funzionamento delle attività di tutela e sostegno, di ristrutturazione e manutenzione dei beni di interesse storico, artistico e culturale e del patrimonio archeologico e architettonico.

Amministrazione, funzionamento ed erogazione di servizi culturali e di sostegno alle strutture e alle attività culturali non finalizzate al turismo. Sono incluse le attività di supporto alla programmazione, al coordinamento e al monitoraggio delle relative politiche.

Interventi che rientrano nell'ambito della politica regionale unitaria in materia di tutela e valorizzazione dei beni e delle attività culturali.

Motivazione delle scelte:

La cultura rappresenta l'elemento indispensabile della nostra Città, per formare cittadini consapevoli, consolidare il senso di appartenenza e identità, far crescere la coesione sociale.

Finalità da conseguire:

Adottare tutti gli atti previsti nel piano di riequilibrio finanziario pluriennale approvato con deliberazione di Consiglio comunale n. 1 del 17.03.2019 e avviare ogni procedimento utile all'incremento delle entrate e alla razionalizzazione della spesa. Superare inoltre le prescrizioni previste con deliberazione n. 185/PRSP/2021 di approvazione del Piano di riequilibrio finanziario pluriennale da parte della Corte dei Conti Sezione controllo per la Puglia

<i>Collaborazione con il mondo della scuola e del terzo settore attraverso l'organizzazione di giornate dedicate all'ambiente ed alle attività di educazione civica sul tema del decoro e della raccolta differenziata nelle scuole</i>	Incontri con le scuole - Ciclo di "incontri verdi" per educazione ambientale nelle scuole.
<i>Sostegno alla promozione dei prodotti del mare per il loro inserimento nei circuiti nazionali della GDO e dell'HORECA (Hotel, Restaurant, Catering)</i>	Promozione prodotti ittici locali - Mangiamare
Concessione dei beni e spazi pubblici per favorire l'aggregazione sociale e le libertà di "espressione" (artistiche, sportive, culturali)	Migliorare la fruizione degli spazi pubblici (Luc, casa della salute, luoghi comuni) - Organizzazione eventi
<i>Creazione del brand della città di Manfredonia</i>	Istruttoria e predisposizione atti inerenti alla materia
<i>Interlocazione con "Puglia Promozione":</i> - per la creazione di un circuito turistico integrato con le altre principali mete del territorio (Monte Sant'Angelo, Vieste, Mattinata, San Giovanni Rotondo, Parco Nazionale del Gargano); - per l'inserimento della città di Manfredonia nei circuiti internazionali; - per la riattivazione degli infopoint turistici della rete regionale; - per la promozione dei Musei del Mare e dei Pompieri	1 - Riattivazione infopoint 2 - Valorizzazione, promozione e fruizione del patrimonio artistico culturale 3 - Avvio tavoli di concertazione per gestione integrata dei beni culturali 4 - Partecipazione alla Bit di Milano infopoint
<i>Creazione di un circuito integrato che favorisca la valorizzazione e la fruizione del patrimonio architettonico, artistico, archeologico e culturale locale (Castello, Parco Archeologico e Basilica di Santa Maria di Siponto, Ipogei, Abbazia di San Leonardo, ecc)</i>	
<i>Preservare e promuovere le tradizioni e gli aspetti identitari (Carnevale, Festa Patronale, Pesca delle Seppie, Palio delle Contrade di Re Manfredi, rappresentazioni in vernacolo, giochi tradizionali di strada, ecc.)</i>	Organizzazione eventi - partecipazione a bandi
<i>Migliorare la fruizione di luoghi e spazi pubblici (Biblioteca, Teatri, Laboratorio Urbano Culturale, ecc.) per favorire l'apprendimento di arte, storia e cultura locale</i>	
<i>Istituzione di Tavoli Tecnici:</i> - Direzione Museo Castello Svevo Angioino; - Direzione Museo Parco Archeologico di Siponto; - Teatro Pubblico Pugliese per valorizzare la collaborazione reciproca; - Potenziamento e valorizzazione del PIANO TRATTURI, dei CAMMINI e del TURISMO SLOW.	Avvio tavoli di concertazione - Convocazione e accordi con Enti
<i>Valorizzazione e promozione di "Manfredonia Città d'Arte"</i>	Promozione del territorio - Partecipazione ad eventi mediatici anche nazionali Organizzazione mostre

<i>Coordinamento degli eventi attrattivi per la città (Carnevale, Festa Patronale, Manfredonia Festival, Mercatini di Natale, Palio delle Contrade di Re Manfredi, ecc.) ed organizzazione di un grande evento culturale</i>	Programmazione degli eventi - Predisposizione atti relativi
--	---

Risorse umane da impiegare:

Personale già in servizio e presente nelle sue diverse articolazioni.

Risorse strumentali da utilizzare:

Quelle in uso con adattamenti.

### 3.4.1.5.1 Report Missione 05 - Tutela e valorizzazione dei beni e attività culturali

MISSIONE 5							
TITOLO	Trend storico			PREVISIONI ANNO 2023	PREVISIONI ANNO 2024	PREVISIONI ANNO 2025	
	2020	2021	2022				
Titolo 1	428.444,90	219.163,30	261.488,40	318.321,00	318.321,00	318.321,00	
Spese correnti				<i>di cui imp.</i>	60.000,00	60.000,00	0,00
				<i>di cui FPV</i>	0,00	0,00	0,00
				cassa	435.089,59		
Titolo 2	0,00	11.000,00	235.000,00	256.300,00	256.300,00	256.300,00	
Spese in conto capitale				<i>di cui imp.</i>	0,00	0,00	0,00
				<i>di cui FPV</i>	0,00	0,00	0,00
				cassa	256.300,00		
Titolo 3	0,00	0,00	0,00	0,00	0,00	0,00	
Spese per incremento di attività finanziarie				<i>di cui imp.</i>	0,00	0,00	0,00
				<i>di cui FPV</i>	0,00	0,00	0,00
				cassa	0,00		
<b>TOTALE MISSIONE 5</b>	<b>428.444,90</b>	<b>230.163,30</b>	<b>496.488,40</b>	<i>di cui imp.</i>	<b>60.000,00</b>	<b>60.000,00</b>	<b>0,00</b>
				<i>di cui FPV</i>	<b>0,00</b>	<b>0,00</b>	<b>0,00</b>
				cassa	<b>691.389,59</b>		

### 3.4.1.6 Missione 06 - Politiche giovanili, sport e tempo libero

Descrizione:

Rientrano in questa missione le attività di amministrazione e funzionamento di attività sportive, ricreative e per i giovani, incluse la fornitura di servizi sportivi e ricreativi, le misure di sostegno alle strutture per la pratica dello sport o per eventi sportivi e ricreativi e le misure di supporto alla programmazione, al coordinamento e al monitoraggio delle relative politiche. Interventi che rientrano nell'ambito della politica regionale unitaria in materia di politiche giovanili, per lo sport e il tempo libero.

Motivazione delle scelte:

Diffondere la pratica sportiva scolastica e giovanile mediante promozione di azioni, di comportamenti e di stili di vita legati agli aspetti più positivi dello sport e alla realizzazione sul territorio comunale, in sinergia con gli altri soggetti qualificati operanti nel settore, di un programma di manifestazioni sportive e turistico-sportive. Diffondere la pratica sportiva scolastica e giovanile mediante promozione di azioni, di comportamenti e di stili di vita legati agli aspetti più positivi dello sport e alla realizzazione sul territorio comunale, in sinergia con gli altri soggetti qualificati operanti nel settore, di un programma di manifestazioni sportive e turistico-sportive.

Finalità da conseguire:

Adottare tutti gli atti previsti nel piano di riequilibrio finanziario pluriennale approvato con deliberazione di Consiglio comunale n. 1 del 17.03.2019 e avviare ogni procedimento utile all'incremento delle entrate e alla razionalizzazione della spesa. Superare inoltre le prescrizioni previste con deliberazione n. 185/PRSP/2021 di approvazione del Piano di riequilibrio finanziario pluriennale da parte della Corte dei Conti Sezione controllo per la Puglia

<i>Realizzazione di nuovi parchi attrezzati e di aree verdi con messa a dimora di un albero per ogni nuovo nato</i>	Adesione al progetto Mosaico verde della società AZZERO CO2
<i>Miglioramento della gestione del canile, realizzazione di un parco per lo sgambamento dei cani e di un cimitero degli animali.</i>	Migliorare la gestione del canile di concerto con l'attuale gestore. È necessario individuare preliminarmente, entro il 2023, l'area per la realizzazione di un parco e fare uno studio di fattibilità
<i>Individuazione dell'area da adibire al Canile</i>	È necessario individuare preliminarmente l'area per la realizzazione di un canile e fare uno studio di fattibilità
<i>Predisposizione di un Piano Organico di Tutela del Benessere degli Animali</i>	
<i>Sviluppo di Progetti di Pet Therapy</i>	
<i>Interventi per l'ampliamento ed ammodernamento delle infrastrutture per la pratica delle diverse discipline sportive</i>	Riammodernamento impianti sportivi - Bando per valorizzazione e gestione impianti minori
<i>Avvio delle procedure per l'affidamento o il recupero degli impianti esistenti o vetusti</i>	Riammodernamento impianti sportivi - Bando per valorizzazione e gestione impianti minori
<i>Iniziative a sostegno degli sport cosiddetti minori, agonistici e non agonistici</i>	Valorizzazione iniziative sportive - Promozione e coordinamento iniziative sportive
<i>Organizzazione di un evento sportivo a carattere nazionale ed internazionale</i>	Organizzazione grande evento sportivo
<i>Attività di sensibilizzazione nelle scuole di ogni ordine e grado sui valori dello sport</i>	Promozione attività sportive nelle scuole - Incontri con dirigenti scolastici ed organizzazione congiunta eventi
<i>Sensibilizzazione della comunità con l'istituzione di giornate dedicate ai benefici della corretta alimentazione e dello sport</i>	Campagne di sensibilizzazione all'argomento - Incontri sul tema ed evento finale
<i>Organizzazione di giornate Green nel periodo primaverile</i>	Coinvolgimento Stakeholders - Iniziative pubbliche
<i>Concessione dei beni e spazi pubblici per favorire l'aggregazione sociale e le libertà di "espressione" (artistiche, sportive, culturali)</i>	Migliorare la fruizione degli spazi pubblici (Luc, casa della salute, luoghi comuni) - Organizzazione eventi
<i>Ingresso Manfredonia nel Consiglio Direttivo dei Carnevali Storici</i>	Promozione Carnevale di Manfredonia - Presentazione progetto Carnevale 2022 Mibac
<i>Costituzione di una FONDAZIONE CULTURALE per la promozione del territorio</i>	Avvio fasi propedeutiche alla costituzione della Fondazione

Risorse umane da impiegare:

Personale già in servizio e presente nelle sue diverse articolazioni.

Risorse strumentali da utilizzare:

Quelle in uso con adattamenti.



### 3.4.1.6.1 Report Missione 06 - Politiche giovanili, sport e tempo libero

MISSIONE 6							
TITOLO	Trend storico				PREVISIONI ANNO 2023	PREVISIONI ANNO 2024	PREVISIONI ANNO 2025
	2020	2021	2022				
Titolo 1	438.788,75	411.643,40	448.793,25		519.016,90	500.800,90	498.800,90
Spese correnti				<i>di cui imp.</i>	100.000,00	100.000,00	0,00
				<i>di cui FPV</i>	0,00	0,00	0,00
				cassa	665.790,24		
Titolo 2	0,00	1.000.000,00	3.976.979,78		1.000.000,00	0,00	0,00
Spese in conto capitale				<i>di cui imp.</i>	0,00	0,00	0,00
				<i>di cui FPV</i>	0,00	0,00	0,00
				cassa	1.000.000,00		
Titolo 3	0,00	0,00	0,00		0,00	0,00	0,00
Spese per incremento di attività finanziarie				<i>di cui imp.</i>	0,00	0,00	0,00
				<i>di cui FPV</i>	0,00	0,00	0,00
				cassa	0,00		
<b>TOTALE MISSIONE 6</b>	<b>438.788,75</b>	<b>1.411.643,40</b>	<b>4.425.773,03</b>		<b>1.519.016,90</b>	<b>500.800,90</b>	<b>498.800,90</b>
				<i>di cui imp.</i>	100.000,00	100.000,00	0,00
				<i>di cui FPV</i>	0,00	0,00	0,00
				cassa	1.665.790,24		

### 3.4.1.7 Missione 07 - Turismo

Descrizione:

Rientrano in questa missione le attività di amministrazione e funzionamento delle attività e dei servizi relativi al turismo e per la promozione e lo sviluppo del turismo sul territorio, ivi incluse le attività di supporto alla programmazione, al coordinamento e al monitoraggio delle relative politiche. Interventi che rientrano nell'ambito della politica regionale unitaria in materia di turismo.

Motivazione delle scelte:

Il turismo trova i principali riferimenti nel paesaggio naturale e nelle bellezze storiche e artistiche ed architettoniche.

Finalità da conseguire:

Adottare tutti gli atti previsti nel piano di riequilibrio finanziario pluriennale approvato con deliberazione di Consiglio comunale n. 1 del 17.03.2019 e avviare ogni procedimento utile all'incremento delle entrate e alla razionalizzazione della spesa. Superare inoltre le prescrizioni previste con deliberazione n. 185/PRSP/2021 di approvazione del Piano di riequilibrio finanziario pluriennale da parte della Corte dei Conti Sezione controllo per la Puglia.

<p><i>Consolidare l'interlocazione con l'Autorità di Sistema Portuale del Mare Adriatico Meridionale e con il Consorzio per lo Sviluppo delle Aree Industriali di Foggia:</i></p> <ul style="list-style-type: none"> <li>- per la riqualificazione e il rilancio del Bacino Alti Fondali e dei Moli commerciali;</li> <li>- per la verifica e il completamento delle opere di urbanizzazione delle aree industriali;</li> <li>- per un nuovo piano di gestione delle aree retroportuali;</li> <li>- per favorire l'insediamento di nuove attività imprenditoriali;</li> <li>- per incentivare il traffico crocieristico e diportistico</li> </ul>	
<p><i>Creazione del brand della città di Manfredonia</i></p>	Istruttoria e predisposizione atti inerenti la materia
<p><i>Interlocazione con "Puglia Promozione":</i></p> <ul style="list-style-type: none"> <li>- per la creazione di un circuito turistico integrato con le altre principali mete del territorio (Monte Sant'Angelo, Vieste, Mattinata, San Giovanni Rotondo, Parco Nazionale del Gargano);</li> <li>- per l'inserimento della città di Manfredonia nei circuiti internazionali;</li> <li>- per la riattivazione degli infopoint turistici della rete regionale;</li> <li>- per la promozione dei Musei del Mare e dei Pompieri</li> </ul>	<ol style="list-style-type: none"> <li>1 - Riattivazione infopoint</li> <li>2 - Valorizzazione, promozione e fruizione del patrimonio artistico culturale</li> <li>3 - Avvio tavoli di concertazione per gestione integrata dei beni culturali</li> <li>4 - Partecipazione alla Bit di Milano</li> </ol>
<p><i>Ottimizzazione della gestione delle aree a vocazione ambientale del Comune (Oasi Lago Salso, Frazione Montagna, pineta di Siponto dopo Lido Aeronautica ed aree boscate)</i></p>	<ol style="list-style-type: none"> <li>1 - Avvio tavoli di concertazione per costituzione organismo di gestione</li> <li>2 - Bando e affidamento in gestione</li> </ol>
<p><i>Coinvolgimento attivo degli operatori della filiera per accrescere l'accoglienza e l'ospitalità</i></p>	Accordi con associazioni del territorio per marketing territoriale
<p><i>Coordinamento degli eventi attrattivi per la città (Carnevale, Festa Patronale, Manfredonia Festival, Mercatini di Natale, Palio delle Contrade di Re Manfredi, ecc.) ed organizzazione di un grande evento culturale</i></p>	<ol style="list-style-type: none"> <li>1 - Programmazione degli eventi</li> <li>2 - Predisposizione atti relativi</li> </ol>
<p><i>Predisposizione delle azioni pubbliche per la Candidatura al riconoscimento della Bandiera Blu</i></p>	Istruttoria e verifica dei requisiti per candidatura
<p><i>Supporto alle attività imprenditoriali volte alla realizzazione di nuove strutture ricettive ed ai connessi servizi di incoming (guide specializzate, trasporti, mediazione linguistica, ecc.)</i></p>	Revisione regolamento tassa di soggiorno al fine di semplificare adempimenti operatori
<p><i>Ingresso Manfredonia nel Consiglio Direttivo dei Carnevali Storici</i></p>	Promozione Carnevale di Manfredonia - Presentazione progetto Carnevale 2022 Mibac
<p><i>Costituzione di una FONDAZIONE CULTURALE per la promozione del territorio</i></p>	Avvio fasi propedeutiche alla costituzione della Fondazione

<p><i>Creazione di un circuito integrato che favorisca la valorizzazione e la fruizione del patrimonio architettonico, artistico, archeologico e culturale locale (Castello, Parco Archeologico e Basilica di Santa Maria di Siponto, Ipogei, Abbazia di San Leonardo, ecc)</i></p>	
<p><i>Preservare e promuovere le tradizioni e gli aspetti identitari (Carnevale, Festa Patronale, Pesca delle Seppie, Palio delle Contrade di Re Manfredi, rappresentazioni in vernacolo, giochi tradizionali di strada, ecc.)</i></p>	<p>Organizzazione eventi - partecipazione a bandi</p>
<p><i>Valorizzazione e promozione di "Manfredonia Città d'Arte"</i></p>	<p>Promozione del territorio - Partecipazione ad eventi mediatici anche nazionali Organizzazione mostre</p>

Risorse umane da impiegare:

Personale già in servizio e presente nelle diverse articolazioni.

Risorse strumentali da utilizzare:

Quelle in uso con adattamenti.

### 3.4.1.7.1 Report Missione 07 - Turismo

MISSIONE 7						
TITOLO	Trend storico			PREVISIONI ANNO 2023	PREVISIONI ANNO 2024	PREVISIONI ANNO 2025
	2020	2021	2022			
Titolo 1	129.150,00	55.400,00	8.900,00	153.900,00	150.400,00	150.400,00
Spese correnti						
			<i>di cui imp.</i>	0,00	0,00	0,00
			<i>di cui FPV</i>	0,00	0,00	0,00
			cassa	193.480,00		
Titolo 2	24.865,50	24.865,50	24.865,50	24.865,50	24.865,50	24.865,50
Spese in conto capitale						
			<i>di cui imp.</i>	0,00	0,00	0,00
			<i>di cui FPV</i>	0,00	0,00	0,00
			cassa	39.791,80		
Titolo 3	0,00	0,00	0,00	150.000,00	0,00	0,00
Spese per incremento di attività finanziarie						
			<i>di cui imp.</i>	0,00	0,00	0,00
			<i>di cui FPV</i>	0,00	0,00	0,00
			cassa	150.000,00		
	<b>154.015,50</b>	<b>80.265,50</b>	<b>33.765,50</b>	<b>328.765,50</b>	<b>175.265,50</b>	<b>175.265,50</b>
<b>TOTALE MISSIONE 7</b>						
			<i>di cui imp.</i>	0,00	0,00	0,00
			<i>di cui FPV</i>	0,00	0,00	0,00
			cassa	<b>383.271,80</b>		

### 3.4.1.8 Missione 08 - Assetto del territorio ed edilizia abitativa

Descrizione:

Rientrano in questa missione le attività di amministrazione, funzionamento e fornitura dei servizi e delle attività relativi alla pianificazione e alla gestione del territorio e per la casa, ivi incluse le attività di supporto alla programmazione, al coordinamento e al monitoraggio delle relative politiche. Interventi che rientrano nell'ambito della politica regionale unitaria in materia di assetto del territorio e di edilizia abitativa.

Motivazione delle scelte:

Rafforzare e qualificare le azioni di monitoraggio e controllo sulla realizzazione delle edificazioni e sul disegno complessivo territoriale.

Finalità da conseguire:

Adottare tutti gli atti previsti nel piano di riequilibrio finanziario pluriennale approvato con deliberazione di Consiglio comunale n. 1 del 17.03.2019 e avviare ogni procedimento utile all'incremento delle entrate e alla razionalizzazione della spesa. Superare inoltre le prescrizioni previste con deliberazione n. 185/PRSP/2021 di approvazione del Piano di riequilibrio finanziario pluriennale da parte della Corte dei Conti Sezione controllo per la Puglia.

<i>Recupero e valorizzazione della Pineta di Siponto - con prolungamento del Lungomare di Siponto ed interconnessione con la Riviera Sud - e della Villa Comunale</i>	Studio preliminare per individuare strategie di sviluppo dell'obiettivo strategico
<i>Individuazione dell'area da adibire al Canile</i>	È necessario individuare preliminarmente l'area per la realizzazione di un canile e fare uno studio di fattibilità
<i>Regolamentazione occupazione suolo pubblico per quel che riguarda carrellati delle utenze non commerciali che sono sempre esposti fuori dalle attività</i>	Redazione apposito regolamento per disciplinare l'esposizione dei carrelli delle UND nel centro storico
<i>Verifica di coerenza e adeguamento del PUG</i>	1- Affidamento incarico integrativo all'Ufficio di Piano per aggiornamento pianificazione comunale in esito agli indirizzi forniti dalla Amministrazione 2 - Riavvio processo di partecipazione pubblica - organizzazione incontri con la cittadinanza 3 - Adozione PUG ex art. 11 co. 4 LR 20/2011 smi 4 - Adeguamento del PUG alle osservazioni pervenute ex art. 11 co. 6 LR 20/2011 smi
<i>Analisi delle emergenze abitative attraverso lo strumento del PUG</i>	Affidamento incarico integrativo all'Ufficio di Piano per aggiornamento pianificazione comunale in esito agli indirizzi forniti dalla Amministrazione
<i>Recupero estetico e funzionale di opere incompiute urbane e di spazi degradati o abbandonati</i>	Predisporre una ricognizione delle opere incompiute e degli spazi degradati con studi di fattibilità, in modo da poter partecipare a bandi pubblici per il finanziamento
<i>Riqualificazione e valorizzazione del waterfront e del litorale cittadino</i>	Integrazione e specificazione del progetto di massima di valorizzazione del waterfront nell'aggiornamento dell'adottando PUG (cfr. 1.4.1)
<i>Completamento delle opere e dei servizi dei comparti CA</i>	1 - Avvio progettazione definitiva strada S2 2 - <i>Presa in possesso aree aggregate comportati CA</i> 3 - <i>Dopo presa in possesso, predisposizione bando pubblico per assegnazione aree aggregate</i>
<i>Realizzazione del progetto TRENTO-TRAM con adeguamento infrastrutturale e tecnologico della linea Foggia-Manfredonia</i>	1 - Si è in attesa del finanziamento dell'opera. Successivamente si procederà in tempi brevi alla progettazione e realizzazione dell'opera 2 - Integrazione e specificazione del progetto di massima del TRENTO -TRAM nell'aggiornamento dell'adottando PUG (cfr. 1.4.1)
<i>Monitoraggio condizione Comparti con i vari Presidenti Consorzi e residenti</i>	Monitoraggio e supporto andamento lavori
<i>Monitoraggio problematiche Riviera Sud</i>	1 - Monitorare ogni sei mesi lo stato della progettazione e successiva realizzazione rete gas da parte del Gestore 2 - Predisposizione ricognizione lottizzazioni per programmazione delle azioni
<i>Monitoraggio questione Polder Siponto</i>	Conclusione iter procedurale bando regionale per la legittimazione
<i>Verifica con Polizia Municipale su alloggi popolari per i quali giungono segnalazioni vuoti</i>	Accertamenti anagrafici da parte dei relativi uffici e accertamenti di natura sociale
<i>Avviamento procedimenti, verso alloggi popolari, di decadenza e rigetto di sanatorie per mancanza requisiti, in coordinamento con ARCA Capitanata ed istruttoria sociale per nuove pratiche</i>	Istruttoria per verifica motivi decadenza e necessarie interlocuzioni con Arca Capitanata

<i>Contrasto all'illegalità ed abusivismo in ambito abitativo</i>	Verifica, di concerto con il Comando di P.L. delle situazioni di irregolarità segnalate da Arca Capitanata
<i>Consolidare l'interlocuzione con l'Autorità di Sistema Portuale del Mare Adriatico Meridionale e con il Consorzio per lo Sviluppo delle Aree Industriali di Foggia:</i> - per la riqualificazione e il rilancio del Bacino Alti Fondali e dei Moli commerciali; - per la verifica e il completamento delle opere di urbanizzazione delle aree industriali; - per un nuovo piano di gestione delle aree retroportuali; - per favorire l'insediamento di nuove attività imprenditoriali; - per incentivare il traffico crocieristico e diportistico	
<i>Ricerca finanziamenti PNRR per rifacimento istituto Ex Nautico</i>	Valutazione su tipologia intervento

Risorse umane da impiegare:

Personale già in servizio e presente nelle diverse articolazioni.

Risorse strumentali da utilizzare:

Quelle in uso con adattamenti.

### 3.4.1.8.1 Report Missione 08 - Assetto del territorio ed edilizia abitativa

MISSIONE 8						
TITOLO	Trend storico			PREVISIONI ANNO 2023	PREVISIONI ANNO 2024	PREVISIONI ANNO 2025
	2020	2021	2022			
Titolo 1	627.747,46	529.002,57	672.177,22	802.333,00	755.523,00	752.523,00
Spese correnti				<i>di cui imp.</i> 21.390,80	1.390,80	1.390,80
				<i>di cui FPV</i> 0,00	0,00	0,00
				cassa 1.087.738,16		
Titolo 2	399.103,30	364.278,47	197.500,00	527.422,00	255.000,00	235.000,00
Spese in conto capitale				<i>di cui imp.</i> 0,00	0,00	0,00
				<i>di cui FPV</i> 0,00	0,00	0,00
				cassa 1.254.026,16		
Titolo 3	0,00	0,00	0,00	0,00	0,00	0,00
Spese per incremento di attività finanziarie				<i>di cui imp.</i> 0,00	0,00	0,00
				<i>di cui FPV</i> 0,00	0,00	0,00
				cassa 0,00		
<b>TOTALE MISSIONE 8</b>	<b>1.026.850,76</b>	<b>893.281,04</b>	<b>869.677,22</b>	<b>1.329.755,00</b>	<b>1.010.523,00</b>	<b>987.523,00</b>
				<i>di cui imp.</i> 21.390,80	1.390,80	1.390,80
				<i>di cui FPV</i> 0,00	0,00	0,00
				cassa 2.341.764,32		

### 3.4.1.9 Missione 09 - Sviluppo sostenibile e tutela del territorio e dell'ambiente

Descrizione:

Rientrano in questa missione le attività di amministrazione e funzionamento delle attività e dei servizi connessi alla tutela dell'ambiente, del territorio, delle risorse naturali e delle biodiversità, di difesa del suolo e dall'inquinamento del suolo, dell'acqua e dell'aria.

Amministrazione, funzionamento e fornitura dei servizi inerenti all'igiene ambientale, lo smaltimento dei rifiuti e la gestione del servizio idrico. Sono incluse le attività di supporto alla programmazione, al coordinamento e al monitoraggio delle relative politiche. Interventi che rientrano nell'ambito della politica regionale unitaria in materia di sviluppo sostenibile e tutela del territorio e dell'ambiente.

Motivazione delle scelte:

La gestione del territorio è legata all'intensa attività di pianificazione e concomitante azione di recupero e rifunionalizzazione di singole aree, accedendo a forme efficaci di partenariato pubblico/ privato.

Finalità da conseguire:

Adottare tutti gli atti previsti nel piano di riequilibrio finanziario pluriennale approvato con deliberazione di Consiglio comunale n. 1 del 17.03.2019 e avviare ogni procedimento utile all'incremento delle entrate e alla razionalizzazione della spesa. Superare inoltre le prescrizioni previste con deliberazione n. 185/PRSP/2021 di approvazione del Piano di riequilibrio finanziario pluriennale da parte della Corte dei Conti Sezione controllo per la Puglia.

Bonifica delle aree urbane caratterizzate dall'abbandono improprio di rifiuti	<p>1 - Prosecuzione progetto "differenziaAMOCi" per sensibilizzare la cittadinanza sull'importanza di una corretta raccolta differenziata - programma di incontri con associazioni e volontari per ripulire zone della città soggette al fenomeno dell'abbandono</p> <p>2 - Candidatura bando regionale per la rimozione dei rifiuti nelle aree pubbliche - In caso di ammissione al finanziamento: Rimozione rifiuti abbandonati nelle aree candidate</p> <p>3 - Attuazione finanziamento CONAI per campagne di comunicazione contro l'abbandono di rifiuti</p> <p>4 - Candidatura bando nazionale COREVE per lo sviluppo della raccolta differenziata - In caso di ammissione al finanziamento: Attuazione finanziamento mediante acquisizione di attrezzature e sviluppo campagna di comunicazione</p>
Riorganizzazione del servizio di raccolta porta a porta e della igienizzazione delle strade	<p>Aggiornamento disciplinare del servizio di igiene urbana al fine di risolvere le criticità del servizio attuale.</p> <p>Approvazione regolamento igiene urbana</p>
Incentivi per la raccolta differenziata e per l'utilizzo di nuove isole ecologiche	<p>1 - Istituzione voucher per premiare cittadino virtuoso presso CCR</p> <p>2 - Candidatura decreto MITE 396/2021 - PNRR "<b>Miglioramento e meccanizzazione della rete di raccolta differenziata dei rifiuti nell'ambito ARO FG/1</b>" - In caso di ammissione al finanziamento: installazione isole ecologiche informatizzate nelle zone non servite dal PaP</p> <p>2 bis - In caso di ammissione al finanziamento: realizzazione nuovo CCR</p>
Contrasto all'abbandono selvaggio dei rifiuti	<p>1 - Predisposizione progetto specifico per Installazione fototrappole a rotazione nei punti sensibili del territorio urbano, con mappatura georeferenziata dei fenomeni di abbandono</p> <p>2 - delibera sanzioni deiezioni</p>
Installazione di cestini e contenitori per i rifiuti stradali e per le deiezioni	Acquisto e installazione cestini per deiezioni canine nei pressi delle aree verdi o luoghi di sgambamento cani
Partecipazione attiva alla progettualità regionale inerente il ciclo dei rifiuti	Intensificazione rapporti con Regione e Ager per pianificazione attività ARO FG 1 e individuazione gestore unitario del servizio
Realizzazione di nuovi parchi attrezzati e di aree verdi con messa a dimora di un albero per ogni nuovo nato	Adesione al progetto Mosaico verde della società AZZERO CO2
Recupero e valorizzazione della Pineta di Siponto - con prolungamento del Lungomare di Siponto ed interconnessione con la Riviera Sud - e della Villa Comunale	Studio preliminare per individuare strategie di sviluppo dell'obiettivo strategico
Conseguimento stipula accordo con consorzio Biorepack per raccolta Forsu, per tramite ASE S.p.A.	
Recupero Finanziamento PNRR per: Installazione Isole Ecologiche intelligenti in zone meno servite o ad alta vocazione turistica e Fornitura mastelli per il porta a porta dotati di r-feed per la misurazione del quantitativo di rifiuti	vedi 1.1.3
Progetto "Mangiaplastica" 2022	In caso di approvazione finanziamento: Acquisto eco-compattatori per la raccolta della plastica
Installazione fototrappole già in dotazione in accordo con Vigili Urbani	



<i>Recupero estetico e funzionale di opere incompiute urbane e di spazi degradati o abbandonati</i>	1 - Predisporre una ricognizione delle opere incompiute e degli spazi degradati con studi di fattibilità, in modo da poter partecipare a bandi pubblici per il finanziamento 2 - Redazione regolamento per l'assegnazione delle aree a standard "verde pubblico" non utilizzate e in stato di degrado
<i>Riqualificazione e valorizzazione del waterfront e del litorale cittadino</i>	Integrazione e specificazione del progetto di massima di valorizzazione del waterfront nell'aggiornamento dell'adottando PUG
<i>Riconnessione delle frazioni di Borgo Mezzanone, Riviera Sud e Frazione Montagna al tessuto infrastrutturale, sociale e logistico di Manfredonia</i>	Studio preliminare per individuare strategie di sviluppo dell'obiettivo strategico
<i>Realizzazione infrastruttura fognaria Riviera Sud, tramite finanziamento di 20 milioni di Euro</i>	1 - Monitorare ogni sei mesi lo stato della progettazione e successiva realizzazione reti idriche e fognaria da parte dell'AQP 2 - Monitoraggio e supporto AQP andamento lavori
<i>Rilancio della Zona Industriale di Manfredonia</i>	
<i>Organizzazione di giornate Green nel periodo primaverile</i>	Coinvolgimento Stakeholders - Iniziative pubbliche
<i>Monitoraggio di tutti i siti che necessitano di risanamento e bonifica ambientale presenti sul territorio</i>	Reperimento fondi per realizzazione piattaforma GIS con mappatura siti di abbandono e interventi di rimozione effettuati
<i>Partecipazione attiva alle attività di monitoraggio e bonifica dell'area ex Enichem</i>	Individuazione gruppo di lavoro per monitoraggio costante iter procedura
<i>Partecipazione attiva alle riunioni, a tutti i livelli, in merito alla questione Enagas, per ribadire la contrarietà dell'amministrazione a questo progetto</i>	Individuazione gruppo di lavoro per monitoraggio costante iter procedura
<i>Manutenzione verde straordinaria Ex Nautico e Canalone Mafrolla</i>	
<i>Diritto di tribuna per Borgo Mezzanone, Frazione Montagna e Riviera Sud</i>	
<i>Rafforzare l'interlocuzione con l'Acquedotto Pugliese per il miglioramento ed il potenziamento dei depuratori e del sistema fognario</i>	
<i>Candidatura progetto Marless della Regione con prot. Intesa Autorità Portuale</i>	Avvio e attuazione progetto pilota
<i>Intervento per la sistemazione degli impianti idrico-fognario per la Zona Industriale</i>	Approvare il progetto per la realizzazione di vasche di accumulo entro il 2022 e effettuare successivamente le opere garantendo gli allacci entro il 2023
<i>Ottimizzazione della gestione delle aree a vocazione ambientale del Comune (Oasi Lago Salso, Frazione Montagna, pineta di Siponto dopo Lido Aeronautica ed aree boscate)</i>	1 - Avvio tavoli di concertazione per costituzione organismo di gestione 2 - Bando e affidamento in gestione

Risorse umane da impiegare:

Personale già in servizio e presente nelle diverse articolazioni.

Risorse strumentali da utilizzare:

Quelle in uso con adattamenti.

### 3.4.1.9.1 Report Missione 09 - Sviluppo sostenibile e tutela del territorio e dell'ambiente

MISSIONE 9						
TITOLO	Trend storico			PREVISIONI ANNO 2023	PREVISIONI ANNO 2024	PREVISIONI ANNO 2025
	2020	2021	2022			
Titolo 1	12.647.518,78	12.167.624,49	12.233.139,77	12.281.094,95	12.112.478,51	12.084.662,93
Spese correnti				<i>di cui imp.</i> 9.185.831,13	70.000,00	0,00
				<i>di cui FPV</i> 0,00	0,00	0,00
				cassa 15.959.179,25		
Titolo 2	8.616.218,18	18.803.930,00	18.470.616,00	9.899.308,05	0,00	0,00
Spese in conto capitale				<i>di cui imp.</i> 0,00	0,00	0,00
				<i>di cui FPV</i> 0,00	0,00	0,00
				cassa 22.262.900,81		
Titolo 3	0,00	0,00	0,00	0,00	0,00	0,00
Spese per incremento di attività finanziarie				<i>di cui imp.</i> 0,00	0,00	0,00
				<i>di cui FPV</i> 0,00	0,00	0,00
				cassa 0,00		
<b>TOTALE MISSIONE 9</b>	<b>21.263.736,96</b>	<b>30.971.554,49</b>	<b>30.703.755,77</b>	<b>22.180.403,00</b>	<b>12.112.478,51</b>	<b>12.084.662,93</b>
				<i>di cui imp.</i> 9.185.831,13	70.000,00	0,00
				<i>di cui FPV</i> 0,00	0,00	0,00
				cassa 38.222.080,06		

### 3.4.1.10 Missione 10 - Trasporti e diritto alla mobilità

Descrizione:

Rientrano in questa missione le attività di amministrazione, funzionamento e regolamentazione delle attività inerenti la pianificazione, la gestione e l'erogazione di servizi relativi alla mobilità sul territorio. Sono incluse le attività di supporto alla programmazione, al coordinamento e al monitoraggio delle relative politiche. Interventi che rientrano nell'ambito della politica regionale unitaria in materia di trasporto e diritto alla mobilità.

Motivazione delle scelte:

In tema di viabilità le scelte dell'Amministrazione mirano a migliorare i flussi di traffico cittadino per rendere il tessuto urbano più vivibile e fruibile da parte di tutti.

Finalità da conseguire:

Adottare tutti gli atti previsti nel piano di riequilibrio finanziario pluriennale approvato con deliberazione di Consiglio comunale n. 1 del 17.03.2019 e avviare ogni procedimento utile all'incremento delle entrate e alla razionalizzazione della spesa. Superare inoltre le prescrizioni previste con deliberazione n. 185/PRSP/2021 di approvazione del Piano di riequilibrio finanziario pluriennale da parte della Corte dei Conti Sezione controllo per la Puglia.

<i>Parcheeggi: ottimizzazione degli spazi esistenti; monitoraggio sull'efficienza della gestione del servizio affidato</i>	Effettuare il monitoraggio ogni sei mesi dall'inizio servizio
<i>Pianificazione progettuale e finanziaria degli interventi di manutenzioni straordinarie ed ordinarie della rete stradale urbana e delle connesse aree pedonali</i>	
<i>Completamento delle opere e dei servizi dei comparti CA</i>	1 - Avvio progettazione definitiva strada S2 2 - Presa in possesso aree aggregate comportati CA 3 - Dopo presa in possesso, predisposizione bando pubblico per assegnazione aree aggregate
<i>Riconnessione delle frazioni di Borgo Mezzanone, Riviera Sud e Frazione Montagna al tessuto infrastrutturale, sociale e logistico di Manfredonia</i>	Studio preliminare per individuare strategie di sviluppo dell'obiettivo strategico
<i>Realizzazione del progetto TRENTO-TRAM con adeguamento infrastrutturale e tecnologico della linea Foggia-Manfredonia</i>	1 - Si è in attesa del finanziamento dell'opera. Successivamente si procederà in tempi brevi alla progettazione e realizzazione dell'opera 2 - Integrazione e specificazione del progetto di massima del TRENTO -TRAM nell'aggiornamento dell'adottando PUG (cfr. 1.4.1)
<i>Monitoraggio condizione Comparti con i vari Presidenti Consorzi e residenti</i>	Monitoraggio e supporto andamento lavori
<i>Miglioramento della viabilità e decongestionamento del traffico con mobilità smart e potenziamento del trasporto pubblico (parcheeggi, piste ciclabili, sharing di bici e monopattini)</i>	Predisposizione studi di fattibilità al fine di candidarli agli eventuali finanziamenti
<i>Installazione colonnine per la ricarica veicoli elettrici</i>	Predisposizione zonizzazione per installazione colonnine ricarica elettrica Predisposizione bando pubblico per assegnazione e realizzazione colonnine e stalli
<i>Consolidare l'interlocuzione con l'Autorità di Sistema Portuale del Mare Adriatico Meridionale e con il Consorzio per lo Sviluppo delle Aree Industriali di Foggia: - per la riqualificazione e il rilancio del Bacino Alti Fondali e dei Moli commerciali; - per la verifica e il completamento delle opere di urbanizzazione delle aree industriali; - per un nuovo piano di gestione delle aree retroportuali; - per favorire l'insediamento di nuove attività imprenditoriali; - per incentivare il traffico crocieristico e diportistico</i>	
<i>Potenziamento delle infrastrutture di comunicazione e della fibra ottica su tutto il territorio cittadino</i>	Monitorare ogni tre mesi i lavori delle varie società di telecomunicazione per il potenziamento della fibra ottica in tutta la città

Risorse umane da impiegare:

Personale già in servizio e presente nelle diverse articolazioni.

Risorse strumentali da utilizzare:

Quelle in uso con adattamenti.

### 3.4.1.10.1 Report Missione 10 - Trasporti e diritto alla mobilità

MISSIONE 10							
TITOLO	Trend storico			PREVISIONI ANNO 2023	PREVISIONI ANNO 2024	PREVISIONI ANNO 2025	
	2020	2021	2022				
Titolo 1	4.920.747,82	4.956.088,51	4.414.964,12	5.510.701,50	5.502.156,55	5.474.876,17	
Spese correnti							
				<i>di cui imp.</i>	4.394,00	0,00	0,00
				<i>di cui FPV</i>	0,00	0,00	0,00
				cassa	7.552.688,80		
Titolo 2	1.307.409,64	438.897,82	0,00	85.000,00	0,00	0,00	
Spese in conto capitale							
				<i>di cui imp.</i>	75.961,94	0,00	0,00
				<i>di cui FPV</i>	0,00	0,00	0,00
				cassa	968.454,30		
Titolo 3	0,00	0,00	0,00	0,00	0,00	0,00	
Spese per incremento di attività finanziarie							
				<i>di cui imp.</i>	0,00	0,00	0,00
				<i>di cui FPV</i>	0,00	0,00	0,00
				cassa	0,00		
<b>TOTALE MISSIONE 10</b>	<b>6.228.157,46</b>	<b>5.394.986,33</b>	<b>4.414.964,12</b>	<b>5.595.701,50</b>	<b>5.502.156,55</b>	<b>5.474.876,17</b>	
				<i>di cui imp.</i>	80.355,94	0,00	0,00
				<i>di cui FPV</i>	0,00	0,00	0,00
				cassa	8.521.143,10		

### 3.4.1.11 Missione 11 - Soccorso civile

#### Descrizione:

Rientrano in questa missione le attività di amministrazione e funzionamento delle attività relative agli interventi di protezione civile sul territorio, per la previsione, la prevenzione, il soccorso e il superamento delle emergenze e per fronteggiare le calamità naturali. Programmazione, coordinamento e monitoraggio degli interventi di soccorso civile sul territorio, ivi comprese anche le attività in forma di collaborazione con altre amministrazioni competenti in materia. Interventi che rientrano nell'ambito della politica regionale unitaria in materia di soccorso civile.

#### Motivazione delle scelte:

Promuovere interventi sussidiari di sicurezza urbana e protezione civile in collaborazione con la cittadinanza e i diversi attori del contesto sociale.

#### Finalità da conseguire:

Adottare tutti gli atti previsti nel piano di riequilibrio finanziario pluriennale approvato con deliberazione di Consiglio comunale n. 1 del 17.03.2019 e avviare ogni procedimento utile all'incremento delle entrate e alla razionalizzazione della spesa. Superare inoltre le prescrizioni previste con deliberazione n. 185/PRSP/2021 di approvazione del Piano di riequilibrio finanziario pluriennale da parte della Corte dei Conti Sezione controllo per la Puglia.

#### Risorse umane da impiegare:

Personale già in servizio e presente nelle diverse articolazioni.

#### Risorse strumentali da utilizzare:

Quelle in uso con adattamenti.

### 3.4.1.11.1 Report Missione 11 - Soccorso civile

MISSIONE 11						
TITOLO	Trend storico			PREVISIONI ANNO 2023	PREVISIONI ANNO 2024	PREVISIONI ANNO 2025
	2020	2021	2022			
Titolo 1	142.208,55	39.533,52	26.000,00	26.000,00	26.000,00	26.000,00
Spese correnti						
			<i>di cui imp.</i>	0,00	0,00	0,00
			<i>di cui FPV</i>	0,00	0,00	0,00
			cassa	72.735,90		
Titolo 2	0,00	0,00	0,00	0,00	0,00	0,00
Spese in conto capitale						
			<i>di cui imp.</i>	0,00	0,00	0,00
			<i>di cui FPV</i>	0,00	0,00	0,00
			cassa	6.925,30		
Titolo 3	0,00	0,00	0,00	0,00	0,00	0,00
Spese per incremento di attività finanziarie						
			<i>di cui imp.</i>	0,00	0,00	0,00
			<i>di cui FPV</i>	0,00	0,00	0,00
			cassa	0,00		
<b>TOTALE MISSIONE 11</b>	<b>142.208,55</b>	<b>39.533,52</b>	<b>26.000,00</b>	<b>26.000,00</b>	<b>26.000,00</b>	<b>26.000,00</b>
			<i>di cui imp.</i>	0,00	0,00	0,00
			<i>di cui FPV</i>	0,00	0,00	0,00
			cassa	79.661,20		

### 3.4.1.12 Missione 12 - Diritti sociali, politiche sociali e famiglia

#### Descrizione:

Rientrano in questa missione le attività di amministrazione, funzionamento e fornitura dei servizi e delle attività in materia di protezione sociale a favore e a tutela dei diritti della famiglia, dei minori, degli anziani, dei disabili, dei soggetti a rischio di esclusione sociale, ivi incluse le misure di sostegno e sviluppo alla cooperazione e al terzo settore che operano in tale ambito. Sono incluse le attività di supporto alla programmazione, al coordinamento e al monitoraggio delle relative politiche. Interventi che rientrano nell'ambito della politica regionale unitaria in materia di diritti sociali e famiglia.

#### Motivazione delle scelte:

L'indirizzo dell'Amministrazione in materia di politiche sociali si caratterizza per l'intento di dare continuità e rafforzamento alle molteplici iniziative destinate alla coesione sociale, al contrasto della povertà ed emarginazione sociale, favorendo l'inclusione ed il sostegno alle persone in condizione di disagio, fragilità o con disabilità. L'azione comunale si inserisce in un contesto di forte crisi economica, nazionale e locale, dove la forte riduzione delle opportunità di lavoro ha gravemente impoverito il tessuto economico e abbattuto il reddito familiare disponibile, con aumento delle forme di sommerso. La domanda di sostegno, non solo economico, da parte della popolazione è andata considerevolmente aumentando e la stessa si accompagna, sovente, con richiesta di intervento urgente, immediato, a cui le procedure e le formalità da rispettare spesso non sono in grado di far fronte con la celerità richiesta, tenuto conto altresì, dei mezzi finanziari a disposizione.

#### Finalità da conseguire:

Adottare tutti gli atti previsti nel piano di riequilibrio finanziario pluriennale approvato con deliberazione di Consiglio comunale n. 1 del 17.03.2019 e avviare ogni procedimento utile all'incremento delle entrate e alla razionalizzazione della spesa. Superare inoltre le prescrizioni previste con deliberazione n. 185/PRSP/2021 di approvazione del Piano di riequilibrio finanziario pluriennale da parte della Corte dei Conti Sezione controllo per la Puglia.

<i>Cimitero: concertazione con i soggetti associativi ed istituzionali interessati al tema per migliorare i servizi ed il decoro</i>	
<i>Intervento a sostegno delle pari opportunità e delle fragilità</i>	Approvazione modifica statuto per garante disabilità e relativa regolamentazione
<i>Attività di prevenzione, monitoraggio e intervento per contrastare i fenomeni della marginalizzazione, discriminazione e violenza per orientamento sessuale, identità di genere e condizione sociale e intersessuale</i>	
<i>Attuazione di politiche ed iniziative in contrasto alla violenza di genere</i>	Interventi attuativi nell'ambito del CAV Centro Anti Violenza, già operativo
<i>Riconnessione delle frazioni di Borgo Mezzanone, Riviera Sud e Frazione Montagna al tessuto infrastrutturale, sociale e logistico di Manfredonia</i>	Studio preliminare per individuare strategie di sviluppo dell'obiettivo strategico
Concessione dei beni e spazi pubblici per favorire l'aggregazione sociale e le libertà di "espressione" (artistiche, sportive, culturali)	Migliorare la fruizione degli spazi pubblici (Luc, casa della salute, luoghi comuni) - Organizzazione eventi
<i>Istituzione della figura del Garante della Disabilità</i>	Redazione e approvazione modifica Statuto comunale e apposita regolamentazione
<i>Iniziativa specifiche per i soggetti in situazione di indigenza e disabilità, anche con progetti di integrazione sociale</i>	Erogazione buoni spesa per aiuti alimentari, per sostegno al pagamento utenze domestiche, per sostegno al pagamento locazione
<i>Interlocazione con Asl e Regione sulla funzionalità dell'Ospedale San Camillo e delle strutture sanitarie locali (centri di riabilitazione, psicologo di quartiere, ecc.)</i>	
<i>Assistenza e centri aggregativi per i soggetti fragili (famiglie con diversabili, anziani)</i>	Funzionamento centro sociale anziani, centro diurno per disabili
<i>Attivazione di percorsi per la prevenzione e la cura dalle dipendenze (alcol, droga, gioco, ecc.)</i>	Acquisizione risorse finanziarie per attivazione progetti
<i>Coordinamento e rafforzamento della rete di solidarietà cittadina (mense, centri diurni, ecc.)</i>	Attuazione PIS Pronto Intervento Sociale
<i>Piano per l'abbattimento di barriere architettoniche in ambito pubblico ed accessibilità</i>	Predisporre il piano e approvarlo in C.C.
<i>Verifica con Polizia Municipale su alloggi popolari per i quali giungono segnalazioni vuoti</i>	Accertamenti anagrafici da parte dei relativi uffici e accertamenti di natura sociale



<i>Avviamento procedimenti, verso alloggi popolari, di decadenza e rigetto di sanatorie per mancanza requisiti, in coordinamento con ARCA Capitanata ed istruttoria sociale per nuove pratiche</i>	Istruttoria per verifica motivi decadenza e necessarie interlocuzioni con Arca Capitanata
<i>Supporto alle famiglie nei momenti di difficoltà</i>	Erogazione buoni; segretariato sociale; centro famiglia
<i>Erogazione servizi di assistenza adeguati a favore degli anziani, possibilmente nel contesto familiare</i>	Servizio Sad Adi; servizio HCP
<i>Erogazione di servizi di supporto e assistenza ai soggetti di portatori di disabilità e alle loro famiglie</i>	Integrazione scolastica; trasporto disabili; centro diurno
<i>Supporto ai cittadini e famiglie nella ricerca di sistemazione abitative</i>	Approvazione deliberazione protocollo intesa con soggetti terzo settore
<i>Sostegno alle famiglie in situazione di morosità incolpevole</i>	Erogazione contributi economici ai richiedenti in possesso dei requisiti del relativo avviso, a valere su fondi regionali
<i>Contrasto all'illegalità ed abusivismo in ambito abitativo</i>	Verifica, di concerto con il Comando di P.L. delle situazioni di irregolarità segnalate da Arca Capitanata
<i>Applicazione della normativa per far svolgere ai percettori del Reddito di Cittadinanza attività in favore della collettività</i>	Approvazione ulteriori delibere per attuazione altri progetti
<i>Organizzazione di tirocini per percettori di reddito di dignità</i>	Approvazione ulteriori delibere per attuazione altri progetti

Risorse umane da impiegare:

Personale già in servizio e presente nelle diverse articolazioni.

Risorse strumentali da utilizzare:

Quelle in uso con adattamenti.

### 3.4.1.12.1 Report Missione 12 - Diritti sociali, politiche sociali e famiglia

MISSIONE 12							
TITOLO	Trend storico			PREVISIONI ANNO 2023	PREVISIONI ANNO 2024	PREVISIONI ANNO 2025	
	2020	2021	2022				
Titolo 1	12.536.592,44	12.752.558,74	14.545.445,27	18.615.504,33	15.522.490,30	15.305.490,30	
Spese correnti				<i>di cui imp.</i>	2.036.441,27	651.051,50	448.625,00
				<i>di cui FPV</i>	0,00	0,00	0,00
				cassa	30.572.198,58		
Titolo 2	53.100,00	851.618,04	1.130.677,00	1.130.677,00	510.000,00	510.000,00	
Spese in conto capitale				<i>di cui imp.</i>	0,00	0,00	0,00
				<i>di cui FPV</i>	0,00	0,00	0,00
				cassa	1.731.217,17		
Titolo 3	0,00	0,00	0,00	0,00	0,00	0,00	0,00
Spese per incremento di attività finanziarie				<i>di cui imp.</i>	0,00	0,00	0,00
				<i>di cui FPV</i>	0,00	0,00	0,00
				cassa	0,00		
<b>TOTALE MISSIONE 12</b>	<b>12.589.692,44</b>	<b>13.604.176,78</b>	<b>15.676.122,27</b>	<i>di cui imp.</i>	<b>2.036.441,27</b>	<b>651.051,50</b>	<b>448.625,00</b>
				<i>di cui FPV</i>	<b>0,00</b>	<b>0,00</b>	<b>0,00</b>
				cassa	<b>32.303.415,75</b>		

### 3.4.1.13 Missione 13 - Tutela della salute

#### Descrizione:

Rientrano in questa missione le attività di amministrazione, funzionamento e fornitura dei servizi e delle attività per la prevenzione, la tutela e la cura della salute. Comprende l'edilizia sanitaria.

Programmazione, coordinamento e monitoraggio delle politiche a tutela della salute sul territorio.

Interventi che rientrano nell'ambito della politica regionale unitaria in materia di tutela della salute.

#### Motivazione delle scelte:

Assicurare un contesto urbano e rurale salubre.

#### Finalità da conseguire:

Adottare tutti gli atti previsti nel piano di riequilibrio finanziario pluriennale approvato con deliberazione di Consiglio comunale n. 1 del 17.03.2019 e avviare ogni procedimento utile all'incremento delle entrate e alla razionalizzazione della spesa. Superare inoltre le prescrizioni previste con deliberazione n. 185/PRSP/2021 di approvazione del Piano di riequilibrio finanziario pluriennale da parte della Corte dei Conti Sezione controllo per la Puglia.

#### Risorse umane da impiegare:

Personale già in servizio e presente nelle diverse articolazioni.

#### Risorse strumentali da utilizzare:

Quelle in uso con adattamenti.

### 3.4.1.13.1 Report Missione 13 - Tutela della salute

MISSIONE 13							
TITOLO	Trend storico			PREVISIONI ANNO 2023	PREVISIONI ANNO 2024	PREVISIONI ANNO 2025	
	2020	2021	2022				
Titolo 1	363.700,00	418.840,00	428.840,00	465.500,00	465.500,00	465.500,00	
Spese correnti				<i>di cui imp.</i>	<i>385.500,00</i>	<i>385.500,00</i>	<i>18.792,00</i>
				<i>di cui FPV</i>	<i>0,00</i>	<i>0,00</i>	<i>0,00</i>
				cassa	542.086,03		
Titolo 2	0,00	0,00	0,00	0,00	0,00	0,00	0,00
Spese in conto capitale				<i>di cui imp.</i>	<i>0,00</i>	<i>0,00</i>	<i>0,00</i>
				<i>di cui FPV</i>	<i>0,00</i>	<i>0,00</i>	<i>0,00</i>
				cassa	0,00		
Titolo 3	0,00	0,00	0,00	0,00	0,00	0,00	0,00
Spese per incremento di attività finanziarie				<i>di cui imp.</i>	<i>0,00</i>	<i>0,00</i>	<i>0,00</i>
				<i>di cui FPV</i>	<i>0,00</i>	<i>0,00</i>	<i>0,00</i>
				cassa	0,00		
<b>TOTALE MISSIONE 13</b>	<b>363.700,00</b>	<b>418.840,00</b>	<b>428.840,00</b>	<b>di cui imp.</b>	<b>385.500,00</b>	<b>385.500,00</b>	<b>18.792,00</b>
				<b>di cui FPV</b>	<b>0,00</b>	<b>0,00</b>	<b>0,00</b>
				<b>cassa</b>	<b>542.086,03</b>		

### 3.4.1.14 Missione 14 - Sviluppo economico e competitività

Descrizione:

Rientrano in questa missione le attività di amministrazione e funzionamento delle attività per la promozione dello sviluppo e della competitività del sistema economico locale, ivi inclusi i servizi e gli interventi per lo sviluppo sul territorio delle attività produttive, del commercio, dell'artigianato, dell'industria e dei servizi di pubblica utilità. Attività di promozione e valorizzazione dei servizi per l'innovazione, la ricerca e lo sviluppo tecnologico del territorio. Sono incluse le attività di supporto alla programmazione, al coordinamento e al monitoraggio delle relative politiche. Interventi che rientrano nell'ambito della politica regionale unitaria in materia di sviluppo economico e competitività.

Motivazione delle scelte:

L'amministrazione si impegna ad attuare politiche di stimolo, supporto e sostegno dell'economia locale facilitando sinergie tra i vari attori della vita economica.

Finalità da conseguire:

Adottare tutti gli atti previsti nel piano di riequilibrio finanziario pluriennale approvato con deliberazione di Consiglio comunale n. 1 del 17.03.2019 e avviare ogni procedimento utile all'incremento delle entrate e alla razionalizzazione della spesa. Superare inoltre le prescrizioni previste con deliberazione n. 185/PRSP/2021 di approvazione del Piano di riequilibrio finanziario pluriennale da parte della Corte dei Conti Sezione controllo per la Puglia.

<i>Parcheggi: ottimizzazione degli spazi esistenti; monitoraggio sull'efficienza della gestione del servizio affidato</i>	Effettuare il monitoraggio ogni sei mesi dall'inizio servizio
<i>Azioni di contrasto dell'abusivismo commerciale</i>	
<i>Monitoraggio problematiche Riviera Sud</i>	1 - Monitorare ogni sei mesi lo stato della progettazione e successiva realizzazione rete gas da parte del Gestore 2 - Predisposizione ricognizione lottizzazioni per programmazione delle azioni
<i>Interventi di sostegno, attraverso le procedure amministrative, per una maggiore connessione tra i diversi attori nei campi produttivi del territorio (Agricoltura, Artigianato, Commercio, Industria)</i>	Potenziamento accesso informatico Suap - Installazione web chat
<i>Piano del Commercio per l'area urbana e litoranea</i>	1. Redazione delibera e regolamento Piano dei carburanti 2. Delibera attività liberalizzate
<i>Incentivo delle attività di dehors e delle attività turistiche e commerciali sugli spazi pubblici in concessione</i>	1. Istituire tavoli tecnici con Associazioni di categoria 2. Predisposizione eventuali atti concessori
<i>Creazione di un ecosistema delle start up legate alle vocazioni del territorio</i>	Divulgazione bandi e finanziamenti
<i>Valorizzazione delle produzioni tipiche, delle botteghe e delle attività artigianali</i>	Supporto alle iniziative di degustazione prodotti locali
<i>Istituzione del Distretto Urbano del Commercio (DUC)</i>	1. Redazione delibera e regolamento e Piano Carburanti (vedi 2.1.2) 2. Istruttoria e redazione delibera attività liberalizzate (vedi 2.1.2) 3. Attività istruttoria e Redazione delibera e Regolamento commercio sulle aree pubbliche 4. Attività istruttoria e redazione regolamento medie strutture 5. Accorpamento regolamenti che compongono il Piano Strategico del commercio
<i>Rilancio della Zona Industriale di Manfredonia</i>	
<i>Ottimizzazione della filiera, attività di sensibilizzazione istituzionale per l'adeguamento alla evoluzione normativa</i>	Organizzazione dibattiti pubblici sull'argomento
<i>Attività ed iniziative per la promozione della cultura d'impresa</i>	Iniziative pubbliche
<i>Interventi di ricerca di bandi ed opportunità di investimenti agevolati, anche in partnership con il privato, per incentivare e sostenere l'insediamento di attività imprenditoriali a basso impatto ambientale e tecnologicamente avanzate</i>	

<p><i>Consolidare l'interlocazione con l'Autorità di Sistema Portuale del Mare Adriatico Meridionale e con il Consorzio per lo Sviluppo delle Aree Industriali di Foggia:</i></p> <ul style="list-style-type: none"> <li>- per la riqualificazione e il rilancio del Bacino Alti Fondali e dei Moli commerciali;</li> <li>- per la verifica e il completamento delle opere di urbanizzazione delle aree industriali;</li> <li>- per un nuovo piano di gestione delle aree retroportuali;</li> <li>- per favorire l'insediamento di nuove attività imprenditoriali;</li> <li>- per incentivare il traffico crocieristico e diportistico</li> </ul>	
<p><i>Coinvolgimento attivo degli operatori della filiera per accrescere l'accoglienza e l'ospitalità</i></p>	<p>Accordi con associazioni del territorio per marketing territoriale</p>
<p><i>Creazione della delega per il piano di finanziamenti europei denominato "NEXT GENERATION", con focus sui sei pilastri del PNRR: Trasformazione digitale, Crescita intelligente, sostenibile e inclusiva, Coesione sociale e territoriale, Salute e resilienza economica, sociale e istituzionale, Politiche per le nuove generazioni, l'infanzia e i giovani e le categorie fragili</i></p>	
<p><i>Istituzione di una task force per l'acquisizione di finanziamenti regionali, nazionali ed europei</i></p>	
<p><i>Ottimizzazione dello "Sportello per le Imprese"</i></p>	
<p><i>Ricerca finanziamenti PNRR per rifacimento istituto Ex Nautico</i></p>	<p>Avviare e concludere la procedura volta ad ottenere il finanziamento e successiva valutazione su tipologia intervento</p>

Risorse umane da impiegare:

Personale già in servizio e presente nelle diverse articolazioni.

Risorse strumentali da utilizzare:

Quelle attualmente in dotazione

### 3.4.1.14.1 Report Missione 14 - Sviluppo economico e competitività

MISSIONE 14							
TITOLO	Trend storico			PREVISIONI ANNO 2023	PREVISIONI ANNO 2024	PREVISIONI ANNO 2025	
	2020	2021	2022				
Titolo 1	310.768,00	260.710,54	285.364,75	266.771,33	245.996,00	243.996,00	
Spese correnti							
				<i>di cui imp.</i>	1.464,00	0,00	0,00
				<i>di cui FPV</i>	0,00	0,00	0,00
				cassa	423.797,92		
Titolo 2	0,00	0,00	0,00	0,00	0,00	0,00	0,00
Spese in conto capitale							
				<i>di cui imp.</i>	0,00	0,00	0,00
				<i>di cui FPV</i>	0,00	0,00	0,00
				cassa	2.181,07		
Titolo 3	0,00	0,00	0,00	0,00	0,00	0,00	0,00
Spese per incremento di attività finanziarie							
				<i>di cui imp.</i>	0,00	0,00	0,00
				<i>di cui FPV</i>	0,00	0,00	0,00
				cassa	0,00		
<b>TOTALE MISSIONE 14</b>	<b>310.768,00</b>	<b>260.710,54</b>	<b>285.364,75</b>		<b>266.771,33</b>	<b>245.996,00</b>	<b>243.996,00</b>
				<i>di cui imp.</i>	1.464,00	0,00	0,00
				<i>di cui FPV</i>	0,00	0,00	0,00
				cassa	425.978,99		

### 3.4.1.15 Missione 15 - Politiche per il lavoro e la formazione professionale

Descrizione:

Rientrano in questa missione le attività di amministrazione e funzionamento delle attività di supporto: alle politiche attive di sostegno e promozione dell'occupazione e dell'inserimento nel mercato del lavoro; alle politiche passive del lavoro a tutela dal rischio di disoccupazione; alla promozione, sostegno e programmazione della rete dei servizi per il lavoro e per la formazione e l'orientamento professionale.

Sono incluse le attività di supporto alla programmazione, al coordinamento e al monitoraggio delle relative politiche, anche per la realizzazione di programmi comunitari. Interventi che rientrano nell'ambito della politica regionale unitaria in materia di lavoro e formazione professionale.

Motivazione delle scelte:

L'amministrazione si impegna ad attuare politiche di stimolo, supporto e di sostegno per la ricerca e l'inserimento nel mondo del lavoro facilitando sinergie tra i vari attori della vita economica.

Finalità da conseguire:

Adottare tutti gli atti previsti nel piano di riequilibrio finanziario pluriennale approvato con deliberazione di Consiglio comunale n. 1 del 17.03.2019 e avviare ogni procedimento utile all'incremento delle entrate e alla razionalizzazione della spesa. Superare inoltre le prescrizioni previste con deliberazione n. 185/PRSP/2021 di approvazione del Piano di riequilibrio finanziario pluriennale da parte della Corte dei Conti Sezione controllo per la Puglia.

<i>Creazione di un ecosistema delle start up legate alle vocazioni del territorio</i>	Divulgazione bandi e finanziamenti
<i>Attività ed iniziative per la promozione della cultura d'impresa</i>	Organizzare iniziative pubbliche
<i>Interventi di ricerca di bandi ed opportunità di investimenti agevolati, anche in partnership con il privato, per incentivare e sostenere l'insediamento di attività imprenditoriali a basso impatto ambientale e tecnologicamente avanzate</i>	
<i>Coinvolgimento attivo degli operatori della filiera per accrescere l'accoglienza e l'ospitalità</i>	Accordi con associazioni del territorio per marketing territoriale
<i>Coordinamento degli eventi attrattivi per la città (Carnevale, Festa Patronale, Manfredonia Festival, Mercatini di Natale, Palio delle Contrade di Re Manfredi, ecc.) ed organizzazione di un grande evento culturale</i>	1 - Programmazione degli eventi 2 - Predisposizione atti relativi
<i>Supporto alle attività imprenditoriali volte alla realizzazione di nuove strutture ricettive ed ai connessi servizi di incoming (guide specializzate, trasporti, mediazione linguistica, ecc.)</i>	Revisione regolamento tassa di soggiorno al fine di semplificare adempimenti operatori
<i>Costituzione di una FONDAZIONE CULTURALE per la promozione del territorio</i>	Avvio fasi propedeutiche alla costituzione della Fondazione

Risorse umane da impiegare:

Personale già in servizio e presente nelle diverse articolazioni.

Risorse strumentali da utilizzare:

Quelle attualmente in dotazione



### 3.4.1.15.1 Report Missione 15 - Politiche per il lavoro e la formazione professionale

MISSIONE 15							
TITOLO	Trend storico				PREVISIONI ANNO 2023	PREVISIONI ANNO 2024	PREVISIONI ANNO 2025
	2020	2021	2022				
Titolo 1	0,00	0,00	0,00		0,00	0,00	0,00
Spese correnti				<i>di cui imp.</i>	0,00	0,00	0,00
				<i>di cui FPV</i>	0,00	0,00	0,00
				cassa	0,00		
Titolo 2	0,00	0,00	0,00		0,00	0,00	0,00
Spese in conto capitale				<i>di cui imp.</i>	0,00	0,00	0,00
				<i>di cui FPV</i>	0,00	0,00	0,00
				cassa	0,00		
Titolo 3	0,00	0,00	0,00		0,00	0,00	0,00
Spese per incremento di attività finanziarie				<i>di cui imp.</i>	0,00	0,00	0,00
				<i>di cui FPV</i>	0,00	0,00	0,00
				cassa	0,00		
<b>TOTALE MISSIONE 15</b>	<b>0,00</b>	<b>0,00</b>	<b>0,00</b>	<i>di cui imp.</i>	<b>0,00</b>	<b>0,00</b>	<b>0,00</b>
				<i>di cui FPV</i>	<b>0,00</b>	<b>0,00</b>	<b>0,00</b>
				cassa	<b>0,00</b>		

### 3.4.1.16 Missione 16 - Agricoltura, politiche agroalimentari e pesca

Descrizione:

Rientrano in questa missione le attività di amministrazione, funzionamento ed erogazione di servizi inerenti lo sviluppo sul territorio delle aree rurali, dei settori agricolo e agroindustriale, alimentare, forestale, zootecnico, della caccia, della pesca e dell'acquacoltura. Programmazione, coordinamento e monitoraggio delle relative politiche sul territorio anche in raccordo con la programmazione comunitaria e statale. Interventi che rientrano nell'ambito della politica regionale unitaria in materia di agricoltura, sistemi agroalimentari, caccia e pesca.

Motivazione delle scelte:

Intendiamo sostenere il sistema agro-alimentare locale nella competizione con le produzioni estere, aiutando gli agricoltori e i pescatori nel reperimento di finanziamenti europei per la valorizzazione delle produzioni e la promozione di filiere corte, che da un lato producano reddito e dall'altro promuovano un consumo dei prodotti locali. Specifiche forme di finanziamento per lo sviluppo di attività complementari, quali agriturismo, pesca-turismo, itti-turismo, potrebbero integrare e diversificare le fonti di reddito.

Finalità da conseguire:

Adottare tutti gli atti previsti nel piano di riequilibrio finanziario pluriennale approvato con deliberazione di Consiglio comunale n. 1 del 17.03.2019 e avviare ogni procedimento utile all'incremento delle entrate e alla razionalizzazione della spesa. Superare inoltre le prescrizioni previste con deliberazione n. 185/PRSP/2021 di approvazione del Piano di riequilibrio finanziario pluriennale da parte della Corte dei Conti Sezione controllo per la Puglia.

<i>Valorizzazione delle produzioni tipiche, delle botteghe e delle attività artigianali</i>	Supporto alle iniziative di degustazione prodotti locali
<i>Coordinamento tra gli operatori del settore per favorire la diversificazione e la razionalizzazione delle attività dei settori ittico, marittimo e portuale</i>	1 - Istituzione Osservatorio pesca 2 - Redazione delibera e coordinamento incontri con operatori del settore
<i>Ottimizzazione della filiera, attività di sensibilizzazione istituzionale per l'adeguamento alla evoluzione normativa</i>	Coinvolgimento di tutti i soggetti interessati - Organizzazione dibattiti pubblici sull'argomento
<i>Sostegno alla promozione dei prodotti del mare per il loro inserimento nei circuiti nazionali della GDO e dell'HORECA (Hotel, Restaurant, Catering)</i>	Promozione prodotti ittici locali - Mangiamare
<i>Rilancio dell'Osservatorio della Pesca</i>	1 - Istituzione Osservatorio pesca 2 - Redazione delibera e coordinamento incontri con operatori del settore
<i>Sensibilizzazione della comunità con l'istituzione di giornate dedicate ai benefici della corretta alimentazione e dello sport</i>	Campagne di sensibilizzazione all'argomento - Incontri sul tema ed evento finale

Risorse umane da impiegare:

Personale già in servizio e presente nelle diverse articolazioni.

Risorse strumentali da utilizzare:

Quelle attualmente in dotazione

### 3.4.1.16.1 Report Missione 16 - Agricoltura, politiche agroalimentari e pesca

MISSIONE 16						
TITOLO	Trend storico			PREVISIONI ANNO 2023	PREVISIONI ANNO 2024	PREVISIONI ANNO 2025
	2020	2021	2022			
Titolo 1	100.683,43	111.075,04	128.777,15	408.890,20	95.840,00	95.840,00
Spese correnti						
			<i>di cui imp.</i>	1.650,20	0,00	0,00
			<i>di cui FPV</i>	0,00	0,00	0,00
			cassa	427.574,87		
Titolo 2	0,00	0,00	0,00	0,00	0,00	0,00
Spese in conto capitale						
			<i>di cui imp.</i>	0,00	0,00	0,00
			<i>di cui FPV</i>	0,00	0,00	0,00
			cassa	85.667,46		
Titolo 3	0,00	0,00	0,00	0,00	0,00	0,00
Spese per incremento di attività finanziarie						
			<i>di cui imp.</i>	0,00	0,00	0,00
			<i>di cui FPV</i>	0,00	0,00	0,00
			cassa	0,00		
<b>TOTALE MISSIONE 16</b>	<b>100.683,43</b>	<b>111.075,04</b>	<b>128.777,15</b>	<b>408.890,20</b>	<b>95.840,00</b>	<b>95.840,00</b>
			<i>di cui imp.</i>	1.650,20	0,00	0,00
			<i>di cui FPV</i>	0,00	0,00	0,00
			cassa	513.242,33		

### 3.4.1.17 Missione 17 - Energia e diversificazione delle fonti energetiche

#### Descrizione:

Rientrano in questa missione le attività di programmazione del sistema energetico e razionalizzazione delle reti energetiche nel territorio, nell'ambito del quadro normativo e istituzionale comunitario e statale. Attività per incentivare l'uso razionale dell'energia e l'utilizzo delle fonti rinnovabili.

Programmazione e coordinamento per la razionalizzazione e lo sviluppo delle infrastrutture e delle reti energetiche sul territorio.

Interventi che rientrano nell'ambito della politica regionale unitaria in materia di energia e diversificazione delle fonti energetiche.

#### Motivazione delle scelte:

L'amministrazione si impegna ad attuare politiche di ricerca e utilizzazione di fondi comunitari e nazionali per efficientare la rete energetica comunale.

#### Finalità da conseguire:

Adottare tutti gli atti previsti nel piano di riequilibrio finanziario pluriennale approvato con deliberazione di Consiglio comunale n. 1 del 17.03.2019 e avviare ogni procedimento utile all'incremento delle entrate e alla razionalizzazione della spesa. Superare inoltre le prescrizioni previste con deliberazione n. 185/PRSP/2021 di approvazione del Piano di riequilibrio finanziario pluriennale da parte della Corte dei Conti Sezione controllo per la Puglia.

<i>Utilizzo di fondi pubblici per l'incremento della produzione delle energie rinnovabili in ambito urbano e domestico</i>	Reperimento fondi regionali/ministeriali per attuazione obiettivo strategico
--	--

#### Risorse umane da impiegare:

Personale già in servizio e presente nelle diverse articolazioni.

#### Risorse strumentali da utilizzare:

Quelle attualmente in dotazione

### 3.4.1.17.1 Report Missione 17 - Energia e diversificazione delle fonti energetiche

MISSIONE 17						
TITOLO	Trend storico			PREVISIONI ANNO 2023	PREVISIONI ANNO 2024	PREVISIONI ANNO 2025
	2020	2021	2022			
Titolo 1	34.000,00	24.000,00	99.262,72	99.000,00	90.000,00	88.000,00
Spese correnti						
			<i>di cui imp.</i>	0,00	0,00	0,00
			<i>di cui FPV</i>	0,00	0,00	0,00
			cassa	99.000,00		
Titolo 2	0,00	0,00	0,00	0,00	0,00	0,00
Spese in conto capitale						
			<i>di cui imp.</i>	0,00	0,00	0,00
			<i>di cui FPV</i>	0,00	0,00	0,00
			cassa	487.316,22		
Titolo 3	0,00	0,00	0,00	0,00	0,00	0,00
Spese per incremento di attività finanziarie						
			<i>di cui imp.</i>	0,00	0,00	0,00
			<i>di cui FPV</i>	0,00	0,00	0,00
			cassa	0,00		
<b>TOTALE MISSIONE 17</b>	<b>34.000,00</b>	<b>24.000,00</b>	<b>99.262,72</b>	<b>99.000,00</b>	<b>90.000,00</b>	<b>88.000,00</b>
			<i>di cui imp.</i>	0,00	0,00	0,00
			<i>di cui FPV</i>	0,00	0,00	0,00
			cassa	586.316,22		

### 3.4.1.18 Missione 18 - Relazioni con le altre autonomie territoriali e locali

Descrizione:

Rientrano in questa missione le attività di erogazioni ad altre amministrazioni territoriali e locali per finanziamenti non riconducibili a specifiche missioni, per trasferimenti a fini perequativi, per interventi in attuazione del federalismo fiscale di cui alla legge delega n.42/2009.

Comprende le concessioni di crediti a favore delle altre amministrazioni territoriali e locali non riconducibili a specifiche missioni.

Interventi che rientrano nell'ambito della politica regionale unitaria per le relazioni con le altre autonomie territoriali.

MISSIONE 18							
TITOLO	Trend storico				PREVISIONI ANNO 2023	PREVISIONI ANNO 2024	PREVISIONI ANNO 2025
	2020	2021	2022				
Titolo 1	0,00	0,00	0,00		0,00	0,00	0,00
Spese correnti				<i>di cui imp.</i>	0,00	0,00	0,00
				<i>di cui FPV</i>	0,00	0,00	0,00
				cassa	0,00		
Titolo 2	0,00	0,00	0,00		0,00	0,00	0,00
Spese in conto capitale				<i>di cui imp.</i>	0,00	0,00	0,00
				<i>di cui FPV</i>	0,00	0,00	0,00
				cassa	0,00		
Titolo 3	0,00	0,00	0,00		0,00	0,00	0,00
Spese per incremento di attività finanziarie				<i>di cui imp.</i>	0,00	0,00	0,00
				<i>di cui FPV</i>	0,00	0,00	0,00
				cassa	0,00		
<b>TOTALE MISSIONE 18</b>	<b>0,00</b>	<b>0,00</b>	<b>0,00</b>	<i>di cui imp.</i>	<b>0,00</b>	<b>0,00</b>	<b>0,00</b>
				<i>di cui FPV</i>	<b>0,00</b>	<b>0,00</b>	<b>0,00</b>
				cassa	<b>0,00</b>		

### 3.4.1.19 Missione 19 - Relazioni internazionali

Descrizione:

Rientrano in questa missione le attività di amministrazione e funzionamento delle attività per i rapporti e la partecipazione ad associazioni internazionali di regioni ed enti locali, per i programmi di promozione internazionale e per la cooperazione internazionale allo sviluppo. Interventi che rientrano nell'ambito della politica regionale di cooperazione territoriale transfrontaliera.

MISSIONE 19							
TITOLO	Trend storico				PREVISIONI ANNO 2023	PREVISIONI ANNO 2024	PREVISIONI ANNO 2025
	2020	2021	2022				
Titolo 1	0,00	0,00	0,00		0,00	0,00	0,00
Spese correnti				<i>di cui imp.</i>	0,00	0,00	0,00
				<i>di cui FPV</i>	0,00	0,00	0,00
				cassa	0,00		
Titolo 2	0,00	0,00	0,00		0,00	0,00	0,00
Spese in conto capitale				<i>di cui imp.</i>	0,00	0,00	0,00
				<i>di cui FPV</i>	0,00	0,00	0,00
				cassa	0,00		
Titolo 3	0,00	0,00	0,00		0,00	0,00	0,00
Spese per incremento di attività finanziarie				<i>di cui imp.</i>	0,00	0,00	0,00
				<i>di cui FPV</i>	0,00	0,00	0,00
				cassa	0,00		
<b>TOTALE MISSIONE 19</b>	<b>0,00</b>	<b>0,00</b>	<b>0,00</b>		<b>0,00</b>	<b>0,00</b>	<b>0,00</b>
				<i>di cui imp.</i>	0,00	0,00	0,00
				<i>di cui FPV</i>	0,00	0,00	0,00
				cassa	0,00		

### 3.4.1.20 Missione 20 - Fondi e accantonamenti

Descrizione:

Rientrano in questa missione le attività di accantonamenti a fondi di riserva per le spese obbligatorie e per le spese impreviste, fondo rischi e contenzioso, fondo passività potenziali e fondi speciali per leggi che si perfezionano successivamente all'approvazione del bilancio, al fondo crediti di dubbia esigibilità.

Non comprende il fondo pluriennale vincolato.

Motivazione delle scelte:

Adottare tutti gli atti previsti nel piano di riequilibrio finanziario pluriennale approvato con deliberazione di Consiglio comunale n. 1 del 17.03.2019 e avviare ogni procedimento utile all'incremento delle entrate e alla razionalizzazione della spesa. Superare inoltre le prescrizioni previste con deliberazione n. 185/PRSP/2021 di approvazione del Piano di riequilibrio finanziario pluriennale da parte della Corte dei Conti Sezione controllo per la Puglia.

MISSIONE 20						
TITOLO	Trend storico			PREVISIONI ANNO 2023	PREVISIONI ANNO 2024	PREVISIONI ANNO 2025
	2020	2021	2022			
Titolo 1	5.821.929,08	4.882.488,68	4.969.806,69	6.738.986,20	6.933.948,18	6.820.750,21
Spese correnti						
				<i>di cui imp.</i>	0,00	0,00
				<i>di cui FPV</i>	0,00	0,00
				cassa	700.000,00	
Titolo 2	0,00	0,00	0,00	0,00	0,00	0,00
Spese in conto capitale						
				<i>di cui imp.</i>	0,00	0,00
				<i>di cui FPV</i>	0,00	0,00
				cassa	0,00	
Titolo 4	0,00	2.575.916,52	5.115.000,00	0,00	0,00	0,00
Rimborso di prestiti						
				<i>di cui imp.</i>	0,00	0,00
				<i>di cui FPV</i>	0,00	0,00
				cassa	0,00	
<b>TOTALE MISSIONE 20</b>	<b>5.821.929,08</b>	<b>7.458.405,20</b>	<b>10.084.806,69</b>	<b>6.738.986,20</b>	<b>6.933.948,18</b>	<b>6.820.750,21</b>
				<i>di cui imp.</i>	0,00	0,00
				<i>di cui FPV</i>	0,00	0,00
				cassa	700.000,00	



### 3.4.1.21 Missione 50 - Debito pubblico

Descrizione:

Rientrano in questa missione le attività di pagamento delle quote interessi e delle quote capitale sui mutui e sui prestiti assunti dall'ente e relative spese accessorie. Comprende le anticipazioni straordinarie.

Motivazione delle scelte:

Le modalità di indebitamento sono quelle previste dalla normativa vigente e in particolare dal Testo unico degli enti locali.

Finalità da conseguire:

Adottare tutti gli atti previsti nel piano di riequilibrio finanziario pluriennale approvato con deliberazione di Consiglio comunale n. 1 del 17.03.2019 e avviare ogni procedimento utile all'incremento delle entrate e alla razionalizzazione della spesa. Superare inoltre le prescrizioni previste con deliberazione n. 185/PRSP/2021 di approvazione del Piano di riequilibrio finanziario pluriennale da parte della Corte dei Conti Sezione controllo per la Puglia.

MISSIONE 50							
TITOLO	Trend storico				PREVISIONI ANNO 2023	PREVISIONI ANNO 2024	PREVISIONI ANNO 2025
	2020	2021	2022				
Titolo 1	0,00	0,00	0,00		0,00	0,00	0,00
Spese correnti				<i>di cui imp.</i>	0,00	0,00	0,00
				<i>di cui FPV</i>	0,00	0,00	0,00
				cassa	0,00		
Titolo 4	3.203.899,60	2.953.348,38	3.205.363,65		4.825.996,46	3.675.071,52	4.058.945,95
Rimborso di prestiti				<i>di cui imp.</i>	7.608,45	0,00	0,00
				<i>di cui FPV</i>	0,00	0,00	0,00
				cassa	4.841.213,36		
<b>TOTALE MISSIONE 50</b>	<b>3.203.899,60</b>	<b>2.953.348,38</b>	<b>3.205.363,65</b>	<i>di cui imp.</i>	<b>7.608,45</b>	<b>0,00</b>	<b>0,00</b>
				<i>di cui FPV</i>	<b>0,00</b>	<b>0,00</b>	<b>0,00</b>
				cassa	<b>4.841.213,36</b>		

### 3.4.1.22 Missione 60 - Anticipazioni finanziarie

Descrizione:

Rientrano in questa missione le attività di spese sostenute per la restituzione delle risorse finanziarie anticipate dall'Istituto di credito che svolge il servizio di tesoreria, per fare fronte a momentanee esigenze di liquidità.

Motivazione delle scelte:

Adottare tutti gli atti previsti nel piano di riequilibrio finanziario pluriennale approvato con deliberazione di Consiglio comunale n. 1 del 17.03.2019 e avviare ogni procedimento utile all'incremento delle entrate e alla razionalizzazione della spesa. Superare inoltre le prescrizioni previste con deliberazione n. 185/PRSP/2021 di approvazione del Piano di riequilibrio finanziario pluriennale da parte della Corte dei Conti Sezione controllo per la Puglia.

Finalità da conseguire:

Adottare tutti gli atti previsti nel piano di riequilibrio finanziario pluriennale approvato con deliberazione di Consiglio comunale n. 1 del 17.03.2019 e avviare ogni procedimento utile all'incremento delle entrate e alla razionalizzazione della spesa. Superare inoltre le prescrizioni previste con deliberazione n. 185/PRSP/2021 di approvazione del Piano di riequilibrio finanziario pluriennale da parte della Corte dei Conti Sezione controllo per la Puglia.

MISSIONE 60							
TITOLO	Trend storico				PREVISIONI ANNO 2023	PREVISIONI ANNO 2024	PREVISIONI ANNO 2025
	2020	2021	2022				
Titolo 1	0,00	0,00	0,00		0,00	0,00	0,00
Spese correnti				<i>di cui imp.</i>	0,00	0,00	0,00
				<i>di cui FPV</i>	0,00	0,00	0,00
				cassa	0,00		
Titolo 5	35.000.000,00	35.000.000,00	35.000.000,00		35.000.000,00	35.000.000,00	35.000.000,00
Chiusura Anticipazioni da istituto tesoriere/cassiere				<i>di cui imp.</i>	0,00	0,00	0,00
				<i>di cui FPV</i>	0,00	0,00	0,00
				cassa	35.000.000,00		
<b>TOTALE MISSIONE 60</b>	<b>35.000.000,00</b>	<b>35.000.000,00</b>	<b>35.000.000,00</b>	<i>di cui imp.</i>	<b>0,00</b>	<b>0,00</b>	<b>0,00</b>
				<i>di cui FPV</i>	<b>0,00</b>	<b>0,00</b>	<b>0,00</b>
				cassa	<b>35.000.000,00</b>		

### 3.4.1.23 Missione 99 - Servizi per conto terzi

Descrizione:

Rientrano in questa missione le attività di spese effettuate per conto terzi. Partite di giro. Anticipazioni per il finanziamento del sistema sanitario nazionale.

Motivazione delle scelte:

Adottare tutti gli atti previsti nel piano di riequilibrio finanziario pluriennale approvato con deliberazione di Consiglio comunale n. 1 del 17.03.2019 e avviare ogni procedimento utile all'incremento delle entrate e alla razionalizzazione della spesa. Superare inoltre le prescrizioni previste con deliberazione n. 185/PRSP/2021 di approvazione del Piano di riequilibrio finanziario pluriennale da parte della Corte dei Conti Sezione controllo per la Puglia.

MISSIONE 99						
TITOLO	Trend storico			PREVISIONI ANNO 2023	PREVISIONI ANNO 2024	PREVISIONI ANNO 2025
	2020	2021	2022			
Titolo 7	60.909.000,00	61.059.000,00	60.959.000,00	60.959.000,00	60.959.000,00	60.959.000,00
Spese per conto terzi e partite di giro				<i>di cui imp.</i>	0,00	0,00
				<i>di cui FPV</i>	0,00	0,00
				cassa	62.329.817,07	
<b>TOTALE MISSIONE 99</b>	<b>60.909.000,00</b>	<b>61.059.000,00</b>	<b>60.959.000,00</b>	<i>di cui imp.</i>	<b>0,00</b>	<b>0,00</b>
				<i>di cui FPV</i>	<b>0,00</b>	<b>0,00</b>
				cassa	<b>62.329.817,07</b>	

### **3.4.2 Ciclo di gestione della Performance**

Con Deliberazione n. 73 del 25/05/2021 è stato adottato il Piano della Performance 2021 - 2023. È in itinere l'avvio del procedimento relativo al ciclo di gestione della performance 2022 - 2024

### 3.5 STRUMENTI DI RENDICONTAZIONE DEI RISULTATI

#### LA RENDICONTAZIONE DELLE ATTIVITA' IN CORSO

Il Documento Unico di Programmazione riveste un ruolo fondamentale nel rinnovato processo di programmazione, gestione e controllo degli enti locali previsto dalla recente riforma ordinamentale, in quanto costituisce l'anello di congiunzione tra le attività programmatiche poste alla base del mandato amministrativo e l'affidamento di obiettivi e risorse ai responsabili dei servizi che avviene con l'approvazione del Piano Esecutivo di Gestione.

Non a caso la Sezione Strategica del DUP sviluppa e concretizza le linee programmatiche di mandato di cui all'art. 46 comma 3 del Decreto Legislativo 18 agosto 2000, n. 267 e individua, in coerenza con il quadro normativo di riferimento, gli indirizzi strategici dell'ente, mentre la Sezione Operativa individua, per ogni singola missione, i programmi che l'ente intende realizzare per conseguire gli obiettivi strategici definiti nella SeS. Per ogni programma, e per tutto il periodo di riferimento del DUP, individua e declina gli obiettivi operativi annuali da raggiungere, che trovano il loro riscontro gestionale nella formulazione del PEG.

Fatta questa breve premessa, si ritiene di evidenziare i seguenti documenti del sistema di bilancio, adottati o da adottare da questa amministrazione, in ragione della loro valenza informativa sulla rendicontabilità dell'operato nel corso del mandato:

- le linee programmatiche di mandato di cui all'art. 46 comma 3 del Decreto Legislativo 18 agosto 2000, n. 267, approvate con delibera di c.c. n. 5 del 02/07/2012, costituiscono la base dell'intero processo di programmazione;
- la relazione di fine mandato di cui all'art. 4 bis del D.Lgs. n. 149/2011, da adottare prima del termine del mandato elettorale, nella quale si darà compiuta evidenza delle attività svolte nel corso del mandato, con riferimento agli indirizzi strategici ed alle missioni, soffermandosi in particolare su: sistema ed esiti dei controlli interni, rispetto dei saldi di finanza pubblica programmati, quantificazione della misura dell'indebitamento, convergenza verso i fabbisogni standard, situazione finanziaria e patrimoniale dell'ente anche con riferimento alla gestione degli organismi controllati (art. 2359, co. 1, nn. 1 e 2, c.c.);

#### Nel futuro l'ente ha intenzione di elaborare i seguenti documenti:

- il bilancio partecipato, che costituisce una pratica innovatrice della gestione urbana, capace di promuovere i principi della buona governance locale e di coinvolgere attivamente cittadini e portatori di interessi nel processo decisionale riguardante la gestione del nostro ente;
- il bilancio sociale adottato inteso come risultato di un processo con il quale l'amministrazione rende conto delle scelte, delle attività, dei risultati e dell'impiego di risorse in un dato periodo, in modo da consentire ai cittadini e ai diversi interlocutori di conoscere e formulare un proprio giudizio su come l'amministrazione interpreta e realizza la sua missione istituzionale e il suo mandato.

## II - SEZIONE OPERATIVA SeO - Parte prima

## **4.1 ANALISI E VALUTAZIONE DEI MEZZI FINANZIARI**

### **4.1.1 Valutazione generale dell'entrata**

L'attività di ricerca delle fonti di finanziamento, sia per la copertura della spesa corrente che per quella d'investimento, ha costituito, per il passato ed ancor più costituirà per il futuro, il primo momento dell'attività di programmazione dell'ente.

#### **Valutazione generale ed indirizzi relativi alle entrate**

Al fine di meglio affrontare la programmazione delle spese e nel rispetto delle prescrizioni del Principio contabile n.1, nei paragrafi che seguono si presentano specifici approfondimenti con riferimento al gettito previsto delle principali entrate tributarie ed a quelle derivanti da servizi pubblici, in riferimento alle sole entrate in c/ competenza.

#### 4.1.2 Indirizzi in materia di tributi e tariffe dei servizi

Il legislatore ha eliminato il blocco tariffario imposto con la legge di bilancio per il 2016. A partire dal 2019, pertanto, i comuni possono nuovamente avvalersi della possibilità di utilizzare la leva fiscale variando le aliquote e le tariffe dei tributi locali.

Per ciascuna delle entrate di seguito riportate si evidenziano i seguenti dati di maggiore interesse:

Denominazione: IMU

Valutazione dei cespiti imponibili, della loro evoluzione nel tempo, dei mezzi utilizzati per accertarli: nessuna nuova valutazione

Illustrazione delle aliquote applicate e dimostrazione della congruità del gettito iscritto per ciascuna risorsa nel triennio in rapporto ai cespiti imponibili: INTERVENUTA MODIFICA CON DELIBERAZIONE DI CONSIGLIO COMUNALE n. 17 del 07.07.2020

Funzionari responsabili: MODIFICA INTERVENUTA CON DELIBERA DI GIUNTA N. 61 DEL 16.06.2020

Altre considerazioni e vincoli: Sono in corso bonifiche e incroci dei dati dichiarati con le banche dati a disposizione.

Denominazione: ACCERTAMENTI IMU

Valutazione dei cespiti imponibili, della loro evoluzione nel tempo, dei mezzi utilizzati per accertarli: La banca dati immobiliare è quella dichiarata dai contribuenti Manfredoniani oltre a quella non dichiarata o dichiarata erroneamente.

Illustrazione delle aliquote applicate e dimostrazione della congruità del gettito iscritto per ciascuna risorsa nel triennio in rapporto ai cespiti imponibili: NESSUNA MODIFICA INTERVENUTA

Funzionari responsabili: MODIFICA INTERVENUTA CON DELIBERA DI GIUNTA N. 61 DEL 16.06.2020

Altre considerazioni e vincoli: Sono in itinere interventi di bonifica sui dati dichiarati o omessi.

Denominazione: TARI

Valutazione dei cespiti imponibili, della loro evoluzione nel tempo, dei mezzi utilizzati per accertarli: La base è costituita dai metri quadrati soggetti a tassazioni e dichiarata dagli occupanti come utenze domestiche e non, a cui si aggiunge la base costituita dai metri quadrati accertati dall'ufficio.

Illustrazione delle aliquote applicate e dimostrazione della congruità del gettito iscritto per ciascuna risorsa nel triennio in rapporto ai cespiti imponibili: Le tariffe distinte tra domestiche e non, suddivise in parte fissa e parte variabile vengono determinate annualmente in base al costo del servizio individuato annualmente con il PEF.

Funzionari responsabili: MODIFICA INTERVENUTA CON DELIBERA DI GIUNTA N. 61 DEL 16.06.2020

Altre considerazioni e vincoli: Giornaliere verifiche delle iscrizioni.

Denominazione: ACCERTAMENTI TARI

Valutazione dei cespiti imponibili, della loro evoluzione nel tempo, dei mezzi utilizzati per accertarli: La base è costituita dai metri quadrati accertati per le utenze domestiche e non che non risultano denunziati

Illustrazione delle aliquote applicate e dimostrazione della congruità del gettito iscritto per ciascuna risorsa nel triennio in rapporto ai cespiti imponibili: Le tariffe distinte tra domestiche e non, suddivise in parte fissa e parte variabile vengono determinate annualmente in base al costo del servizio individuato annualmente con il PEF.

Funzionari responsabili: Deliberazione della Commissione Straordinaria con i poteri del Consiglio n.06 del 20.05.2020

Altre considerazioni e vincoli: Sono in corso attività di incrocio dati con anagrafe/suao/Agenzia delle Entrate/Camera di Commercio

Denominazione: ADDIZIONALE IRPEF

Valutazione dei cespiti imponibili, della loro evoluzione nel tempo, dei mezzi utilizzati per accertarli: La base dati è costituita dai redditi dei contribuenti Manfredoniani.

Illustrazione delle aliquote applicate e dimostrazione della congruità del gettito iscritto per ciascuna risorsa nel triennio in rapporto ai cespiti imponibili: L'aliquota applicata è quella dello 0,80%.

Funzionari responsabili: Trattandosi di tributi erariali non risulta nominato alcun funzionario comunale

Denominazione: CANONE UNICO PATRIMONIALE

Valutazione dei cespiti imponibili, della loro evoluzione nel tempo, dei mezzi utilizzati per accertarli: Dal 2021 il canone unico patrimoniale sostituisce la COSAP (la base è costituita dalle occupazioni, temporanee o permanenti, di privati su suolo pubblico; ICP e DPA diritti sulle pubbliche affissioni

Illustrazione delle aliquote applicate e dimostrazione della congruità del gettito iscritto per ciascuna risorsa nel triennio in rapporto ai cespiti imponibili: Aliquote determinate annualmente dalla Giunta Comunale. In assenza di atti intervenuti si rimanda alla deliberazione n. 100 di Giunta comunale adottata in data 07.07.2021 dalla Commissione straordinaria

Funzionari responsabili: C&C srl di Margherita di Savoia

Altre considerazioni e vincoli: Il concessionario verifica le situazioni attraverso censimenti delle attività.



### 4.1.2.1 Entrate tributarie (Titolo 1)

Nella sezione strategica del presente documento abbiamo analizzato le entrate tributarie distinte per tributo; nella presente sezione procediamo alla valutazione delle stesse distinguendole per tipologia, secondo la rinnovata classificazione delle entrate, secondo quanto esposto nella tabella che segue:

TITOLO 1						
Tipologia	Trend storico			PREVISIONI ANNO 2023	PREVISIONI ANNO 2024	PREVISIONI ANNO 2025
	2020	2021	2022			
Tipologia 101 Imposte, tasse e proventi assimilati	21.491.559,08	23.346.864,66	24.800.960,91	29.170.960,91	29.404.975,91	29.254.975,91
Tipologia 102 Tributi destinati al finanziamento della sanità (solo per le Regioni)	0,00	0,00	0,00	0,00	0,00	0,00
Tipologia 103 Tributi devoluti e regolati alle autonomie speciali (solo per le Regioni)	0,00	0,00	0,00	0,00	0,00	0,00
Tipologia 104 Compartecipazioni di tributi	3.370.000,00	2.721.297,04	3.046.526,91	3.900.000,00	3.900.000,00	3.900.000,00
Tipologia 301 Fondi perequativi da Amministrazioni Centrali	6.534.882,48	7.268.044,05	7.591.803,85	7.591.803,85	7.591.803,85	7.591.803,85
Tipologia 302 Fondi perequativi dalla Regione o Provincia autonoma (solo per Enti locali)	0,00	0,00	0,00	0,00	0,00	0,00
<b>TOTALE TITOLO 1</b>	<b>31.396.441,56</b>	<b>33.336.205,75</b>	<b>35.439.291,67</b>	<b>40.662.764,76</b>	<b>40.896.779,76</b>	<b>40.746.779,76</b>

#### 4.1.2.2 Entrate da trasferimenti correnti (Titolo 2)

Nella seguente tabella i trasferimenti correnti dell'ente:

TITOLO 2						
Tipologia	Trend storico			PREVISIONI ANNO 2023	PREVISIONI ANNO 2024	PREVISIONI ANNO 2025
	2020	2021	2022			
Tipologia 101 Trasferimenti correnti da Amministrazioni pubbliche	35.563.411,16	13.978.826,65	17.300.743,17	21.009.810,41	16.867.784,41	16.667.784,41
Tipologia 102 Trasferimenti correnti da Famiglie	30.000,00	1.000,00	0,00	0,00	0,00	0,00
Tipologia 103 Trasferimenti correnti da Imprese	30.000,00	1.000,00	0,00	0,00	0,00	0,00
Tipologia 104 Trasferimenti correnti da Istituzioni Sociali Private	0,00	0,00	0,00	0,00	0,00	0,00
Tipologia 105 Trasferimenti correnti dall'Unione europea e dal Resto del Mondo	0,00	0,00	0,00	0,00	0,00	0,00
<b>TOTALE TITOLO 2</b>	<b>35.623.411,16</b>	<b>13.980.826,65</b>	<b>17.300.743,17</b>	<b>21.009.810,41</b>	<b>16.867.784,41</b>	<b>16.667.784,41</b>

### 4.1.2.3 Entrate extratributarie (Titolo 3)

Le Entrate extratributarie contribuiscono, insieme alle entrate dei primi 2 titoli, a determinare l'ammontare complessivo delle risorse destinate al finanziamento della spesa corrente.

Per approfondirne il significato ed il contenuto delle stesse, nella tabella che segue procederemo alla ulteriore scomposizione nelle varie tipologie, tenendo conto anche della maggiore importanza assunta da questa voce di bilancio, negli ultimi anni, nel panorama finanziario degli enti locali

TITOLO 3						
Tipologia	Trend storico			PREVISIONI ANNO 2023	PREVISIONI ANNO 2024	PREVISIONI ANNO 2025
	2020	2021	2022			
Tipologia 100 Vendita di beni e servizi e proventi derivanti dalla gestione dei beni	3.752.900,28	3.710.115,95	4.158.949,84	4.786.132,09	4.846.132,09	4.846.132,09
Tipologia 200 Proventi derivanti dall'attività di controllo e repressione delle irregolarità e degli illeciti	419.352,00	843.024,78	800.000,00	835.000,00	835.000,00	835.000,00
Tipologia 300 Interessi attivi	0,00	0,00	0,00	0,00	0,00	0,00
Tipologia 400 Altre entrate da redditi da capitale	0,00	0,00	0,00	0,00	0,00	0,00
Tipologia 500 Rimborsi e altre entrate correnti	1.036.695,76	920.505,49	1.078.840,78	1.637.349,78	1.637.349,78	1.637.349,78
<b>TOTALE TITOLO 3</b>	<b>5.208.948,04</b>	<b>5.473.646,22</b>	<b>6.037.790,62</b>	<b>7.258.481,87</b>	<b>7.318.481,87</b>	<b>7.318.481,87</b>

#### **4.1.3 Indirizzi sul ricorso all'indebitamento per il finanziamento degli investimenti**

Il ricorso all'indebitamento, oltre che a valutazioni di convenienza economica, è subordinato al rispetto di alcuni vincoli legislativi. Si ricorda, in particolare, la previsione dell'articolo 204 del TUEL in materia di limiti di ricorso all'indebitamento.

Non è stato dato indirizzo per finanziare gli investimenti attraverso l'utilizzo di mutui

#### 4.1.3.1 Entrate in c/capitale (Titolo 4)

Le entrate del titolo 4, a differenza di quelle analizzate fino ad ora, contribuiscono, insieme a quelle dei titoli 5 e 6, al finanziamento delle spese d'investimento, ovvero all'acquisizione di quei beni a fecondità ripetuta, cioè utilizzati per più esercizi, nei processi produttivi/erogativi dell'ente locale. Nella tabella seguente vengono riassunti gli andamenti dei valori distinti per tipologie

TITOLO 4						
Tipologia	Trend storico			PREVISIONI ANNO 2023	PREVISIONI ANNO 2024	PREVISIONI ANNO 2025
	2020	2021	2022			
Tipologia 100 Tributi in conto capitale	1.825.000,00	127.162,84	40.000,00	40.000,00	40.000,00	40.000,00
Tipologia 200 Contributi agli investimenti	17.825.075,18	35.412.165,95	61.222.717,57	81.017.219,68	2.279.865,50	1.279.865,50
Tipologia 300 Altri trasferimenti in conto capitale	2.975.795,64	553.458,51	0,00	4.409.949,26	0,00	0,00
Tipologia 400 Entrate da alienazione di beni materiali e immateriali	1.416.400,00	1.416.532,00	754.337,28	1.884.363,58	687.200,00	1.159.127,50
Tipologia 500 Altre entrate in conto capitale	1.100.000,00	560.000,00	740.000,00	790.000,00	790.000,00	770.000,00
<b>TOTALE TITOLO 4</b>	<b>25.142.270,82</b>	<b>38.069.319,30</b>	<b>62.757.054,85</b>	<b>88.141.532,52</b>	<b>3.797.065,50</b>	<b>3.248.993,00</b>

#### 4.1.3.2 Entrate da riduzione di attività finanziarie (Titolo 5)

Le entrate ricomprese nel titolo 5, così meglio evidenziato nell'articolazione in tipologie, riportano le previsioni relative ad alienazioni di attività finanziarie oltre che operazioni di credito che non costituiscono fonti di finanziamento per l'ente. L'andamento di tali valori è riassunto nella seguente tabella.

TITOLO 5						
Tipologia	Trend storico			PREVISIONI ANNO 2023	PREVISIONI ANNO 2024	PREVISIONI ANNO 2025
	2020	2021	2022			
Tipologia 100 Alienazione di attività finanziarie	0,00	0,00	0,00	0,00	0,00	0,00
Tipologia 200 Riscossione crediti di breve termine	0,00	0,00	0,00	0,00	0,00	0,00
Tipologia 300 Riscossione crediti di medio-lungo termine	0,00	0,00	0,00	0,00	0,00	0,00
Tipologia 400 Altre entrate per riduzione di attività finanziarie	0,00	0,00	0,00	0,00	0,00	0,00
<b>TOTALE TITOLO 5</b>	<b>0,00</b>	<b>0,00</b>	<b>0,00</b>	<b>0,00</b>	<b>0,00</b>	<b>0,00</b>

### 4.1.3.3 Entrate da accensione di prestiti (Titolo 6)

Le entrate del titolo 6 sono caratterizzate dalla nascita di un rapporto debitorio nei confronti di un soggetto finanziatore (banca, Cassa DD.PP., sottoscrittori di obbligazioni) e, per disposizione legislativa, ad eccezione di alcuni casi appositamente previsti dalla legge, sono vincolate, nel loro utilizzo, alla realizzazione degli investimenti. Le voci in esame trovano evidenza nella tabella che segue

TITOLO 6						
Tipologia	Trend storico			PREVISIONI ANNO 2023	PREVISIONI ANNO 2024	PREVISIONI ANNO 2025
	2020	2021	2022			
Tipologia 100 Emissione di titoli obbligazionari	0,00	0,00	0,00	0,00	0,00	0,00
Tipologia 200 Accensione prestiti a breve termine	0,00	0,00	0,00	0,00	0,00	0,00
Tipologia 300 Accensione mutui e altri finanziamenti a medio lungo termine	399.614,00	0,00	5.115.000,00	0,00	0,00	0,00
Tipologia 400 Altre forme di indebitamento	0,00	0,00	0,00	0,00	0,00	0,00
<b>TOTALE TITOLO 6</b>	<b>399.614,00</b>	<b>0,00</b>	<b>5.115.000,00</b>	<b>0,00</b>	<b>0,00</b>	<b>0,00</b>

#### 4.1.3.4 Entrate da anticipazione di cassa (Titolo 7)

Le entrate del titolo 7 riportano le previsioni di una particolare fonte di finanziamento a breve costituita dalle anticipazioni da istituto tesoriere. L'andamento di tali voci è rappresentato nella tabella successiva.

TITOLO 7						
Tipologia	Trend storico			PREVISIONI ANNO 2023	PREVISIONI ANNO 2024	PREVISIONI ANNO 2025
	2020	2021	2022			
Tipologia 100 Anticipazioni da istituto tesoriere/cassiere	35.000.000,00	35.000.000,00	35.000.000,00	35.000.000,00	35.000.000,00	35.000.000,00
<b>TOTALE TITOLO 7</b>	<b>35.000.000,00</b>	<b>35.000.000,00</b>	<b>35.000.000,00</b>	<b>35.000.000,00</b>	<b>35.000.000,00</b>	<b>35.000.000,00</b>



## 4.2 ANALISI E VALUTAZIONE DEGLI IMPEGNI DI SPESA

### 4.2.1 Analisi dei programmi riferiti alle missioni

Come già segnalato nella parte introduttiva del presente lavoro, il DUP, nelle intenzioni del legislatore, costituisce il documento di maggiore importanza nella definizione degli indirizzi e dal quale si evincono le scelte strategiche e programmatiche operate dall'amministrazione.

Gli obiettivi gestionali, infatti, non costituiscono che una ulteriore definizione dell'attività programmatica definita già nelle missioni e nei programmi del DUP.

Nella prima parte del documento abbiamo già analizzato le missioni che compongono la spesa ed individuato gli obiettivi strategici ad esse riferibili.

Nella presente sezione, invece approfondiremo l'analisi delle missioni e dei i programmi correlati, analizzandone le finalità, gli obiettivi annuali e pluriennali.

Ciascuna missione, in ragione delle esigenze di gestione connesse tanto alle scelte di indirizzo quanto ai vincoli (normativi, tecnici o strutturali), riveste, all'interno del contesto di programmazione, una propria importanza e vede ad esso associati determinati macroaggregati di spesa, che ne misurano l'impatto sia sulla struttura organizzativa dell'ente che sulle entrate che lo finanziano.

L'attenzione dell'amministrazione verso una missione piuttosto che un'altra può essere misurata, inizialmente, dalla quantità di risorse assegnate. Si tratta di una prima valutazione che deve, di volta in volta, trovare conferma anche tenendo conto della natura della stessa.

Ciascuna missione è articolata in programmi che ne evidenziano in modo ancor più analitico le principali attività.

#### 4.2.1.1 Missione 01 - 01 Organi istituzionali

Rientrano nelle finalità di questa missione, articolata in programmi, gli interventi:

Amministrazione, funzionamento e supporto agli organi esecutivi e legislativi dell'ente. Comprende le spese relative a: 1) l'ufficio del capo dell'esecutivo a tutti i livelli dell'amministrazione: l'ufficio del governatore, del presidente, del sindaco, ecc.; 2) gli organi legislativi e gli organi di governo a tutti i livelli dell'amministrazione: assemblee, consigli, ecc.; 3) il personale consulente, amministrativo e politico assegnato agli uffici del capo dell'esecutivo e del corpo legislativo; 4) le attrezzature materiali per il capo dell'esecutivo, il corpo legislativo e loro uffici di supporto; 5) le commissioni e i comitati permanenti o dedicati creati dal o che agiscono per conto del capo dell'esecutivo o del corpo legislativo. Non comprende le spese relative agli uffici dei capi di dipartimento, delle commissioni, ecc. che svolgono specifiche funzioni e sono attribuibili a specifici programmi di spesa. Comprende le spese per lo sviluppo dell'ente in un'ottica di governance e partenariato; le spese per la comunicazione istituzionale (in particolare in relazione ai rapporti con gli organi di informazione) e le manifestazioni istituzionali (cerimoniale).

Comprende le spese per le attività del difensore civico.

Motivazione delle scelte:

Adottare tutti gli atti previsti nel piano di riequilibrio finanziario pluriennale

Realizzazione Linea Programmatica 1 - Cambiare - 3 - Legalità e Sicurezza

Realizzazione Linea Programmatica 2 - Crescere - 4 - Giovani e Talenti

Finalità da conseguire:

Obiettivo trasversale: Adottare tutti gli atti previsti nel piano di riequilibrio finanziario pluriennale approvato con deliberazione di Consiglio comunale n. 1 del 17.03.2019 e avviare ogni procedimento utile all'incremento delle entrate e alla razionalizzazione della spesa. Superare inoltre le prescrizioni previste con deliberazione n. 185/PRSP/2021 di approvazione del Piano di riequilibrio finanziario pluriennale da parte della Corte dei Conti Sezione controllo per la Puglia.

Obiettivi specifici:

Linea Programmatica 1 - Cambiare	<i>Adesione ad "Avviso Pubblico", l'Associazione nazionale degli Enti locali e delle Regioni contro le mafie e la corruzione</i>	Approvazione protocollo di adesione ad Avviso Pubblico
Linea Programmatica 2 - Crescere	<i>Potenziamento dei rapporti inter-istituzionali tra il Comune, le Università e il mondo della Ricerca</i>	

Risorse umane da impiegare:

Personale già in servizio e presente nelle sue diverse articolazioni.

Risorse strumentali da utilizzare:

Quelle in uso con adattamenti.

#### 4.2.1.1.1 Report Missione 01 - 01 Organi istituzionali

MISSIONE 1 PROGRAMMA 1				
TITOLO		PREVISIONI ANNO 2023	PREVISIONI ANNO 2024	PREVISIONI ANNO 2025
Titolo 1 Spese correnti	previsione di competenza	861.720,12	902.292,12	902.292,12
	<i>di cui già impegnato</i>	<i>37.940,00</i>	<i>0,00</i>	<i>0,00</i>
	<i>di cui fondo pluriennale vincolato</i>	<i>0,00</i>	<i>0,00</i>	<i>0,00</i>
	previsione di cassa	1.116.593,76		
Titolo 2 Spese in conto capitale	previsione di competenza	0,00	0,00	0,00
	<i>di cui già impegnato</i>	<i>0,00</i>	<i>0,00</i>	<i>0,00</i>
	<i>di cui fondo pluriennale vincolato</i>	<i>0,00</i>	<i>0,00</i>	<i>0,00</i>
	previsione di cassa	0,00		
<b>TOTALE MISSIONE 1 PROGRAMMA 1</b>	<b>previsione di competenza</b>	<b>861.720,12</b>	<b>902.292,12</b>	<b>902.292,12</b>
	<b><i>di cui già impegnato</i></b>	<b><i>37.940,00</i></b>	<b><i>0,00</i></b>	<b><i>0,00</i></b>
	<b><i>di cui fondo pluriennale vincolato</i></b>	<b><i>0,00</i></b>	<b><i>0,00</i></b>	<b><i>0,00</i></b>
	<b>previsione di cassa</b>	<b>1.116.593,76</b>		

#### 4.2.1.2 Missione 01 - 02 Segreteria generale

Rientrano nelle finalità di questa missione, articolata in programmi, gli interventi: Amministrazione, funzionamento e supporto, tecnico, operativo e gestionale alle attività deliberative degli organi istituzionali e per il coordinamento generale amministrativo. Comprende le spese relative: allo svolgimento delle attività affidate al Segretario Generale e al Direttore Generale (ove esistente) o che non rientrano nella specifica competenza di altri settori; alla raccolta e diffusione di leggi e documentazioni di carattere generale concernenti l'attività dell'ente; alla rielaborazione di studi su materie non demandate ai singoli settori; a tutte le attività del protocollo generale, incluse la registrazione ed archiviazione degli atti degli uffici dell'ente e della corrispondenza in arrivo ed in partenza.

Motivazione delle scelte:

Adottare tutti gli atti previsti nel piano di riequilibrio finanziario pluriennale

Finalità da conseguire:

Obiettivo trasversale: Adottare tutti gli atti previsti nel piano di riequilibrio finanziario pluriennale approvato con deliberazione di Consiglio comunale n. 1 del 17.03.2019 e avviare ogni procedimento utile all'incremento delle entrate e alla razionalizzazione della spesa. Superare inoltre le prescrizioni previste con deliberazione n. 185/PRSP/2021 di approvazione del Piano di riequilibrio finanziario pluriennale da parte della Corte dei Conti Sezione controllo per la Puglia.

Risorse umane da impiegare:

Personale già in servizio e presente nelle sue diverse articolazioni.

Risorse strumentali da utilizzare:

Quelle in uso con adattamenti.

MISSIONE 1 PROGRAMMA 2				
TITOLO		PREVISIONI ANNO 2023	PREVISIONI ANNO 2024	PREVISIONI ANNO 2025
Titolo 1 Spese correnti	previsione di competenza	1.676.861,73	1.646.460,73	1.646.460,73
	<i>di cui già impegnato</i>	295.509,50	272.445,46	11.508,64
	<i>di cui fondo pluriennale vincolato</i>	0,00	0,00	0,00
	previsione di cassa	2.774.486,91		
Titolo 2 Spese in conto capitale	previsione di competenza	0,00	0,00	0,00
	<i>di cui già impegnato</i>	0,00	0,00	0,00
	<i>di cui fondo pluriennale vincolato</i>	0,00	0,00	0,00
	previsione di cassa	0,00		
<b>TOTALE MISSIONE 1 PROGRAMMA 2</b>	<b>previsione di competenza</b>	<b>1.676.861,73</b>	<b>1.646.460,73</b>	<b>1.646.460,73</b>
	<b><i>di cui già impegnato</i></b>	<b>295.509,50</b>	<b>272.445,46</b>	<b>11.508,64</b>
	<b><i>di cui fondo pluriennale vincolato</i></b>	<b>0,00</b>	<b>0,00</b>	<b>0,00</b>
	<b>previsione di cassa</b>	<b>2.774.486,91</b>		

#### 4.2.1.3 Missione 01 - 03 Gestione economica, finanziaria, programmazione e provveditorato

Rientrano nelle finalità di questa missione, articolata in programmi, gli interventi:

Amministrazione e funzionamento dei servizi per la programmazione economica e finanziaria in generale. Comprende le spese per la formulazione, il coordinamento e il monitoraggio dei piani e dei programmi economici e finanziari in generale, per la gestione dei servizi di tesoreria, del bilancio, di revisione contabile e di contabilità ai fini degli adempimenti fiscali obbligatori per le attività svolte dall'ente. Amministrazione e funzionamento delle attività del provveditorato per l'approvvigionamento dei beni mobili e di consumo nonché dei servizi di uso generale necessari al funzionamento dell'ente.

Comprende le spese per incremento di attività finanziarie (titolo 3 della spesa) non direttamente attribuibili a specifiche missioni di spesa.

Sono incluse altresì le spese per le attività di coordinamento svolte dall'ente per la gestione delle società partecipate, sia in relazione ai criteri di gestione e valutazione delle attività svolte mediante le suddette società, sia in relazione all'analisi dei relativi documenti di bilancio per le attività di programmazione e controllo dell'ente, qualora la spesa per tali società partecipate non sia direttamente attribuibile a specifiche missioni di intervento. Non comprende le spese per gli oneri per la sottoscrizione o l'emissione e il pagamento per interessi sui mutui e sulle obbligazioni assunte dall'ente.

Motivazione delle scelte:

Adottare tutti gli atti previsti nel piano di riequilibrio finanziario pluriennale

Realizzazione Linea Programmatica 4 - Fare - 3 - Trasparenza e Semplificazione Amministrativa

Finalità da conseguire:

Obiettivo trasversale: Adottare tutti gli atti previsti nel piano di riequilibrio finanziario pluriennale approvato con deliberazione di Consiglio comunale n. 1 del 17.03.2019 e avviare ogni procedimento utile all'incremento delle entrate e alla razionalizzazione della spesa. Superare inoltre le prescrizioni previste con deliberazione n. 185/PRSP/2021 di approvazione del Piano di riequilibrio finanziario pluriennale da parte della Corte dei Conti Sezione controllo per la Puglia.

Obiettivi specifici:

Linea Programmatica 4 - Fare	<i>Analisi coerente dell'impiego delle risorse finanziarie pubbliche per il superamento della critica situazione del bilancio comunale</i>	
Linea Programmatica 4 - Fare	<i>Ammonizzazione del bilancio e controllo della spesa pubblica</i>	
Linea Programmatica 4 - Fare	<i>Efficacia delle attività di accertamento e riscossione</i>	
Linea Programmatica 4 - Fare	<i>Verifica della coerenza e fattibilità del Piano delle alienazioni</i>	
Linea Programmatica 4 - Fare	<i>Concretizzare la realizzazione delle entrate, adottando iniziative tese a velocizzare le procedure di riscossione, al fine di conseguire un miglioramento della liquidità</i>	
Linea Programmatica 4 - Fare	<i>Attenzionare le vicende societarie, in cui l'Ente ha partecipazioni, comprese quelle attualmente in liquidazione e/o dismissione, tenendo conto di oneri aggiuntivi ed assicurare una celere conclusione</i>	
Linea Programmatica 4 - Fare	<i>Rimozione degli elementi di criticità ostativi alla riconciliazione dei rapporti di debito e credito reciproci con le società partecipate</i>	

Risorse umane da impiegare:

Personale già in servizio e presente nelle sue diverse articolazioni.

Risorse strumentali da utilizzare:

Quelle in uso con adattamenti.

#### 4.2.1.3.1 Report Missione 01 - 03 Gestione economica, finanziaria, programmazione e provveditorato

MISSIONE 1 PROGRAMMA 3				
TITOLO		PREVISIONI ANNO 2023	PREVISIONI ANNO 2024	PREVISIONI ANNO 2025
Titolo 1	previsione di competenza	1.490.934,00	1.381.044,00	1.379.044,00
Spese correnti	<i>di cui già impegnato</i>	32.086,00	30.378,00	1.098,00
	<i>di cui fondo pluriennale vincolato</i>	0,00	0,00	0,00
	previsione di cassa	2.740.500,25		
Titolo 2	previsione di competenza	0,00	0,00	0,00
Spese in conto capitale	<i>di cui già impegnato</i>	0,00	0,00	0,00
	<i>di cui fondo pluriennale vincolato</i>	0,00	0,00	0,00
	previsione di cassa	0,00		
Titolo 3	previsione di competenza	0,00	0,00	0,00
Spese per incremento di attività finanziarie	<i>di cui già impegnato</i>	0,00	0,00	0,00
	<i>di cui fondo pluriennale vincolato</i>	0,00	0,00	0,00
	previsione di cassa	0,00		
<b>TOTALE MISSIONE 1 PROGRAMMA 3</b>	<b>previsione di competenza</b>	<b>1.490.934,00</b>	<b>1.381.044,00</b>	<b>1.379.044,00</b>
	<i><b>di cui già impegnato</b></i>	<i><b>32.086,00</b></i>	<i><b>30.378,00</b></i>	<i><b>1.098,00</b></i>
	<i><b>di cui fondo pluriennale vincolato</b></i>	<i><b>0,00</b></i>	<i><b>0,00</b></i>	<i><b>0,00</b></i>
	<b>previsione di cassa</b>	<b>2.740.500,25</b>		

#### 4.2.1.4 Missione 01 - 04 Gestione delle entrate tributarie e servizi fiscali

Rientrano nelle finalità di questa missione, articolata in programmi, gli interventi:

Amministrazione e funzionamento dei servizi per la programmazione economica e finanziaria in generale. Comprende le spese per la formulazione, il coordinamento e il monitoraggio dei piani e dei programmi economici e finanziari in generale, per la gestione dei servizi di tesoreria, del bilancio, di revisione contabile e di contabilità ai fini degli adempimenti fiscali obbligatori per le attività svolte dall'ente. Amministrazione e funzionamento delle attività del provveditorato per l'approvvigionamento dei beni mobili e di consumo nonché dei servizi di uso generale necessari al funzionamento dell'ente.

Comprende le spese per incremento di attività finanziarie (titolo 3 della spesa) non direttamente attribuibili a specifiche missioni di spesa.

Sono incluse altresì le spese per le attività di coordinamento svolte dall'ente per la gestione delle società partecipate, sia in relazione ai criteri di gestione e valutazione delle attività svolte mediante le suddette società, sia in relazione all'analisi dei relativi documenti di bilancio per le attività di programmazione e controllo dell'ente, qualora la spesa per tali società partecipate non sia direttamente attribuibile a specifiche missioni di intervento. Non comprende le spese per gli oneri per la sottoscrizione o l'emissione e il pagamento per interessi sui mutui e sulle obbligazioni assunte dall'ente.

Motivazione delle scelte:

Adottare tutti gli atti previsti nel piano di riequilibrio finanziario pluriennale

Realizzazione Linea Programmatica 4 - Fare - 3 - Trasparenza e Semplificazione Amministrativa

Finalità da conseguire:

Obiettivo trasversale: Adottare tutti gli atti previsti nel piano di riequilibrio finanziario pluriennale approvato con deliberazione di Consiglio comunale n. 1 del 17.03.2019 e avviare ogni procedimento utile all'incremento delle entrate e alla razionalizzazione della spesa. Superare inoltre le prescrizioni previste con deliberazione n. 185/PRSP/2021 di approvazione del Piano di riequilibrio finanziario pluriennale da parte della Corte dei Conti Sezione controllo per la Puglia.

Obiettivi specifici:

Linea Programmatica 4 - Fare	<i>Analisi coerente dell'impiego delle risorse finanziarie pubbliche per il superamento della critica situazione del bilancio comunale</i>	
Linea Programmatica 4 - Fare	<i>Amonizzazione del bilancio e controllo della spesa pubblica</i>	
Linea Programmatica 4 - Fare	<i>Efficacia delle attività di accertamento e riscossione</i>	
Linea Programmatica 4 - Fare	<i>Concretizzare la realizzazione delle entrate, adottando iniziative tese a velocizzare le procedure di riscossione, al fine di conseguire un miglioramento della liquidità</i>	

Risorse umane da impiegare:

Personale già in servizio e presente nelle sue diverse articolazioni.

Risorse strumentali da utilizzare:

Quelle in uso con adattamenti.



#### 4.2.1.4.1 Report Missione 01 - 04 Gestione delle entrate tributarie e servizi fiscali

MISSIONE 1 PROGRAMMA 4				
TITOLO		PREVISIONI ANNO 2023	PREVISIONI ANNO 2024	PREVISIONI ANNO 2025
Titolo 1	previsione di competenza	1.450.000,00	1.450.000,00	1.450.000,00
Spese correnti	<i>di cui già impegnato</i>	<i>473.848,00</i>	<i>0,00</i>	<i>0,00</i>
	<i>di cui fondo pluriennale vincolato</i>	<i>0,00</i>	<i>0,00</i>	<i>0,00</i>
	previsione di cassa	3.134.900,27		
Titolo 2	previsione di competenza	0,00	0,00	0,00
Spese in conto capitale	<i>di cui già impegnato</i>	<i>0,00</i>	<i>0,00</i>	<i>0,00</i>
	<i>di cui fondo pluriennale vincolato</i>	<i>0,00</i>	<i>0,00</i>	<i>0,00</i>
	previsione di cassa	0,00		
<b>TOTALE MISSIONE 1 PROGRAMMA 4</b>	<b>previsione di competenza</b>	<b>1.450.000,00</b>	<b>1.450.000,00</b>	<b>1.450.000,00</b>
	<b><i>di cui già impegnato</i></b>	<b><i>473.848,00</i></b>	<b><i>0,00</i></b>	<b><i>0,00</i></b>
	<b><i>di cui fondo pluriennale vincolato</i></b>	<b><i>0,00</i></b>	<b><i>0,00</i></b>	<b><i>0,00</i></b>
	<b>previsione di cassa</b>	<b>3.134.900,27</b>		

#### 4.2.1.5 Missione 01 - 05 Gestione dei beni demaniali e patrimoniali

Rientrano nelle finalità di questa missione, articolata in programmi, gli interventi:

Amministrazione e funzionamento del servizio di gestione del patrimonio dell'ente. Comprende le spese per la gestione amministrativa dei beni immobili patrimoniali e demaniali, le procedure di alienazione, le valutazioni di convenienza e le procedure tecnico-amministrative, le stime e i computi relativi ad affittanze attive e passive. Comprende le spese per la tenuta degli inventari, la predisposizione e l'aggiornamento di un sistema informativo per la rilevazione delle unità immobiliari e dei principali dati tecnici ed economici relativi all'utilizzazione del patrimonio e del demanio di competenza dell'ente. Non comprende le spese per la razionalizzazione e la valorizzazione del patrimonio di edilizia residenziale pubblica.

Motivazione delle scelte:

Adottare tutti gli atti previsti nel piano di riequilibrio finanziario pluriennale

Realizzazione Linea Programmatica 4 - Fare - 3 - Trasparenza e Semplificazione Amministrativa

Finalità da conseguire:

Obiettivo trasversale: Adottare tutti gli atti previsti nel piano di riequilibrio finanziario pluriennale approvato con deliberazione di Consiglio comunale n. 1 del 17.03.2019 e avviare ogni procedimento utile all'incremento delle entrate e alla razionalizzazione della spesa. Superare inoltre le prescrizioni previste con deliberazione n. 185/PRSP/2021 di approvazione del Piano di riequilibrio finanziario pluriennale da parte della Corte dei Conti Sezione controllo per la Puglia.

Obiettivi specifici:

Linea Programmatica 4 - Fare	<i>Verifica della coerenza e fattibilità del Piano delle alienazioni</i>	
Linea Programmatica 4 - Fare	<i>Attenzionare le vicende societarie, in cui l'Ente ha partecipazioni, comprese quelle attualmente in liquidazione e/o dismissione, tenendo conto di oneri aggiuntivi ed assicurare una celere conclusione</i>	
Linea Programmatica 4 - Fare	<i>Rimozione degli elementi di criticità ostativi alla riconciliazione dei rapporti di debito e credito reciproci con le società partecipate</i>	

Risorse umane da impiegare:

Personale già in servizio e presente nelle sue diverse articolazioni.

Risorse strumentali da utilizzare:

Quelle in uso con adattamenti.

#### 4.2.1.5.1 Report Missione 01 - 05 Gestione dei beni demaniali e patrimoniali

MISSIONE 1 PROGRAMMA 5				
TITOLO		PREVISIONI ANNO 2023	PREVISIONI ANNO 2024	PREVISIONI ANNO 2025
Titolo 1	previsione di competenza	1.411.024,00	1.409.024,00	1.407.024,00
Spese correnti	<i>di cui già impegnato</i>	<i>140.051,41</i>	<i>90.000,00</i>	<i>0,00</i>
	<i>di cui fondo pluriennale vincolato</i>	<i>0,00</i>	<i>0,00</i>	<i>0,00</i>
	previsione di cassa	1.609.601,99		
Titolo 2	previsione di competenza	30.000,00	30.000,00	30.000,00
Spese in conto capitale	<i>di cui già impegnato</i>	<i>0,00</i>	<i>0,00</i>	<i>0,00</i>
	<i>di cui fondo pluriennale vincolato</i>	<i>0,00</i>	<i>0,00</i>	<i>0,00</i>
	previsione di cassa	1.216.563,58		
<b>TOTALE MISSIONE 1 PROGRAMMA 5</b>	<b>previsione di competenza</b>	<b>1.441.024,00</b>	<b>1.439.024,00</b>	<b>1.437.024,00</b>
	<i>di cui già impegnato</i>	<i>140.051,41</i>	<i>90.000,00</i>	<i>0,00</i>
	<i>di cui fondo pluriennale vincolato</i>	<i>0,00</i>	<i>0,00</i>	<i>0,00</i>
	previsione di cassa	2.826.165,57		

#### 4.2.1.6 Missione 01 - 06 Ufficio tecnico

Rientrano nelle finalità di questa missione, articolata in programmi, gli interventi: Amministrazione e funzionamento dei servizi per l'edilizia relativi a: gli atti e le istruttorie autorizzative (permessi di costruire, dichiarazioni e segnalazioni per inizio attività edilizia, certificati di destinazione urbanistica, condoni ecc.); le connesse attività di vigilanza e controllo; le certificazioni di agibilità. Amministrazione e funzionamento delle attività per la programmazione e il coordinamento degli interventi nel campo delle opere pubbliche inserite nel programma triennale ed annuale dei lavori previsto dal D.Lgs. 12 aprile 2006 n. 163, e successive modifiche e integrazioni, con riferimento ad edifici pubblici di nuova edificazione o in ristrutturazione/adequamento funzionale, destinati a varie tipologie di servizi (sociale, scolastico, sportivo, cimiteriale, sedi istituzionali). Non comprende le spese per la realizzazione e la gestione delle suddette opere pubbliche, classificate negli specifici programmi in base alla finalità della spesa. Comprende le spese per gli interventi, di programmazione, progettazione, realizzazione e di manutenzione ordinaria e straordinaria, programmati dall'ente nel campo delle opere pubbliche relative agli immobili che sono sedi istituzionali e degli uffici dell'ente, ai monumenti e agli edifici monumentali (che non sono beni artistici e culturali) di competenza dell'ente.

Motivazione delle scelte:

Adottare tutti gli atti previsti nel piano di riequilibrio finanziario pluriennale

Finalità da conseguire:

Obiettivo trasversale: Adottare tutti gli atti previsti nel piano di riequilibrio finanziario pluriennale approvato con deliberazione di Consiglio comunale n. 1 del 17.03.2019 e avviare ogni procedimento utile all'incremento delle entrate e alla razionalizzazione della spesa. Superare inoltre le prescrizioni previste con deliberazione n. 185/PRSP/2021 di approvazione del Piano di riequilibrio finanziario pluriennale da parte della Corte dei Conti Sezione controllo per la Puglia.

Risorse umane da impiegare:

Personale già in servizio e presente nelle sue diverse articolazioni.

Risorse strumentali da utilizzare:

Quelle in uso con adattamenti.

MISSIONE 1 PROGRAMMA 6				
TITOLO		PREVISIONI ANNO 2023	PREVISIONI ANNO 2024	PREVISIONI ANNO 2025
Titolo 1	previsione di competenza	826.725,22	793.897,22	786.623,22
Spese correnti	<i>di cui già impegnato</i>	0,00	0,00	0,00
	<i>di cui fondo pluriennale vincolato</i>	0,00	0,00	0,00
	previsione di cassa	957.900,54		
Titolo 2	previsione di competenza	54.884.698,16	2.040.000,00	1.040.000,00
Spese in conto capitale	<i>di cui già impegnato</i>	0,00	0,00	0,00
	<i>di cui fondo pluriennale vincolato</i>	0,00	0,00	0,00
	previsione di cassa	58.772.251,01		

<b>TOTALE MISSIONE 1 PROGRAMMA 6</b>	previsione di competenza	<b>55.711.423,38</b>	<b>2.833.897,22</b>	<b>1.826.623,22</b>
	<i>di cui già impegnato</i>	<i>0,00</i>	<i>0,00</i>	<i>0,00</i>
	<i>di cui fondo pluriennale vincolato</i>	<i>0,00</i>	<i>0,00</i>	<i>0,00</i>
	previsione di cassa	<b>59.730.151,55</b>		

#### 4.2.1.7 Missione 01 - 07 Elezioni e consultazioni popolari - Anagrafe e stato civile

Rientrano nelle finalità di questa missione, articolata in programmi, gli interventi:

Amministrazione e funzionamento dell'anagrafe e dei registri di stato civile. Comprende le spese per la tenuta e l'aggiornamento dei registri della popolazione residente e dell'A.I.R.E. (Anagrafe Italiani Residenti all'Estero), il rilascio di certificati anagrafici e carte d'identità, l'effettuazione di tutti gli atti previsti dall'ordinamento anagrafico, quali l'archivio delle schede anagrafiche individuali, di famiglia, di convivenza, certificati storici; le spese per la registrazione degli eventi di nascita, matrimonio, morte e cittadinanza e varie modifiche dei registri di stato civile. Comprende le spese per notifiche e accertamenti domiciliari effettuati in relazione ai servizi demografici. Amministrazione e funzionamento dei servizi per l'aggiornamento delle liste elettorali, il rilascio dei certificati di iscrizione alle liste elettorali, l'aggiornamento degli albi dei presidenti di seggio e degli scrutatori. Comprende le spese per consultazioni elettorali e popolari.

Motivazione delle scelte:

Adottare tutti gli atti previsti nel piano di riequilibrio finanziario pluriennale

Realizzazione Linea Programmatica 4 - Fare - 2 - Innovazione tecnologica e Digitalizzazione

Realizzazione Linea Programmatica 4 - Fare - 3 - Trasparenza e Semplificazione Amministrativa

Finalità da conseguire:

Obiettivo trasversale: Adottare tutti gli atti previsti nel piano di riequilibrio finanziario pluriennale approvato con deliberazione di Consiglio comunale n. 1 del 17.03.2019 e avviare ogni procedimento utile all'incremento delle entrate e alla razionalizzazione della spesa. Superare inoltre le prescrizioni previste con deliberazione n. 185/PRSP/2021 di approvazione del Piano di riequilibrio finanziario pluriennale da parte della Corte dei Conti Sezione controllo per la Puglia.

Obiettivi specifici:

Linea Programmatica 4 - Fare	<i>Erogazione di servizi digitali di e-government</i>	Semplificazione e accesso alle informazioni - Richieste certificazioni on-line
Linea Programmatica 4 - Fare	<i>Semplificazione nell'accesso alle informazioni della P.A. in favore dei cittadini e delle imprese</i>	
Linea Programmatica 4 - Fare	<i>Snellimento procedurale per le istanze di cittadini e imprenditori</i>	

Risorse umane da impiegare:

Personale già in servizio e presente nelle sue diverse articolazioni.

Risorse strumentali da utilizzare:

Quelle in uso con adattamenti.

#### 4.2.1.7.1 Report Missione 01 - 07 Elezioni e consultazioni popolari - Anagrafe e stato civile

MISSIONE 1 PROGRAMMA 7				
TITOLO		PREVISIONI ANNO 2023	PREVISIONI ANNO 2024	PREVISIONI ANNO 2025
Titolo 1	previsione di competenza	361.724,00	361.724,00	361.794,00
Spese correnti	<i>di cui già impegnato</i>	0,00	0,00	0,00
	<i>di cui fondo pluriennale vincolato</i>	0,00	0,00	0,00
	previsione di cassa	632.824,92		
Titolo 2	previsione di competenza	0,00	0,00	0,00
Spese in conto capitale	<i>di cui già impegnato</i>	0,00	0,00	0,00
	<i>di cui fondo pluriennale vincolato</i>	0,00	0,00	0,00
	previsione di cassa	0,00		
<b>TOTALE MISSIONE 1 PROGRAMMA 7</b>	<b>previsione di competenza</b>	<b>361.724,00</b>	<b>361.724,00</b>	<b>361.794,00</b>
	<i>di cui già impegnato</i>	0,00	0,00	0,00
	<i>di cui fondo pluriennale vincolato</i>	0,00	0,00	0,00
	previsione di cassa	632.824,92		

#### 4.2.1.8 Missione 01 - 08 Statistica e sistemi informativi

Rientrano nelle finalità di questa missione, articolata in programmi, gli interventi:

Amministrazione e funzionamento delle attività per la realizzazione di quanto previsto nella programmazione statistica locale e nazionale, per la diffusione dell'informazione statistica, per la realizzazione del coordinamento statistico interno all'ente, per il controllo di coerenza, valutazione ed analisi statistica dei dati in possesso dell'ente, per la promozione di studi e ricerche in campo statistico, per le attività di consulenza e formazione statistica per gli uffici dell'ente. Amministrazione e funzionamento delle attività a supporto, per la manutenzione e l'assistenza informatica generale, per la gestione dei documenti informatici (firma digitale, posta elettronica certificata ecc.) e per l'applicazione del codice dell'amministrazione digitale (D. Lgs. 7 marzo 2005 n° 82). Comprende le spese per il coordinamento e il supporto generale ai servizi informatici dell'ente, per lo sviluppo, l'assistenza e la manutenzione dell'ambiente applicativo (sistema operativo e applicazioni) e dell'infrastruttura tecnologica (hardware ecc.) in uso presso l'ente e dei servizi complementari (analisi dei fabbisogni informatici, monitoraggio, formazione ecc.). Comprende le spese per la definizione, la gestione e lo sviluppo del sistema informativo dell'ente e del piano di e-government, per la realizzazione e la manutenzione dei servizi da erogare sul sito web istituzionale dell'ente e sulla intranet dell'ente. Comprende le spese per la programmazione e la gestione degli acquisti di beni e servizi informatici e telematici con l'utilizzo di strumenti convenzionali e di e-procurement. Comprende le spese per i censimenti (censimento della popolazione, censimento dell'agricoltura, censimento dell'industria e dei servizi).

Motivazione delle scelte:

Adottare tutti gli atti previsti nel piano di riequilibrio finanziario pluriennale

Realizzazione Linea Programmatica 2 - Crescere - 1 - Sviluppo e Occupazione

Realizzazione Linea Programmatica 4 - Fare - 2 - Innovazione Tecnologica e Digitalizzazione

Realizzazione Linea Programmatica 4 - Fare - 3 - Trasparenza e Semplificazione Amministrativa

Finalità da conseguire:

Obiettivo trasversale: Adottare tutti gli atti previsti nel piano di riequilibrio finanziario pluriennale approvato con deliberazione di Consiglio comunale n. 1 del 17.03.2019 e avviare ogni procedimento utile all'incremento delle entrate e alla razionalizzazione della spesa. Superare inoltre le prescrizioni previste con deliberazione n. 185/PRSP/2021 di approvazione del Piano di riequilibrio finanziario pluriennale da parte della Corte dei Conti Sezione controllo per la Puglia.

Obiettivi specifici:

Linea Programmatica 2 - Crescere	<i>Interventi di sostegno, attraverso le procedure amministrative, per una maggiore connessione tra i diversi attori nei campi produttivi del territorio (Agricoltura, Artigianato, Commercio, Industria)</i>	Potenziamento accesso informatico Suap - Installazione web chat
Linea Programmatica 4 - Fare	<i>Erogazione di servizi digitali di e-government</i>	Semplificazione e accesso alle informazioni - Richieste certificazioni on-line
Linea Programmatica 4 - Fare	<i>Erogazione di servizi digitali di e-government</i>	1) Adesione al PNRR - linea M1C1 2) Attivazione procedimenti collegati alla gestione degli atti amministrativi (delibere-ordinanze)  1a) Migrazione al cloud dei software gestionali 1b) Attivazione piattaforme di accesso on line e app IO 1c) Attivazione connettori pagamenti on line 1d) Aggiornamento della sicurezza del sito istituzionale 2) Acquisizione moduli necessari per la gestione dell'intero iter e formazione del personale
Linea Programmatica 4 - Fare	<i>Semplificazione nell'accesso alle informazioni della P.A. in favore dei cittadini e delle imprese</i>	
Linea Programmatica 4 - Fare	<i>Potenziamento degli Sportelli Unici e digitalizzazione delle procedure amministrative</i>	
Linea Programmatica 4 - Fare	<i>Snellimento procedurale per le istanze di cittadini e imprenditori</i>	



Risorse umane da impiegare:

Personale già in servizio e presente nelle sue diverse articolazioni.

Risorse strumentali da utilizzare:

Quelle in uso con adattamenti.

#### 4.2.1.8.1 Report Missione 01 - 08 Statistica e sistemi informativi

MISSIONE 1 PROGRAMMA 8				
TITOLO		PREVISIONI ANNO 2023	PREVISIONI ANNO 2024	PREVISIONI ANNO 2025
Titolo 1 Spese correnti	previsione di competenza	216.427,00	206.427,00	206.427,00
	<i>di cui già impegnato</i>	<i>0,00</i>	<i>0,00</i>	<i>0,00</i>
	<i>di cui fondo pluriennale vincolato</i>	<i>0,00</i>	<i>0,00</i>	<i>0,00</i>
	previsione di cassa	254.805,12		
Titolo 2 Spese in conto capitale	previsione di competenza	100.000,00	100.000,00	100.000,00
	<i>di cui già impegnato</i>	<i>0,00</i>	<i>0,00</i>	<i>0,00</i>
	<i>di cui fondo pluriennale vincolato</i>	<i>0,00</i>	<i>0,00</i>	<i>0,00</i>
	previsione di cassa	142.860,36		
<b>TOTALE MISSIONE 1 PROGRAMMA 8</b>	<b>previsione di competenza</b>	<b>316.427,00</b>	<b>306.427,00</b>	<b>306.427,00</b>
	<b><i>di cui già impegnato</i></b>	<b><i>0,00</i></b>	<b><i>0,00</i></b>	<b><i>0,00</i></b>
	<b><i>di cui fondo pluriennale vincolato</i></b>	<b><i>0,00</i></b>	<b><i>0,00</i></b>	<b><i>0,00</i></b>
	<b>previsione di cassa</b>	<b>397.665,48</b>		

#### 4.2.1.9 Missione 01 - 09 Assistenza tecnico-amministrativa agli enti locali

Rientrano nelle finalità di questa missione, articolata in programmi, gli interventi: Amministrazione e funzionamento delle attività per l'assistenza tecnico-amministrativa agli enti locali ricompresi nel territorio dell'ente. Non comprende le spese per l'erogazione a qualunque titolo di risorse finanziarie agli enti locali, già ricomprese nei diversi programmi di spesa in base alle finalità della stessa o nella missione 18 "Relazioni con le altre autonomie territoriali e locali".

Motivazione delle scelte:

Adottare tutti gli atti previsti nel piano di riequilibrio finanziario pluriennale

Finalità da conseguire:

Obiettivo trasversale: Adottare tutti gli atti previsti nel piano di riequilibrio finanziario pluriennale approvato con deliberazione di Consiglio comunale n. 1 del 17.03.2019 e avviare ogni procedimento utile all'incremento delle entrate e alla razionalizzazione della spesa. Superare inoltre le prescrizioni previste con deliberazione n. 185/PRSP/2021 di approvazione del Piano di riequilibrio finanziario pluriennale da parte della Corte dei Conti Sezione controllo per la Puglia.

Risorse umane da impiegare:

Personale già in servizio e presente nelle sue diverse articolazioni.

Risorse strumentali da utilizzare:

Quelle in uso con adattamenti.

MISSIONE 1 PROGRAMMA 9				
TITOLO		PREVISIONI ANNO 2023	PREVISIONI ANNO 2024	PREVISIONI ANNO 2025
Titolo 1 Spese correnti	previsione di competenza	0,00	0,00	0,00
	<i>di cui già impegnato</i>	<i>0,00</i>	<i>0,00</i>	<i>0,00</i>
	<i>di cui fondo pluriennale vincolato</i>	<i>0,00</i>	<i>0,00</i>	<i>0,00</i>
	previsione di cassa	0,00		
Titolo 2 Spese in conto capitale	previsione di competenza	0,00	0,00	0,00
	<i>di cui già impegnato</i>	<i>0,00</i>	<i>0,00</i>	<i>0,00</i>
	<i>di cui fondo pluriennale vincolato</i>	<i>0,00</i>	<i>0,00</i>	<i>0,00</i>
	previsione di cassa	0,00		
<b>TOTALE MISSIONE 1 PROGRAMMA 9</b>	<b>previsione di competenza</b>	<b>0,00</b>	<b>0,00</b>	<b>0,00</b>
	<b><i>di cui già impegnato</i></b>	<b><i>0,00</i></b>	<b><i>0,00</i></b>	<b><i>0,00</i></b>
	<b><i>di cui fondo pluriennale vincolato</i></b>	<b><i>0,00</i></b>	<b><i>0,00</i></b>	<b><i>0,00</i></b>
	<b>previsione di cassa</b>	<b>0,00</b>		

#### 4.2.1.10 Missione 01 - 10 Risorse umane

Rientrano nelle finalità di questa missione, articolata in programmi, gli interventi:

Amministrazione e funzionamento delle attività a supporto delle politiche generali del personale dell'ente. Comprende le spese: per la programmazione dell'attività di formazione, qualificazione e aggiornamento del personale; per il reclutamento del personale; per la programmazione della dotazione organica, dell'organizzazione del personale e dell'analisi dei fabbisogni di personale; per la gestione della contrattazione collettiva decentrata integrativa e delle relazioni con le organizzazioni sindacali; per il coordinamento delle attività in materia di sicurezza sul lavoro.

Non comprende le spese relative al personale direttamente imputabili agli specifici programmi di spesa delle diverse missioni.

Motivazione delle scelte:

Adottare tutti gli atti previsti nel piano di riequilibrio finanziario pluriennale

Realizzazione Linea Programmatica 4 - Fare - 3 - Trasparenza e Semplificazione Amministrativa

Finalità da conseguire:

Obiettivo trasversale: Adottare tutti gli atti previsti nel piano di riequilibrio finanziario pluriennale approvato con deliberazione di Consiglio comunale n. 1 del 17.03.2019 e avviare ogni procedimento utile all'incremento delle entrate e alla razionalizzazione della spesa. Superare inoltre le prescrizioni previste con deliberazione n. 185/PRSP/2021 di approvazione del Piano di riequilibrio finanziario pluriennale da parte della Corte dei Conti Sezione controllo per la Puglia.

Obiettivi specifici:

Linea Programmatica 4 - Fare	<i>Indizione ed espletamento Concorsi Pubblici per vari profili e categorie</i>	
Linea Programmatica 4 - Fare	<i>Stabilizzazione LSU</i>	

Risorse umane da impiegare:

Personale già in servizio e presente nelle sue diverse articolazioni.

Risorse strumentali da utilizzare:

Quelle in uso con adattamenti.

#### 4.2.1.10.1 Report Missione 01 - 10 Risorse umane

MISSIONE 1 PROGRAMMA 10				
TITOLO		PREVISIONI ANNO 2023	PREVISIONI ANNO 2024	PREVISIONI ANNO 2025
Titolo 1 Spese correnti	previsione di competenza	3.146.812,69	3.024.245,69	3.212.634,69
	<i>di cui già impegnato</i>	<i>1.183.391,44</i>	<i>19.000,00</i>	<i>0,00</i>
	<i>di cui fondo pluriennale vincolato</i>	<i>0,00</i>	<i>0,00</i>	<i>0,00</i>
	previsione di cassa	4.663.556,65		
Titolo 2 Spese in conto capitale	previsione di competenza	0,00	0,00	0,00
	<i>di cui già impegnato</i>	<i>0,00</i>	<i>0,00</i>	<i>0,00</i>
	<i>di cui fondo pluriennale vincolato</i>	<i>0,00</i>	<i>0,00</i>	<i>0,00</i>
	previsione di cassa	0,00		
<b>TOTALE MISSIONE 1 PROGRAMMA 10</b>	<b>previsione di competenza</b>	<b>3.146.812,69</b>	<b>3.024.245,69</b>	<b>3.212.634,69</b>
	<b><i>di cui già impegnato</i></b>	<b><i>1.183.391,44</i></b>	<b><i>19.000,00</i></b>	<b><i>0,00</i></b>
	<b><i>di cui fondo pluriennale vincolato</i></b>	<b><i>0,00</i></b>	<b><i>0,00</i></b>	<b><i>0,00</i></b>
	<b>previsione di cassa</b>	<b>4.663.556,65</b>		

#### 4.2.1.11 Missione 01 - 11 Altri servizi generali

Rientrano nelle finalità di questa missione, articolata in programmi, gli interventi:

Amministrazione e funzionamento delle attività e dei servizi aventi carattere generale di coordinamento amministrativo, di gestione e di controllo per l'ente non riconducibili agli altri programmi di spesa della missione 01 e non attribuibili ad altre specifiche missioni di spesa. Comprende le spese per l'Avvocatura, per le attività di patrocinio e di consulenza legale a favore dell'ente.

Comprende le spese per lo sportello polifunzionale al cittadino.

Motivazione delle scelte:

Adottare tutti gli atti previsti nel piano di riequilibrio finanziario pluriennale

Realizzazione Linea Programmatica 1 - Cambiare - 3 - Legalità e Sicurezza

Realizzazione Linea Programmatica 4 - Fare - 3 - Trasparenza e Semplificazione Amministrativa

Finalità da conseguire:

Obiettivo trasversale: Adottare tutti gli atti previsti nel piano di riequilibrio finanziario pluriennale approvato con deliberazione di Consiglio comunale n. 1 del 17.03.2019 e avviare ogni procedimento utile all'incremento delle entrate e alla razionalizzazione della spesa. Superare inoltre le prescrizioni previste con deliberazione n. 185/PRSP/2021 di approvazione del Piano di riequilibrio finanziario pluriennale da parte della Corte dei Conti Sezione controllo per la Puglia.

Obiettivi specifici:

Linea Programmatica 1 - Cambiare	<i>Adesione ad "Aviso Pubblico", l'Associazione nazionale degli Enti locali e delle Regioni contro le mafie e la corruzione</i>	Approvazione protocollo di adesione ad Aviso Pubblico
Linea Programmatica 1 - Cambiare	<i>Istituzione di un Osservatorio permanente sulla Legalità e sulla Sicurezza</i>	
Linea Programmatica 4 - Fare	<i>Semplificazione nell'accesso alle informazioni della P.A. in favore dei cittadini e delle imprese</i>	
Linea Programmatica 4 - Fare	<i>Potenziamento degli Sportelli Unici e digitalizzazione delle procedure amministrative</i>	
Linea Programmatica 4 - Fare	<i>Attenzione ai temi della trasparenza amministrativa, con attività costante di monitoraggio attraverso strumenti di informazione e dialogo con la città</i>	
Linea Programmatica 4 - Fare	<i>Snellimento procedurale per le istanze di cittadini e imprenditori</i>	

Risorse umane da impiegare:

Personale già in servizio e presente nelle sue diverse articolazioni.

Risorse strumentali da utilizzare:

Quelle in uso con adattamenti.

#### 4.2.1.11.1 Report Missione 01 - 11 Altri servizi generali

MISSIONE 1 PROGRAMMA 11				
TITOLO		PREVISIONI ANNO 2023	PREVISIONI ANNO 2024	PREVISIONI ANNO 2025
Titolo 1	previsione di competenza	676.782,00	824.782,00	824.782,00
Spese correnti	<i>di cui già impegnato</i>	22.270,00	0,00	0,00
	<i>di cui fondo pluriennale vincolato</i>	0,00	0,00	0,00
	previsione di cassa	1.074.223,49		
Titolo 2	previsione di competenza	0,00	0,00	0,00
Spese in conto capitale	<i>di cui già impegnato</i>	0,00	0,00	0,00
	<i>di cui fondo pluriennale vincolato</i>	0,00	0,00	0,00
	previsione di cassa	0,00		
<b>TOTALE MISSIONE 1 PROGRAMMA 11</b>	<b>previsione di competenza</b>	<b>676.782,00</b>	<b>824.782,00</b>	<b>824.782,00</b>
	<i>di cui già impegnato</i>	22.270,00	0,00	0,00
	<i>di cui fondo pluriennale vincolato</i>	0,00	0,00	0,00
	previsione di cassa	1.074.223,49		

#### 4.2.1.12 Missione 02 - 01 Uffici giudiziari

Rientrano nelle finalità di questa missione, articolata in programmi, gli interventi:

Amministrazione e funzionamento dei servizi di supporto tecnico, amministrativo e gestionale per gli acquisti, i servizi e le manutenzioni di competenza del Comune necessari al funzionamento e mantenimento di tutti gli Uffici Giudiziari cittadini ai sensi della normativa vigente.

Motivazione delle scelte:

Adottare tutti gli atti previsti nel piano di riequilibrio finanziario pluriennale

Realizzazione Linea Programmatica 1 - Cambiare - 3 - Legalità e Sicurezza

Finalità da conseguire:

Obiettivo trasversale: Adottare tutti gli atti previsti nel piano di riequilibrio finanziario pluriennale approvato con deliberazione di Consiglio comunale n. 1 del 17.03.2019 e avviare ogni procedimento utile all'incremento delle entrate e alla razionalizzazione della spesa. Superare inoltre le prescrizioni previste con deliberazione n. 185/PRSP/2021 di approvazione del Piano di riequilibrio finanziario pluriennale da parte della Corte dei Conti Sezione controllo per la Puglia.

Obiettivi specifici:

Linea Programmatica 1 - Cambiare	<i>Confronto con Enti Partecipanti al protocollo, per la contribuzione alle spese per il mantenimento dell'Ufficio del Giudice di Pace di Manfredonia.</i>	
----------------------------------	--	--

Risorse umane da impiegare:

Personale già in servizio e presente nelle sue diverse articolazioni.

Risorse strumentali da utilizzare:

Quelle in uso con adattamenti.



#### 4.2.1.12.1 Report Missione 02 - 01 Uffici giudiziari

MISSIONE 2 PROGRAMMA 1				
TITOLO		PREVISIONI ANNO 2023	PREVISIONI ANNO 2024	PREVISIONI ANNO 2025
Titolo 1 Spese correnti	previsione di competenza	534.800,00	534.800,00	534.800,00
	<i>di cui già impegnato</i>	<i>240.000,00</i>	<i>240.000,00</i>	<i>0,00</i>
	<i>di cui fondo pluriennale vincolato</i>	<i>0,00</i>	<i>0,00</i>	<i>0,00</i>
	previsione di cassa	872.490,39		
Titolo 2 Spese in conto capitale	previsione di competenza	0,00	0,00	0,00
	<i>di cui già impegnato</i>	<i>0,00</i>	<i>0,00</i>	<i>0,00</i>
	<i>di cui fondo pluriennale vincolato</i>	<i>0,00</i>	<i>0,00</i>	<i>0,00</i>
	previsione di cassa	0,00		
<b>TOTALE MISSIONE 2 PROGRAMMA 1</b>	<b>previsione di competenza</b>	<b>534.800,00</b>	<b>534.800,00</b>	<b>534.800,00</b>
	<b><i>di cui già impegnato</i></b>	<b><i>240.000,00</i></b>	<b><i>240.000,00</i></b>	<b><i>0,00</i></b>
	<b><i>di cui fondo pluriennale vincolato</i></b>	<b><i>0,00</i></b>	<b><i>0,00</i></b>	<b><i>0,00</i></b>
	<b>previsione di cassa</b>	<b>872.490,39</b>		

#### 4.2.1.13 Missione 02 - 02 Casa circondariale e altri servizi

Rientrano nelle finalità di questa missione, articolata in programmi, gli interventi: Amministrazione e funzionamento dei servizi di supporto tecnico, amministrativo e gestionale per gli acquisti, i servizi e le manutenzioni di competenza del Comune necessari al funzionamento e mantenimento delle case circondariali ai sensi della normativa vigente.

Motivazione delle scelte:

Adottare tutti gli atti previsti nel piano di riequilibrio finanziario pluriennale

Finalità da conseguire:

Obiettivo trasversale: Adottare tutti gli atti previsti nel piano di riequilibrio finanziario pluriennale approvato con deliberazione di Consiglio comunale n. 1 del 17.03.2019 e avviare ogni procedimento utile all'incremento delle entrate e alla razionalizzazione della spesa. Superare inoltre le prescrizioni previste con deliberazione n. 185/PRSP/2021 di approvazione del Piano di riequilibrio finanziario pluriennale da parte della Corte dei Conti Sezione controllo per la Puglia.

Risorse umane da impiegare:

Personale già in servizio e presente nelle sue diverse articolazioni.

Risorse strumentali da utilizzare:

Quelle in uso con adattamenti.

MISSIONE 2 PROGRAMMA 2				
TITOLO		PREVISIONI ANNO 2023	PREVISIONI ANNO 2024	PREVISIONI ANNO 2025
Titolo 1 Spese correnti	previsione di competenza	0,00	0,00	0,00
	<i>di cui già impegnato</i>	<i>0,00</i>	<i>0,00</i>	<i>0,00</i>
	<i>di cui fondo pluriennale vincolato</i>	<i>0,00</i>	<i>0,00</i>	<i>0,00</i>
	previsione di cassa	0,00		
Titolo 2 Spese in conto capitale	previsione di competenza	0,00	0,00	0,00
	<i>di cui già impegnato</i>	<i>0,00</i>	<i>0,00</i>	<i>0,00</i>
	<i>di cui fondo pluriennale vincolato</i>	<i>0,00</i>	<i>0,00</i>	<i>0,00</i>
	previsione di cassa	0,00		
<b>TOTALE MISSIONE 2 PROGRAMMA 2</b>	<b>previsione di competenza</b>	<b>0,00</b>	<b>0,00</b>	<b>0,00</b>
	<b><i>di cui già impegnato</i></b>	<b><i>0,00</i></b>	<b><i>0,00</i></b>	<b><i>0,00</i></b>
	<b><i>di cui fondo pluriennale vincolato</i></b>	<b><i>0,00</i></b>	<b><i>0,00</i></b>	<b><i>0,00</i></b>
	<b>previsione di cassa</b>	<b>0,00</b>		

#### 4.2.1.14 Missione 03 - 01 Polizia locale e amministrativa

Rientrano nelle finalità di questa missione, articolata in programmi, gli interventi:

Amministrazione e funzionamento dei servizi di polizia municipale e locale per garantire la sicurezza urbana, anche in collaborazione con altre forze dell'ordine presenti sul territorio. Comprende le spese per le attività di polizia stradale, per la prevenzione e la repressione di comportamenti illeciti tenuti nel territorio di competenza dell'ente.

Amministrazione e funzionamento dei servizi di polizia commerciale, in particolare di vigilanza sulle attività commerciali, in relazione alle funzioni autorizzatorie dei settori comunali e dei diversi soggetti competenti. Comprende le spese per il contrasto all'abusivismo su aree pubbliche, per le ispezioni presso attività commerciali anche in collaborazione con altri soggetti istituzionalmente preposti, per il controllo delle attività artigiane, commerciali, degli esercizi pubblici, dei mercati al minuto e all'ingrosso, per la vigilanza sulla regolarità delle forme particolari di vendita. Comprende le spese per i procedimenti in materia di violazioni della relativa normativa e dei regolamenti, multe e sanzioni amministrative e gestione del relativo contenzioso. Amministrazione e funzionamento delle attività di accertamento di violazioni al codice della strada cui corrispondano comportamenti illeciti di rilievo, che comportano sanzioni amministrative pecuniarie e sanzioni accessorie quali il fermo amministrativo (temporaneo) di autoveicoli e ciclomotori o la misura cautelare del sequestro, propedeutico al definitivo provvedimento di confisca, adottato dal Prefetto. Comprende le spese per l'attività materiale ed istruttoria per la gestione del procedimento di individuazione, verifica, prelievo conferimento, radiazione e smaltimento dei veicoli in stato di abbandono.

Non comprende le spese per il funzionamento della polizia provinciale.

Motivazione delle scelte:

Adottare tutti gli atti previsti nel piano di riequilibrio finanziario pluriennale

Realizzazione Linea Programmatica 1 - Cambiare - 3 - Legalità e Sicurezza

Finalità da conseguire:

Obiettivo trasversale: Adottare tutti gli atti previsti nel piano di riequilibrio finanziario pluriennale approvato con deliberazione di Consiglio comunale n. 1 del 17.03.2019 e avviare ogni procedimento utile all'incremento delle entrate e alla razionalizzazione della spesa. Superare inoltre le prescrizioni previste con deliberazione n. 185/PRSP/2021 di approvazione del Piano di riequilibrio finanziario pluriennale da parte della Corte dei Conti Sezione controllo per la Puglia.

Obiettivi specifici:

Linea Programmatica 1 - Cambiare	<i>Potenziamento del controllo del territorio con estensione del sistema di videosorveglianza e rafforzamento del ruolo operativo della Polizia Municipale</i>	Predisporre un progetto esecutivo di videosorveglianza entro il 2022 e procedere nel 2023 all'affidamento dei lavori
--	--	--

Risorse umane da impiegare:

Personale già in servizio e presente nelle sue diverse articolazioni.

Risorse strumentali da utilizzare:

Quelle in uso con adattamenti.

#### 4.2.1.14.1 Report Missione 03 - 01 Polizia locale e amministrativa

MISSIONE 3 PROGRAMMA 1				
TITOLO		PREVISIONI ANNO 2023	PREVISIONI ANNO 2024	PREVISIONI ANNO 2025
Titolo 1	previsione di competenza	1.968.811,50	1.812.811,50	1.775.973,50
Spese correnti	<i>di cui già impegnato</i>	35.576,72	25.000,00	0,00
	<i>di cui fondo pluriennale vincolato</i>	0,00	0,00	0,00
	previsione di cassa	2.522.211,17		
Titolo 2	previsione di competenza	121.264,40	121.264,40	121.264,40
Spese in conto capitale	<i>di cui già impegnato</i>	0,00	0,00	0,00
	<i>di cui fondo pluriennale vincolato</i>	0,00	0,00	0,00
	previsione di cassa	191.824,32		
Titolo 3	previsione di competenza	0,00	0,00	0,00
Spese per incremento di attività finanziarie	<i>di cui già impegnato</i>	0,00	0,00	0,00
	<i>di cui fondo pluriennale vincolato</i>	0,00	0,00	0,00
	previsione di cassa	0,00		
<b>TOTALE MISSIONE 3 PROGRAMMA 1</b>	<b>previsione di competenza</b>	<b>2.090.075,90</b>	<b>1.934.075,90</b>	<b>1.897.237,90</b>
	<i><b>di cui già impegnato</b></i>	<i><b>35.576,72</b></i>	<i><b>25.000,00</b></i>	<i><b>0,00</b></i>
	<i><b>di cui fondo pluriennale vincolato</b></i>	<i><b>0,00</b></i>	<i><b>0,00</b></i>	<i><b>0,00</b></i>
	<b>previsione di cassa</b>	<b>2.714.035,49</b>		

#### 4.2.1.15 Missione 03 - 02 Sistema integrato di sicurezza urbana

Rientrano nelle finalità di questa missione, articolata in programmi, gli interventi: Amministrazione e funzionamento delle attività di supporto collegate all'ordine pubblico e sicurezza: attività quali la formulazione, l'amministrazione, il coordinamento e il monitoraggio delle politiche, dei piani, dei programmi connessi all'ordine pubblico e alla sicurezza in ambito locale e territoriale; predisposizione ed attuazione della legislazione e della normativa relative all'ordine pubblico e sicurezza. Comprende le spese per la promozione della legalità e del diritto alla sicurezza. Comprende le spese per la programmazione e il coordinamento per il ricorso a soggetti privati che concorrono ad aumentare gli standard di sicurezza percepita nel territorio, al controllo del territorio e alla realizzazione di investimenti strumentali in materia di sicurezza.

Motivazione delle scelte:

Adottare tutti gli atti previsti nel piano di riequilibrio finanziario pluriennale

Finalità da conseguire:

Obiettivo trasversale: Adottare tutti gli atti previsti nel piano di riequilibrio finanziario pluriennale approvato con deliberazione di Consiglio comunale n. 1 del 17.03.2019 e avviare ogni procedimento utile all'incremento delle entrate e alla razionalizzazione della spesa. Superare inoltre le prescrizioni previste con deliberazione n. 185/PRSP/2021 di approvazione del Piano di riequilibrio finanziario pluriennale da parte della Corte dei Conti Sezione controllo per la Puglia.

Risorse umane da impiegare:

Personale già in servizio e presente nelle sue diverse articolazioni.

Risorse strumentali da utilizzare:

Quelle in uso con adattamenti.

MISSIONE 3 PROGRAMMA 2				
TITOLO		PREVISIONI ANNO 2023	PREVISIONI ANNO 2024	PREVISIONI ANNO 2025
Titolo 1	previsione di competenza	0,00	0,00	0,00
Spese correnti	<i>di cui già impegnato</i>	<i>0,00</i>	<i>0,00</i>	<i>0,00</i>
	<i>di cui fondo pluriennale vincolato</i>	<i>0,00</i>	<i>0,00</i>	<i>0,00</i>
	previsione di cassa	0,00		
Titolo 2	previsione di competenza	0,00	0,00	0,00
Spese in conto capitale	<i>di cui già impegnato</i>	<i>0,00</i>	<i>0,00</i>	<i>0,00</i>
	<i>di cui fondo pluriennale vincolato</i>	<i>0,00</i>	<i>0,00</i>	<i>0,00</i>
	previsione di cassa	0,00		
Titolo 3	previsione di competenza	0,00	0,00	0,00
Spese per incremento di attività finanziarie	<i>di cui già impegnato</i>	<i>0,00</i>	<i>0,00</i>	<i>0,00</i>
	<i>di cui fondo pluriennale vincolato</i>	<i>0,00</i>	<i>0,00</i>	<i>0,00</i>
	previsione di cassa	0,00		

<b>TOTALE MISSIONE 3 PROGRAMMA 2</b>	previsione di competenza	<b>0,00</b>	<b>0,00</b>	<b>0,00</b>
	<i>di cui già impegnato</i>	<i>0,00</i>	<i>0,00</i>	<i>0,00</i>
	<i>di cui fondo pluriennale vincolato</i>	<i>0,00</i>	<i>0,00</i>	<i>0,00</i>
	previsione di cassa	<b>0,00</b>		

#### 4.2.1.16 Missione 04 - 01 Istruzione prescolastica

Rientrano nelle finalità di questa missione, articolata in programmi, gli interventi: Amministrazione, gestione e funzionamento delle scuole dell'infanzia (livello ISCED-97 "0") situate sul territorio dell'ente. Comprende la gestione del personale, delle iscrizioni, delle rette, del rapporto con gli utenti, della pulizia e sanificazione degli ambienti, della rilevazione delle presenze degli alunni. Comprende le spese per il sostegno alla formazione e all'aggiornamento del personale insegnante e ausiliario. Comprende le spese per l'edilizia scolastica, per gli acquisti di arredi, gli interventi sugli edifici, gli spazi verdi, le infrastrutture anche tecnologiche e le attrezzature destinate alle scuole dell'infanzia. Comprende le spese a sostegno delle scuole e altre istituzioni pubbliche e private che erogano istruzione prescolastica (scuola dell'infanzia). Comprende le spese per il diritto allo studio e le spese per borse di studio, buoni libro, sovvenzioni, prestiti e indennità a sostegno degli alunni. Non comprende le spese per la gestione, l'organizzazione e il funzionamento dei servizi di asili nido, ricompresi nel programma "Interventi per l'infanzia e per i minori" della missione 12 "Diritti sociali, politiche sociali e famiglia". Non comprende le spese per i servizi ausiliari all'istruzione prescolastica (trasporto, refezione, alloggio, assistenza ...).

Motivazione delle scelte:

Adottare tutti gli atti previsti nel piano di riequilibrio finanziario pluriennale

Finalità da conseguire:

Obiettivo trasversale: Adottare tutti gli atti previsti nel piano di riequilibrio finanziario pluriennale approvato con deliberazione di Consiglio comunale n. 1 del 17.03.2019 e avviare ogni procedimento utile all'incremento delle entrate e alla razionalizzazione della spesa. Superare inoltre le prescrizioni previste con deliberazione n. 185/PRSP/2021 di approvazione del Piano di riequilibrio finanziario pluriennale da parte della Corte dei Conti Sezione controllo per la Puglia.

Risorse umane da impiegare:

Personale già in servizio e presente nelle sue diverse articolazioni.

Risorse strumentali da utilizzare:

Quelle in uso con adattamenti.

MISSIONE 4 PROGRAMMA 1				
TITOLO		PREVISIONI ANNO 2023	PREVISIONI ANNO 2024	PREVISIONI ANNO 2025
Titolo 1	previsione di competenza	452.894,61	447.894,61	444.894,61
Spese correnti	<i>di cui già impegnato</i>	<i>0,00</i>	<i>0,00</i>	<i>0,00</i>
	<i>di cui fondo pluriennale vincolato</i>	<i>0,00</i>	<i>0,00</i>	<i>0,00</i>
	previsione di cassa	1.075.004,19		

Titolo 2	previsione di competenza	0,00	0,00	0,00
Spese in conto capitale	<i>di cui già impegnato</i>	<i>0,00</i>	<i>0,00</i>	<i>0,00</i>
	<i>di cui fondo pluriennale vincolato</i>	<i>0,00</i>	<i>0,00</i>	<i>0,00</i>
	previsione di cassa	0,00		
Titolo 3	previsione di competenza	0,00	0,00	0,00
Spese per incremento di attività finanziarie	<i>di cui già impegnato</i>	<i>0,00</i>	<i>0,00</i>	<i>0,00</i>
	<i>di cui fondo pluriennale vincolato</i>	<i>0,00</i>	<i>0,00</i>	<i>0,00</i>
	previsione di cassa	0,00		
<b>TOTALE MISSIONE 4 PROGRAMMA 1</b>	<b>previsione di competenza</b>	<b>452.894,61</b>	<b>447.894,61</b>	<b>444.894,61</b>
	<i><b>di cui già impegnato</b></i>	<i><b>0,00</b></i>	<i><b>0,00</b></i>	<i><b>0,00</b></i>
	<i><b>di cui fondo pluriennale vincolato</b></i>	<i><b>0,00</b></i>	<i><b>0,00</b></i>	<i><b>0,00</b></i>
	<b>previsione di cassa</b>	<b>1.075.004,19</b>		



#### 4.2.1.17 Missione 04 - 02 Altri ordini di istruzione non universitaria

Rientrano nelle finalità di questa missione, articolata in programmi, gli interventi:

Amministrazione, gestione e funzionamento delle attività a sostegno delle scuole che erogano istruzione primaria (livello ISCED-97 "1"), istruzione secondaria inferiore (livello ISCED-97 "2"), istruzione secondaria superiore (livello ISCED-97 "3") situate sul territorio dell'ente. Comprende la gestione del personale, delle iscrizioni, delle rette, del rapporto con gli utenti, della pulizia e sanificazione degli ambienti, della rilevazione delle presenze degli alunni. Comprende le spese per il sostegno alla formazione e all'aggiornamento del personale insegnante e ausiliario. Comprende le spese per l'edilizia scolastica, per gli acquisti di arredi, gli interventi sugli edifici, gli spazi verdi, le infrastrutture anche tecnologiche e le attrezzature destinate alle scuole che erogano istruzione primaria, secondaria inferiore e secondaria superiore. Comprende le spese a sostegno delle scuole e altre istituzioni pubbliche e private che erogano istruzione primaria. Comprende le spese per il diritto allo studio e le spese per borse di studio, buoni libro, sovvenzioni, prestiti e indennità a sostegno degli alunni.

Comprende le spese per il finanziamento degli Istituti comprensivi. Non comprende le spese per i servizi ausiliari all'istruzione primaria, secondaria inferiore e secondaria superiore (trasporto, refezione, alloggio, assistenza ...).

Motivazione delle scelte:

Adottare tutti gli atti previsti nel piano di riequilibrio finanziario pluriennale

Realizzazione Linea Programmatica 1- Cambiare - 1 - Qualità della vita e Decoro urbano

Realizzazione Linea Programmatica 3 - Investire - 4 - Turismo e Marketing Territoriale

Finalità da conseguire:

Obiettivo trasversale: Adottare tutti gli atti previsti nel piano di riequilibrio finanziario pluriennale approvato con deliberazione di Consiglio comunale n. 1 del 17.03.2019 e avviare ogni procedimento utile all'incremento delle entrate e alla razionalizzazione della spesa. Superare inoltre le prescrizioni previste con deliberazione n. 185/PRSP/2021 di approvazione del Piano di riequilibrio finanziario pluriennale da parte della Corte dei Conti Sezione controllo per la Puglia.

Obiettivi specifici:

Linea Programmatica 1 - Cambiare	<i>Collaborazione con il mondo della scuola e del terzo settore attraverso l'organizzazione di giornate dedicate all'ambiente ed alle attività di educazione civica sul tema del decoro e della raccolta differenziata nelle scuole</i>	Ciclo di "incontri verdi" per educazione ambientale nelle scuole. Avviare l'organizzazione di iniziative sul tema
Linea Programmatica 3 - Investire	<i>Intesa con Istituti scuole superiori per progetti relativi al turismo</i>	Avvio trattative

Risorse umane da impiegare:

Personale già in servizio e presente nelle sue diverse articolazioni.

Risorse strumentali da utilizzare:

Quelle in uso con adattamenti.

#### 4.2.1.17.1 Report Missione 04 - 02 Altri ordini di istruzione non universitaria

MISSIONE 4 PROGRAMMA 2				
TITOLO		PREVISIONI ANNO 2023	PREVISIONI ANNO 2024	PREVISIONI ANNO 2025
Titolo 1	previsione di competenza	1.431.517,00	1.417.417,00	1.412.417,00
Spese correnti	<i>di cui già impegnato</i>	8.103,40	0,00	0,00
	<i>di cui fondo pluriennale vincolato</i>	0,00	0,00	0,00
	previsione di cassa	2.256.552,09		
Titolo 2	previsione di competenza	18.425.198,23	0,00	0,00
Spese in conto capitale	<i>di cui già impegnato</i>	0,00	0,00	0,00
	<i>di cui fondo pluriennale vincolato</i>	0,00	0,00	0,00
	previsione di cassa	20.709.641,85		
Titolo 3	previsione di competenza	0,00	0,00	0,00
Spese per incremento di attività finanziarie	<i>di cui già impegnato</i>	0,00	0,00	0,00
	<i>di cui fondo pluriennale vincolato</i>	0,00	0,00	0,00
	previsione di cassa	0,00		
<b>TOTALE MISSIONE 4 PROGRAMMA 2</b>	<b>previsione di competenza</b>	<b>19.856.715,23</b>	<b>1.417.417,00</b>	<b>1.412.417,00</b>
	<i>di cui già impegnato</i>	<b>8.103,40</b>	<b>0,00</b>	<b>0,00</b>
	<i>di cui fondo pluriennale vincolato</i>	<b>0,00</b>	<b>0,00</b>	<b>0,00</b>
	<b>previsione di cassa</b>	<b>22.966.193,94</b>		

#### 4.2.1.18 Missione 04 - 04 Istruzione universitaria

Rientrano nelle finalità di questa missione, articolata in programmi, gli interventi:

Amministrazione, gestione e funzionamento delle attività a sostegno delle università e degli istituti e delle accademie di formazione di livello universitario situate sul territorio dell'ente. Comprende le spese per l'edilizia universitaria, per gli acquisti di arredi, gli interventi sugli edifici, gli spazi verdi, le infrastrutture anche tecnologiche e le attrezzature destinate alle università e agli istituti e alle accademie di formazione di livello universitario. Comprende le spese a sostegno delle università e degli istituti e delle accademie di formazione di livello universitario pubblici e privati. Comprende le spese per il diritto allo studio universitario e le spese per borse di studio, buoni libro, sovvenzioni, prestiti e indennità a sostegno degli studenti. Non comprende le spese per iniziative di promozione e sviluppo della ricerca tecnologica, per la dotazione infrastrutturale di ricerca del territorio e la sua implementazione per il mondo accademico, e per i poli di eccellenza, ricomprese nel programma "Ricerca e innovazione" della missione 14 "Sviluppo economico e competitività".

Motivazione delle scelte:

Adottare tutti gli atti previsti nel piano di riequilibrio finanziario pluriennale

Realizzazione Linea Programmatica 2 - Crescere - 4 - Giovani e Talenti

Finalità da conseguire:

Obiettivo trasversale: Adottare tutti gli atti previsti nel piano di riequilibrio finanziario pluriennale approvato con deliberazione di Consiglio comunale n. 1 del 17.03.2019 e avviare ogni procedimento utile all'incremento delle entrate e alla razionalizzazione della spesa. Superare inoltre le prescrizioni previste con deliberazione n. 185/PRSP/2021 di approvazione del Piano di riequilibrio finanziario pluriennale da parte della Corte dei Conti Sezione controllo per la Puglia.

Linea Programmatica 2 - Crescere	<i>Potenziamento dei rapporti inter-istituzionali tra il Comune, le Università e il mondo della Ricerca</i>	
----------------------------------	---	--

Risorse umane da impiegare:

Personale già in servizio e presente nelle sue diverse articolazioni.

Risorse strumentali da utilizzare:

Quelle in uso con adattamenti.

#### 4.2.1.18.1 Report Missione 04 - 04 Istruzione universitaria

MISSIONE 4 PROGRAMMA 4				
TITOLO		PREVISIONI ANNO 2023	PREVISIONI ANNO 2024	PREVISIONI ANNO 2025
Titolo 1 Spese correnti	previsione di competenza	0,00	0,00	0,00
	<i>di cui già impegnato</i>	<i>0,00</i>	<i>0,00</i>	<i>0,00</i>
	<i>di cui fondo pluriennale vincolato</i>	<i>0,00</i>	<i>0,00</i>	<i>0,00</i>
	previsione di cassa	0,00		
Titolo 2 Spese in conto capitale	previsione di competenza	0,00	0,00	0,00
	<i>di cui già impegnato</i>	<i>0,00</i>	<i>0,00</i>	<i>0,00</i>
	<i>di cui fondo pluriennale vincolato</i>	<i>0,00</i>	<i>0,00</i>	<i>0,00</i>
	previsione di cassa	0,00		
Titolo 3 Spese per incremento di attività finanziarie	previsione di competenza	0,00	0,00	0,00
	<i>di cui già impegnato</i>	<i>0,00</i>	<i>0,00</i>	<i>0,00</i>
	<i>di cui fondo pluriennale vincolato</i>	<i>0,00</i>	<i>0,00</i>	<i>0,00</i>
	previsione di cassa	0,00		
<b>TOTALE MISSIONE 4 PROGRAMMA 4</b>	<b>previsione di competenza</b>	<b>0,00</b>	<b>0,00</b>	<b>0,00</b>
	<b><i>di cui già impegnato</i></b>	<b><i>0,00</i></b>	<b><i>0,00</i></b>	<b><i>0,00</i></b>
	<b><i>di cui fondo pluriennale vincolato</i></b>	<b><i>0,00</i></b>	<b><i>0,00</i></b>	<b><i>0,00</i></b>
	<b>previsione di cassa</b>	<b>0,00</b>		

#### 4.2.1.19 Missione 04 - 05 Istruzione tecnica superiore

Rientrano nelle finalità di questa missione, articolata in programmi, gli interventi:

Amministrazione, gestione e funzionamento dei corsi di istruzione tecnica superiore finalizzati alla realizzazione di percorsi post-diploma superiore e per la formazione professionale post-diploma. Comprende le spese per i corsi di formazione tecnica superiore (IFTS) destinati alla formazione dei giovani in aree strategiche sul mercato del lavoro. Tali corsi costituiscono un percorso alternativo alla formazione universitaria, e sono orientati all'inserimento nel mondo del lavoro, in risposta al bisogno di figure di alta professionalità.

Motivazione delle scelte:

Adottare tutti gli atti previsti nel piano di riequilibrio finanziario pluriennale

Realizzazione Linea Programmatica 2 - Crescere - 4 - Giovani e Talenti

Finalità da conseguire:

Obiettivo trasversale: Adottare tutti gli atti previsti nel piano di riequilibrio finanziario pluriennale approvato con deliberazione di Consiglio comunale n. 1 del 17.03.2019 e avviare ogni procedimento utile all'incremento delle entrate e alla razionalizzazione della spesa. Superare inoltre le prescrizioni previste con deliberazione n. 185/PRSP/2021 di approvazione del Piano di riequilibrio finanziario pluriennale da parte della Corte dei Conti Sezione controllo per la Puglia.

Linea Programmatica 2 - Crescere	<i>Potenziamento dei rapporti inter-istituzionali tra il Comune, le Università e il mondo della Ricerca</i>	
Linea Programmatica 2 - Crescere	<i>Incentivare la formazione professionale qualificata</i>	

Risorse umane da impiegare:

Personale già in servizio e presente nelle sue diverse articolazioni.

Risorse strumentali da utilizzare:

Quelle in uso con adattamenti.

#### 4.2.1.19.1 Report Missione 04 - 05 Istruzione tecnica superiore

MISSIONE 4 PROGRAMMA 5				
TITOLO		PREVISIONI ANNO 2023	PREVISIONI ANNO 2024	PREVISIONI ANNO 2025
Titolo 1 Spese correnti	previsione di competenza	0,00	0,00	0,00
	<i>di cui già impegnato</i>	<i>0,00</i>	<i>0,00</i>	<i>0,00</i>
	<i>di cui fondo pluriennale vincolato</i>	<i>0,00</i>	<i>0,00</i>	<i>0,00</i>
	previsione di cassa	0,00		
Titolo 2 Spese in conto capitale	previsione di competenza	0,00	0,00	0,00
	<i>di cui già impegnato</i>	<i>0,00</i>	<i>0,00</i>	<i>0,00</i>
	<i>di cui fondo pluriennale vincolato</i>	<i>0,00</i>	<i>0,00</i>	<i>0,00</i>
	previsione di cassa	0,00		
Titolo 3 Spese per incremento di attività finanziarie	previsione di competenza	0,00	0,00	0,00
	<i>di cui già impegnato</i>	<i>0,00</i>	<i>0,00</i>	<i>0,00</i>
	<i>di cui fondo pluriennale vincolato</i>	<i>0,00</i>	<i>0,00</i>	<i>0,00</i>
	previsione di cassa	0,00		
<b>TOTALE MISSIONE 4 PROGRAMMA 5</b>	<b>previsione di competenza</b>	<b>0,00</b>	<b>0,00</b>	<b>0,00</b>
	<b><i>di cui già impegnato</i></b>	<b><i>0,00</i></b>	<b><i>0,00</i></b>	<b><i>0,00</i></b>
	<b><i>di cui fondo pluriennale vincolato</i></b>	<b><i>0,00</i></b>	<b><i>0,00</i></b>	<b><i>0,00</i></b>
	<b>previsione di cassa</b>	<b>0,00</b>		

#### 4.2.1.20 Missione 04 - 06 Servizi ausiliari all'istruzione

Rientrano nelle finalità di questa missione, articolata in programmi, gli interventi:

Amministrazione e funzionamento e sostegno ai servizi di trasporto, trasporto per gli alunni portatori di handicap, fornitura di vitto e alloggio, assistenza sanitaria e dentistica, doposcuola e altri servizi ausiliari destinati principalmente a studenti per qualunque livello di istruzione. Comprende le spese per il sostegno alla frequenza scolastica degli alunni disabili e per l'integrazione scolastica degli alunni stranieri. Comprende le spese per attività di studi, ricerche e sperimentazione e per attività di consulenza e informativa in ambito educativo e didattico. Comprende le spese per assistenza scolastica, trasporto e refezione.

Motivazione delle scelte:

Adottare tutti gli atti previsti nel piano di riequilibrio finanziario pluriennale

Realizzazione Linea Programmatica 2 - Crescere - 4 - Giovani e Talenti

Finalità da conseguire:

Obiettivo trasversale: Adottare tutti gli atti previsti nel piano di riequilibrio finanziario pluriennale approvato con deliberazione di Consiglio comunale n. 1 del 17.03.2019 e avviare ogni procedimento utile all'incremento delle entrate e alla razionalizzazione della spesa. Superare inoltre le prescrizioni previste con deliberazione n. 185/PRSP/2021 di approvazione del Piano di riequilibrio finanziario pluriennale da parte della Corte dei Conti Sezione controllo per la Puglia.

Obiettivi specifici:

Linea Programmatica 2 - Crescere	<i>Potenziamento dei rapporti inter-istituzionali tra il Comune, le Università e il mondo della Ricerca</i>	
Linea Programmatica 2 - Crescere	<i>Incentivare la formazione professionale qualificata</i>	

Risorse umane da impiegare:

Personale già in servizio e presente nelle sue diverse articolazioni.

Risorse strumentali da utilizzare:

Quelle in uso con adattamenti.

#### 4.2.1.20.1 Report Missione 04 - 06 Servizi ausiliari all'istruzione

MISSIONE 4 PROGRAMMA 6				
TITOLO		PREVISIONI ANNO 2023	PREVISIONI ANNO 2024	PREVISIONI ANNO 2025
Titolo 1 Spese correnti	previsione di competenza	648.825,00	728.825,00	728.825,00
	<i>di cui già impegnato</i>	252.918,92	244.128,25	0,00
	<i>di cui fondo pluriennale vincolato</i>	0,00	0,00	0,00
	previsione di cassa	996.021,62		
Titolo 2 Spese in conto capitale	previsione di competenza	0,00	0,00	0,00
	<i>di cui già impegnato</i>	0,00	0,00	0,00
	<i>di cui fondo pluriennale vincolato</i>	0,00	0,00	0,00
	previsione di cassa	0,00		
Titolo 3 Spese per incremento di attività finanziarie	previsione di competenza	0,00	0,00	0,00
	<i>di cui già impegnato</i>	0,00	0,00	0,00
	<i>di cui fondo pluriennale vincolato</i>	0,00	0,00	0,00
	previsione di cassa	0,00		
<b>TOTALE MISSIONE 4 PROGRAMMA 6</b>	<b>previsione di competenza</b>	<b>648.825,00</b>	<b>728.825,00</b>	<b>728.825,00</b>
	<b><i>di cui già impegnato</i></b>	<b>252.918,92</b>	<b>244.128,25</b>	<b>0,00</b>
	<b><i>di cui fondo pluriennale vincolato</i></b>	<b>0,00</b>	<b>0,00</b>	<b>0,00</b>
	<b>previsione di cassa</b>	<b>996.021,62</b>		



#### 4.2.1.21 Missione 04 - 07 Diritto allo studio

Rientrano nelle finalità di questa missione, articolata in programmi, gli interventi: Amministrazione e sostegno alle attività per garantire il diritto allo studio, anche mediante l'erogazione di fondi alle scuole e agli studenti, non direttamente attribuibili agli specifici livelli di istruzione. Comprende le spese per sistema dote, borse di studio, buoni libro, sovvenzioni, prestiti e indennità a sostegno degli alunni non ripartibili secondo gli specifici livelli di istruzione.

Motivazione delle scelte:

Adottare tutti gli atti previsti nel piano di riequilibrio finanziario pluriennale

Finalità da conseguire:

Obiettivo trasversale: Adottare tutti gli atti previsti nel piano di riequilibrio finanziario pluriennale approvato con deliberazione di Consiglio comunale n. 1 del 17.03.2019 e avviare ogni procedimento utile all'incremento delle entrate e alla razionalizzazione della spesa. Superare inoltre le prescrizioni previste con deliberazione n. 185/PRSP/2021 di approvazione del Piano di riequilibrio finanziario pluriennale da parte della Corte dei Conti Sezione controllo per la Puglia.

Risorse umane da impiegare:

Personale già in servizio e presente nelle sue diverse articolazioni.

Risorse strumentali da utilizzare:

Quelle in uso con adattamenti.

MISSIONE 4 PROGRAMMA 7				
TITOLO		PREVISIONI ANNO 2023	PREVISIONI ANNO 2024	PREVISIONI ANNO 2025
Titolo 1	previsione di competenza	180.000,00	180.000,00	180.000,00
Spese correnti	<i>di cui già impegnato</i>	0,00	0,00	0,00
	<i>di cui fondo pluriennale vincolato</i>	0,00	0,00	0,00
	previsione di cassa	206.691,82		
Titolo 2	previsione di competenza	0,00	0,00	0,00
Spese in conto capitale	<i>di cui già impegnato</i>	0,00	0,00	0,00
	<i>di cui fondo pluriennale vincolato</i>	0,00	0,00	0,00
	previsione di cassa	0,00		
Titolo 3	previsione di competenza	0,00	0,00	0,00
Spese per incremento di attività finanziarie	<i>di cui già impegnato</i>	0,00	0,00	0,00
	<i>di cui fondo pluriennale vincolato</i>	0,00	0,00	0,00
	previsione di cassa	0,00		
<b>TOTALE MISSIONE 4 PROGRAMMA 7</b>	<b>previsione di competenza</b>	<b>180.000,00</b>	<b>180.000,00</b>	<b>180.000,00</b>
	<i>di cui già impegnato</i>	0,00	0,00	0,00
	<i>di cui fondo pluriennale vincolato</i>	0,00	0,00	0,00
	previsione di cassa	206.691,82		

#### 4.2.1.22 Missione 05 - 01 Valorizzazione dei beni di interesse storico.

Rientrano nelle finalità di questa missione, articolata in programmi, gli interventi:

Amministrazione e funzionamento delle attività per il sostegno, la ristrutturazione e la manutenzione di strutture di interesse storico e artistico (monumenti, edifici e luoghi di interesse storico, patrimonio archeologico e architettonico, luoghi di culto). Comprende le spese per la conservazione, la tutela e il restauro del patrimonio archeologico, storico ed artistico, anche in cooperazione con gli altri organi, statali, regionali e territoriali, competenti. Comprende le spese per la ricerca storica e artistica correlata ai beni archeologici, storici ed artistici dell'ente, e per le attività di realizzazione di iniziative volte alla promozione, all'educazione e alla divulgazione in materia di patrimonio storico e artistico dell'ente. Comprende le spese per la valorizzazione, la manutenzione straordinaria, la ristrutturazione e il restauro di biblioteche, pinacoteche, musei, gallerie d'arte, teatri e luoghi di culto se di valore e interesse storico.

Motivazione delle scelte:

Adottare tutti gli atti previsti nel piano di riequilibrio finanziario pluriennale

Realizzazione Linea Programmatica 3 - Investire - 4 - Turismo e Marketing Territoriale

Realizzazione Linea Programmatica 4 - Fare - 1 - Cultura

Finalità da conseguire:

Obiettivo trasversale: Adottare tutti gli atti previsti nel piano di riequilibrio finanziario pluriennale approvato con deliberazione di Consiglio comunale n. 1 del 17.03.2019 e avviare ogni procedimento utile all'incremento delle entrate e alla razionalizzazione della spesa. Superare inoltre le prescrizioni previste con deliberazione n. 185/PRSP/2021 di approvazione del Piano di riequilibrio finanziario pluriennale da parte della Corte dei Conti Sezione controllo per la Puglia.

Obiettivi specifici:

Linea Programmatica 3 - Investire	<i>Interlocuzione con "Puglia Promozione":</i> - per la creazione di un circuito turistico integrato con le altre principali mete del territorio (Monte Sant'Angelo, Vieste, Mattinata, San Giovanni Rotondo, Parco Nazionale del Gargano); - per l'inserimento della città di Manfredonia nei circuiti internazionali; - per la riattivazione degli infopoint turistici della rete regionale; - per la promozione dei Musei del Mare e dei Pompieri	1 - Riattivazione infopoint 2 - Valorizzazione, promozione e fruizione del patrimonio artistico culturale 3 - Avvio tavoli di concertazione per gestione integrata dei beni culturali 4 - Partecipazione alla Bit di Milano
Linea Programmatica 4 - Fare	<i>Creazione di un circuito integrato che favorisca la valorizzazione e la fruizione del patrimonio architettonico, artistico, archeologico e culturale locale (Castello, Parco Archeologico e Basilica di Santa Maria di Siponto, Ipogei, Abbazia di San Leonardo, ecc)</i>	
Linea Programmatica 4 - Fare	<i>Preservare e promuovere le tradizioni e gli aspetti identitari (Carnavale, Festa Patronale, Pesca delle Seppie, Palio delle Contrade di Re Manfredi, rappresentazioni in vernacolo, giochi tradizionali di strada, ecc.)</i>	Potenziare la presenza turistica sul territorio - Organizzazione eventi - partecipazione a bandi
Linea Programmatica 4 - Fare	<i>Migliorare la fruizione di luoghi e spazi pubblici (Biblioteca, Teatri, Laboratorio Urbano Culturale, ecc.) per favorire l'apprendimento di arte, storia e cultura locale</i>	
Linea Programmatica 4 - Fare	<i>Istituzione di Tavoli Tecnici:</i> - Direzione Museo Castello Svevo Angioino; - Direzione Museo Parco Archeologico di Siponto; - Teatro Pubblico Pugliese per valorizzare la collaborazione reciproca; - Potenziamento e valorizzazione del PIANO TRATTURI, dei CAMMINI e del TURISMO SLOW.	Avvio tavoli di concertazione - convocazione e accordi con Enti

Linea Programmatica 4 - Fare	<i>Valorizzazione e promozione di "Manfredonia Città d'Arte"</i>	Promozione del territorio - Partecipazione ad eventi mediatici anche nazionali Organizzazione mostre
------------------------------------	--	---

Risorse umane da impiegare:

Personale già in servizio e presente nelle sue diverse articolazioni.

Risorse strumentali da utilizzare:

Quelle in uso con adattamenti.

#### 4.2.1.22.1 Report Missione 05 - 01 Valorizzazione dei beni di interesse storico

MISSIONE 5 PROGRAMMA 1				
TITOLO		PREVISIONI ANNO 2023	PREVISIONI ANNO 2024	PREVISIONI ANNO 2025
Titolo 1 Spese correnti	previsione di competenza	0,00	0,00	0,00
	<i>di cui già impegnato</i>	<i>0,00</i>	<i>0,00</i>	<i>0,00</i>
	<i>di cui fondo pluriennale vincolato</i>	<i>0,00</i>	<i>0,00</i>	<i>0,00</i>
	previsione di cassa	0,00		
Titolo 2 Spese in conto capitale	previsione di competenza	0,00	0,00	0,00
	<i>di cui già impegnato</i>	<i>0,00</i>	<i>0,00</i>	<i>0,00</i>
	<i>di cui fondo pluriennale vincolato</i>	<i>0,00</i>	<i>0,00</i>	<i>0,00</i>
	previsione di cassa	0,00		
Titolo 3 Spese per incremento di attività finanziarie	previsione di competenza	0,00	0,00	0,00
	<i>di cui già impegnato</i>	<i>0,00</i>	<i>0,00</i>	<i>0,00</i>
	<i>di cui fondo pluriennale vincolato</i>	<i>0,00</i>	<i>0,00</i>	<i>0,00</i>
	previsione di cassa	0,00		
<b>TOTALE MISSIONE 5 PROGRAMMA 1</b>	<b>previsione di competenza</b>	<b>0,00</b>	<b>0,00</b>	<b>0,00</b>
	<b><i>di cui già impegnato</i></b>	<b><i>0,00</i></b>	<b><i>0,00</i></b>	<b><i>0,00</i></b>
	<b><i>di cui fondo pluriennale vincolato</i></b>	<b><i>0,00</i></b>	<b><i>0,00</i></b>	<b><i>0,00</i></b>
	<b>previsione di cassa</b>	<b>0,00</b>		

#### 4.2.1.23 Missione 05 - 02 Attività culturali e interventi diversi nel settore culturale

Rientrano nelle finalità di questa missione, articolata in programmi, gli interventi:

Amministrazione e funzionamento delle attività culturali, per la vigilanza e la regolamentazione delle strutture culturali, per il funzionamento o il sostegno alle strutture con finalità culturali (biblioteche, musei, gallerie d'arte, teatri, sale per esposizioni, giardini zoologici e orti botanici, acquari, arboreti, ecc.). Qualora tali strutture siano connotate da un prevalente interesse storico, le relative spese afferiscono al programma Valorizzazione dei beni di interesse storico. Comprende le spese per la promozione, lo sviluppo e il coordinamento delle biblioteche comunali. Comprende le spese per la valorizzazione, l'implementazione e la trasformazione degli spazi museali, della progettazione definitiva ed esecutiva e direzione lavori inerenti gli edifici a vocazione museale e relativi uffici (messa a norma, manutenzione straordinaria, ristrutturazione, restauro). Comprende le spese per la realizzazione, il funzionamento o il sostegno a manifestazioni culturali (concerti, produzioni teatrali e cinematografiche, mostre d'arte, ecc.), inclusi sovvenzioni, prestiti o sussidi a sostegno degli operatori diversi che operano nel settore artistico o culturale, o delle organizzazioni impegnate nella promozione delle attività culturali e artistiche. Comprende le spese per sovvenzioni per i giardini e i musei zoologici. Comprende le spese per gli interventi per il sostegno alle attività e alle strutture dedicate al culto, se non di valore e interesse storico. Comprende le spese per la programmazione, l'attivazione e il coordinamento sul territorio di programmi strategici in ambito culturale finanziati anche con il concorso delle risorse comunitarie. Comprende le spese per la tutela delle minoranze linguistiche se non attribuibili a specifici settori d'intervento. Comprende le spese per il finanziamento degli istituti di culto. Non comprende le spese per le attività culturali e artistiche aventi prioritariamente finalità turistiche. Non comprende le spese per le attività ricreative e sportive.

Motivazione delle scelte:

Adottare tutti gli atti previsti nel piano di riequilibrio finanziario pluriennale

Realizzazione Linea Programmatica 1- Cambiare - 1 - Qualità della vita e Decoro urbano

Realizzazione Linea Programmatica 2 - Crescere - 2 - Economia del mare

Realizzazione Linea Programmatica 2 - Crescere - 4 - Giovani e Talenti

Realizzazione Linea Programmatica 3 - Investire - 4 - Turismo e Marketing Territoriale

Realizzazione Linea Programmatica 4 - Fare - 1 - Cultura

Finalità da conseguire:

Obiettivo trasversale: Adottare tutti gli atti previsti nel piano di riequilibrio finanziario pluriennale approvato con deliberazione di Consiglio comunale n. 1 del 17.03.2019 e avviare ogni procedimento utile all'incremento delle entrate e alla razionalizzazione della spesa. Superare inoltre le prescrizioni previste con deliberazione n. 185/PRSP/2021 di approvazione del Piano di riequilibrio finanziario pluriennale da parte della Corte dei Conti Sezione controllo per la Puglia.

Obiettivi specifici:

Linea Programmatica 1 - Cambiare	<i>Collaborazione con il mondo della scuola e del terzo settore attraverso l'organizzazione di giornate dedicate all'ambiente ed alle attività di educazione civica sul tema del decoro e della raccolta differenziata nelle scuole</i>	Incontri con le scuole - Ciclo di "incontri verdi" per educazione ambientale nelle scuole.
Linea Programmatica 2 - Crescere	<i>Sostegno alla promozione dei prodotti del mare per il loro inserimento nei circuiti nazionali della GDO e dell'HORECA (Hotel, Restaurant, Catering)</i>	Promozione prodotti ittici locali - Mangiamare
Linea Programmatica 2 - Crescere	Concessione dei beni e spazi pubblici per favorire l'aggregazione sociale e le libertà di "espressione" (artistiche, sportive, culturali)	Migliorare la fruizione degli spazi pubblici (Luc, casa della salute, luoghi comuni) - Organizzazione eventi
Linea Programmatica 3 - Investire	<i>Creazione del brand della città di Manfredonia</i>	Istruttoria e predisposizione atti inerenti alla materia

Linea Programmática 3 - Investire	<i>Interlocuzione con "Puglia Promozione": - per la creazione di un circuito turistico integrato con le altre principali mete del territorio (Monte Sant'Angelo, Vieste, Mattinata, San Giovanni Rotondo, Parco Nazionale del Gargano); - per l'inserimento della città di Manfredonia nei circuiti internazionali; - per la riattivazione degli infopoint turistici della rete regionale; - per la promozione dei Musei del Mare e dei Pompieri</i>	1 - Riattivazione infopoint 2 - Valorizzazione, promozione e fruizione del patrimonio artistico culturale 3 - Awio tavoli di concertazione per gestione integrata dei beni culturali 4 - Partecipazione alla Bit di Milano
Linea Programmática 4 - Fare	<i>Creazione di un circuito integrato che favorisca la valorizzazione e la fruizione del patrimonio architettonico, artistico, archeologico e culturale locale (Castello, Parco Archeologico e Basilica di Santa Maria di Siponto, Ipogei, Abbazia di San Leonardo, ecc)</i>	
Linea Programmática 4 - Fare	<i>Preservare e promuovere le tradizioni e gli aspetti identitari (Carnavale, Festa Patronale, Pesca delle Seppie, Palio delle Contrade di Re Manfredi, rappresentazioni in vamacolo, giochi tradizionale di strada, ecc.)</i>	Organizzazione eventi - partecipazione a bandi
Linea Programmática 4 - Fare	<i>Migliorare la fruizione di luoghi e spazi pubblici (Biblioteca, Teatri, Laboratorio Urbano Culturale, ecc.) per favorire l'apprendimento di arte, storia e cultura locale</i>	
Linea Programmática 4 - Fare	<i>Istituzione di Tavoli Tecnici: - Direzione Museo Castello Svevo Angioino; - Direzione Museo Parco Archeologico di Siponto; - Teatro Pubblico Pugliese per valorizzare la collaborazione reciproca; - Potenziamento e valorizzazione del PIANO TRATTURI, dei CAMMINI e del TURISMO SLOW.</i>	Awio tavoli di concertazione - Convocazione e accordi con Enti
Linea Programmática 4 - Fare	<i>Valorizzazione e promozione di "Manfredonia Città d'Arte"</i>	Promozione del territorio - Partecipazione ad eventi mediatici anche nazionali Organizzazione mostre

Risorse umane da impiegare:

Personale già in servizio e presente nelle sue diverse articolazioni.

Risorse strumentali da utilizzare:

Quelle in uso con adattamenti.

#### 4.2.1.23.1 Report Missione 05 - 02 Attività culturali e interventi diversi nel settore culturale

MISSIONE 5 PROGRAMMA 2				
TITOLO		PREVISIONI ANNO 2023	PREVISIONI ANNO 2024	PREVISIONI ANNO 2025
Titolo 1 Spese correnti	previsione di competenza	318.321,00	318.321,00	318.321,00
	<i>di cui già impegnato</i>	<i>60.000,00</i>	<i>60.000,00</i>	<i>0,00</i>
	<i>di cui fondo pluriennale vincolato</i>	<i>0,00</i>	<i>0,00</i>	<i>0,00</i>
	previsione di cassa	435.089,59		
Titolo 2 Spese in conto capitale	previsione di competenza	256.300,00	256.300,00	256.300,00
	<i>di cui già impegnato</i>	<i>0,00</i>	<i>0,00</i>	<i>0,00</i>
	<i>di cui fondo pluriennale vincolato</i>	<i>0,00</i>	<i>0,00</i>	<i>0,00</i>
	previsione di cassa	256.300,00		
Titolo 3 Spese per incremento di attività finanziarie	previsione di competenza	0,00	0,00	0,00
	<i>di cui già impegnato</i>	<i>0,00</i>	<i>0,00</i>	<i>0,00</i>
	<i>di cui fondo pluriennale vincolato</i>	<i>0,00</i>	<i>0,00</i>	<i>0,00</i>
	previsione di cassa	0,00		
<b>TOTALE MISSIONE 5 PROGRAMMA 2</b>	<b>previsione di competenza</b>	<b>574.621,00</b>	<b>574.621,00</b>	<b>574.621,00</b>
	<b><i>di cui già impegnato</i></b>	<b><i>60.000,00</i></b>	<b><i>60.000,00</i></b>	<b><i>0,00</i></b>
	<b><i>di cui fondo pluriennale vincolato</i></b>	<b><i>0,00</i></b>	<b><i>0,00</i></b>	<b><i>0,00</i></b>
	<b>previsione di cassa</b>	<b>691.389,59</b>		

#### 4.2.1.24 Missione 06 - 01 Sport e tempo libero

Rientrano nelle finalità di questa missione, articolata in programmi, gli interventi:

Amministrazione e funzionamento delle attività ricreative, per il tempo libero e lo sport. Comprende le spese per l'erogazione di sovvenzioni e di contributi ad enti e società sportive. Comprende le spese per il funzionamento, la realizzazione e la manutenzione delle strutture per le attività ricreative (parchi, giochi, spiagge, aree di campeggio ...). Comprende le spese per iniziative e manifestazioni sportive amatoriali e dilettantistiche e per le attività di promozione e diffusione della pratica sportiva in collaborazione con: associazioni sportive dilettantistiche locali, enti di promozione sportiva, società e circoli senza scopo di lucro, centri di aggregazione giovanile, oratori, CONI e altre istituzioni. Comprende le spese per la promozione e tutela delle discipline sportive della montagna e per lo sviluppo delle attività sportive in ambito montano. Comprende le spese per la realizzazione di progetti e interventi specifici per la promozione e diffusione delle attività e iniziative sportive e motorie rivolte a tutte le categorie di utenti. Comprende le spese per l'incentivazione, in collaborazione con le istituzioni scolastiche, della diffusione delle attività sportive anche attraverso l'utilizzo dei locali e delle attrezzature in orario extrascolastico.

Comprende le spese per la formazione, la specializzazione e l'aggiornamento professionale degli operatori dello sport anche montano per una maggior tutela della sicurezza e della salute dei praticanti.

Comprende le spese per gli impianti natatori e gli impianti e le infrastrutture destinati alle attività sportive (stadi, palazzo dello sport...). Comprende le spese per iniziative e manifestazioni sportive e per le attività di promozione sportiva in collaborazione con le associazioni sportive locali, con il CONI e con altre istituzioni, anche al fine di promuovere la pratica sportiva.

Non comprende le spese destinate alle iniziative a favore dei giovani, ricompresi nel programma "Giovani" della medesima missione.

Motivazione delle scelte:

Adottare tutti gli atti previsti nel piano di riequilibrio finanziario pluriennale

Realizzazione Linea Programmatica 1- Cambiare - 1 - Qualità della vita e Decoro urbano

Realizzazione Linea Programmatica 2 - Crescere - 3 - Sport e Impianti

Realizzazione Linea Programmatica 2 - Crescere - 4 - Giovani e Talenti

Realizzazione Linea Programmatica 3 - Investire - 4 - Turismo e Marketing Territoriale

Finalità da conseguire:

Obiettivo trasversale: Adottare tutti gli atti previsti nel piano di riequilibrio finanziario pluriennale approvato con deliberazione di Consiglio comunale n. 1 del 17.03.2019 e avviare ogni procedimento utile all'incremento delle entrate e alla razionalizzazione della spesa. Superare inoltre le prescrizioni previste con deliberazione n. 185/PRSP/2021 di approvazione del Piano di riequilibrio finanziario pluriennale da parte della Corte dei Conti Sezione controllo per la Puglia.

Obiettivi specifici:

Linea Programmatica 1 - Cambiare	<i>Miglioramento della gestione del canile, realizzazione di un parco per lo sgambamento dei cani e di un cimitero degli animali.</i>	Migliorare la gestione del canile di concerto con l'attuale gestore. È necessario individuare preliminarmente, entro il 2023, l'area per la realizzazione di un parco e fare uno studio di fattibilità
Linea Programmatica 1 - Cambiare	<i>Individuazione dell'area da adibire al Canile</i>	È necessario individuare preliminarmente l'area per la realizzazione di un canile e fare uno studio di fattibilità
Linea Programmatica 1 - Cambiare	<i>Predisposizione di un Piano Organico di Tutela del Benessere degli Animali</i>	
Linea Programmatica 1 - Cambiare	<i>Sviluppo di Progetti di Pet Therapy</i>	
Linea Programmatica 2 - Crescere	<i>Interventi per l'ampliamento ed ammodernamento delle infrastrutture per la pratica delle diverse discipline sportive</i>	Riammodernamento impianti sportivi - Bando per valorizzazione e gestione impianti minori



Linea Programmatica 2 - Crescere	<i>Avvio delle procedure per l'affidamento o il recupero degli impianti esistenti o vetusti</i>	Riammodernamento impianti sportivi - Bando per valorizzazione e gestione impianti minori
Linea Programmatica 2 - Crescere	<i>Iniziativa a sostegno degli sport cosiddetti minori, agonistici e non agonistici</i>	Valorizzazione iniziative sportive - Promozione e coordinamento iniziative sportive
Linea Programmatica 2 - Crescere	<i>Organizzazione di un evento sportivo a carattere nazionale ed internazionale</i>	Organizzazione grande evento sportivo
Linea Programmatica 2 - Crescere	<i>Attività di sensibilizzazione nelle scuole di ogni ordine e grado sui valori dello sport</i>	Promozione attività sportive nelle scuole - Incontri con dirigenti scolastici ed organizzazione congiunta eventi
Linea Programmatica 2 - Crescere	<i>Sensibilizzazione della comunità con l'istituzione di giornate dedicate ai benefici della corretta alimentazione e dello sport</i>	Campagne di sensibilizzazione all'argomento - Incontri sul tema ed evento finale
Linea Programmatica 2 - Crescere	Concessione dei beni e spazi pubblici per favorire l'aggregazione sociale e le libertà di "espressione" (artistiche, sportive, culturali)	Migliorare la fruizione degli spazi pubblici (Luc, casa della salute, luoghi comuni) - Organizzazione eventi
Linea Programmatica 3 - Investire	<i>Coordinamento degli eventi attrattivi per la città (Carnavale, Festa Patronale, Manfredonia Festival, Mercatini di Natale, Palio delle Contrade di Re Manfredi, ecc.) ed organizzazione di un grande evento culturale</i>	Programmazione degli eventi - Predisposizione atti relativi
Linea Programmatica 3 - Investire	<i>Ingresso Manfredonia nel Consiglio Direttivo dei Carnevali Storici</i>	Promozione Carnevale di Manfredonia - Presentazione progetto Carnevale 2022 Mibac
Linea Programmatica 3 - Investire	<i>Costituzione di una FONDAZIONE CULTURALE per la promozione del territorio</i>	Avvio fasi propedeutiche alla costituzione della Fondazione

Risorse umane da impiegare:

Personale già in servizio e presente nelle sue diverse articolazioni.

Risorse strumentali da utilizzare:

Quelle in uso con adattamenti.

#### 4.2.1.24.1 Report Missione 06 - 01 Sport e tempo libero

MISSIONE 6 PROGRAMMA 1				
TITOLO		PREVISIONI ANNO 2023	PREVISIONI ANNO 2024	PREVISIONI ANNO 2025
Titolo 1	previsione di competenza	519.016,90	500.800,90	498.800,90
Spese correnti	<i>di cui già impegnato</i>	100.000,00	100.000,00	0,00
	<i>di cui fondo pluriennale vincolato</i>	0,00	0,00	0,00
	previsione di cassa	665.790,24		
Titolo 2	previsione di competenza	1.000.000,00	0,00	0,00
Spese in conto capitale	<i>di cui già impegnato</i>	0,00	0,00	0,00
	<i>di cui fondo pluriennale vincolato</i>	0,00	0,00	0,00
	previsione di cassa	1.000.000,00		
Titolo 3	previsione di competenza	0,00	0,00	0,00
Spese per incremento di attività finanziarie	<i>di cui già impegnato</i>	0,00	0,00	0,00
	<i>di cui fondo pluriennale vincolato</i>	0,00	0,00	0,00
	previsione di cassa	0,00		
<b>TOTALE MISSIONE 6 PROGRAMMA 1</b>	<b>previsione di competenza</b>	<b>1.519.016,90</b>	<b>500.800,90</b>	<b>498.800,90</b>
	<i>di cui già impegnato</i>	100.000,00	100.000,00	0,00
	<i>di cui fondo pluriennale vincolato</i>	0,00	0,00	0,00
	<b>previsione di cassa</b>	<b>1.665.790,24</b>		

#### 4.2.1.25 Missione 06 - 02 Giovani

Rientrano nelle finalità di questa missione, articolata in programmi, gli interventi:

Amministrazione e funzionamento delle attività destinate ai giovani e per la promozione delle politiche giovanili. Comprende le spese destinate alle politiche per l'autonomia e i diritti dei giovani, ivi inclusa la produzione di informazione di sportello, di seminari e di iniziative divulgative a sostegno dei giovani. Comprende le spese per iniziative rivolte ai giovani per lo sviluppo e la conoscenza dell'associazionismo e del volontariato. Comprende le spese per i centri polivalenti per i giovani. Non comprende le spese per la formazione professionale tecnica superiore, ricomprese nel programma "Istruzione tecnica superiore" della missione 04 "Istruzione e diritto allo studio".

Motivazione delle scelte:

Adottare tutti gli atti previsti nel piano di riequilibrio finanziario pluriennale

Realizzazione Linea Programmatica 1- Cambiare - 1 - Qualità della vita e Decoro urbano

Realizzazione Linea Programmatica 2 - Crescere - 3 - Sport e Impianti

Finalità da conseguire:

Obiettivo trasversale: Adottare tutti gli atti previsti nel piano di riequilibrio finanziario pluriennale approvato con deliberazione di Consiglio comunale n. 1 del 17.03.2019 e avviare ogni procedimento utile all'incremento delle entrate e alla razionalizzazione della spesa. Superare inoltre le prescrizioni previste con deliberazione n. 185/PRSP/2021 di approvazione del Piano di riequilibrio finanziario pluriennale da parte della Corte dei Conti Sezione controllo per la Puglia.

Obiettivi specifici:

Linea Programmatica 1 - Cambiare	<i>Realizzazione di nuovi parchi attrezzati e di aree verdi con messa a dimora di un albero per ogni nuovo nato</i>	Adesione al progetto Mosaico verde della società AZZERO CO2
Linea Programmatica 2 - Crescere	<i>Interventi per l'ampliamento ed ammodernamento delle infrastrutture per la pratica delle diverse discipline sportive</i>	Riammodernamento impianti sportivi - Bando per valorizzazione e gestione impianti minori
Linea Programmatica 2 - Crescere	<i>Avvio delle procedure per l'affidamento o il recupero degli impianti esistenti o vetusti</i>	Riammodernamento impianti sportivi - Bando per valorizzazione e gestione impianti minori
Linea Programmatica 2 - Crescere	<i>Iniziativa a sostegno degli sport cosiddetti minori, agonistici e non agonistici</i>	Valorizzazione iniziative sportive - Promozione e coordinamento iniziative sportive
Linea Programmatica 2 - Crescere	<i>Organizzazione di un evento sportivo a carattere nazionale ed internazionale</i>	Organizzazione grande evento sportivo
Linea Programmatica 2 - Crescere	<i>Attività di sensibilizzazione nelle scuole di ogni ordine e grado sui valori dello sport</i>	Promozione attività sportive nelle scuole - Incontri con dirigenti scolastici ed organizzazione congiunta eventi
Linea Programmatica 2 - Crescere	<i>Sensibilizzazione della comunità con l'istituzione di giornate dedicate ai benefici della corretta alimentazione e dello sport</i>	Campagne di sensibilizzazione all'argomento - Incontri sul tema ed evento finale
Linea Programmatica 2 - Crescere	<i>Organizzazione di giornate Green nel periodo primaverile</i>	Coinvolgimento Stakeholders - Iniziative pubbliche

Risorse umane da impiegare:

Personale già in servizio e presente nelle sue diverse articolazioni.

Risorse strumentali da utilizzare:

Quelle in uso con adattamenti.

#### 4.2.1.25.1 Report Missione 06 - 02 Giovani

MISSIONE 6 PROGRAMMA 2				
TITOLO		PREVISIONI ANNO 2023	PREVISIONI ANNO 2024	PREVISIONI ANNO 2025
Titolo 1 Spese correnti	previsione di competenza	0,00	0,00	0,00
	<i>di cui già impegnato</i>	<i>0,00</i>	<i>0,00</i>	<i>0,00</i>
	<i>di cui fondo pluriennale vincolato</i>	<i>0,00</i>	<i>0,00</i>	<i>0,00</i>
	previsione di cassa	0,00		
Titolo 2 Spese in conto capitale	previsione di competenza	0,00	0,00	0,00
	<i>di cui già impegnato</i>	<i>0,00</i>	<i>0,00</i>	<i>0,00</i>
	<i>di cui fondo pluriennale vincolato</i>	<i>0,00</i>	<i>0,00</i>	<i>0,00</i>
	previsione di cassa	0,00		
Titolo 3 Spese per incremento di attività finanziarie	previsione di competenza	0,00	0,00	0,00
	<i>di cui già impegnato</i>	<i>0,00</i>	<i>0,00</i>	<i>0,00</i>
	<i>di cui fondo pluriennale vincolato</i>	<i>0,00</i>	<i>0,00</i>	<i>0,00</i>
	previsione di cassa	0,00		
<b>TOTALE MISSIONE 6 PROGRAMMA 2</b>	<b>previsione di competenza</b>	<b>0,00</b>	<b>0,00</b>	<b>0,00</b>
	<b><i>di cui già impegnato</i></b>	<b><i>0,00</i></b>	<b><i>0,00</i></b>	<b><i>0,00</i></b>
	<b><i>di cui fondo pluriennale vincolato</i></b>	<b><i>0,00</i></b>	<b><i>0,00</i></b>	<b><i>0,00</i></b>
	<b>previsione di cassa</b>	<b>0,00</b>		

#### 4.2.1.26 Missione 07 - 01 Sviluppo e valorizzazione del turismo

Rientrano nelle finalità di questa missione, articolata in programmi, gli interventi:

Amministrazione e funzionamento delle attività e dei servizi relativi al turismo, per la promozione e lo sviluppo del turismo e per la programmazione e il coordinamento delle iniziative turistiche sul territorio. Comprende le spese per sussidi, prestiti e contributi a favore degli enti e delle imprese che operano nel settore turistico. Comprende le spese per le attività di coordinamento con i settori del trasporto, alberghiero e della ristorazione e con gli altri settori connessi a quello turistico. Comprende le spese per la programmazione e la partecipazione a manifestazioni turistiche. Comprende le spese per il funzionamento degli uffici turistici di competenza dell'ente, per l'organizzazione di campagne pubblicitarie, per la produzione e la diffusione di materiale promozionale per l'immagine del territorio a scopo di attrazione turistica. Comprende le spese per il coordinamento degli albi e delle professioni turistiche. Comprende i contributi per la costruzione, la ricostruzione, l'ammodernamento e l'ampliamento delle strutture dedicate alla ricezione turistica (alberghi, pensioni, villaggi turistici, ostelli per la gioventù). Comprende le spese per l'agriturismo e per lo sviluppo e la promozione del turismo sostenibile. Comprende le spese per le manifestazioni culturali, artistiche e religiose che abbiano come finalità prevalente l'attrazione turistica. Comprende le spese per la programmazione, il coordinamento e il monitoraggio delle relative politiche sul territorio anche in raccordo con la programmazione dei finanziamenti comunitari e statali.

Motivazione delle scelte:

Adottare tutti gli atti previsti nel piano di riequilibrio finanziario pluriennale

Realizzazione Linea Programmatica 3 - Investire - 3 - Infrastrutture e Portualità

Realizzazione Linea Programmatica 3 - Investire - 4 - Turismo e Marketing Territoriale

Realizzazione Linea Programmatica 4 - Fare - 1 - Cultura

Finalità da conseguire:

Obiettivo trasversale: Adottare tutti gli atti previsti nel piano di riequilibrio finanziario pluriennale approvato con deliberazione di Consiglio comunale n. 1 del 17.03.2019 e avviare ogni procedimento utile all'incremento delle entrate e alla razionalizzazione della spesa. Superare inoltre le prescrizioni previste con deliberazione n. 185/PRSP/2021 di approvazione del Piano di riequilibrio finanziario pluriennale da parte della Corte dei Conti Sezione controllo per la Puglia.

Obiettivi specifici:

Linea Programmatica 3 - Investire	Consolidare l'interlocuzione con l'Autorità di Sistema Portuale del Mare Adriatico Meridionale e con il Consorzio per lo Sviluppo delle Aree Industriali di Foggia: - per la riqualificazione e il rilancio del Bacino Alti Fondali e dei Moli commerciali; - per la verifica e il completamento delle opere di urbanizzazione delle aree industriali; - per un nuovo piano di gestione delle aree retroportuali; - per favorire l'insediamento di nuove attività imprenditoriali; - per incentivare il traffico croceristico e diportistico	
Linea Programmatica 3 - Investire	Creazione del brand della città di Manfredonia	Istruttoria e predisposizione atti inerenti la materia
Linea Programmatica 3 - Investire	Interlocuzione con "Puglia Promozione": - per la creazione di un circuito turistico integrato con le altre principali mete del territorio (Monte Sant'Angelo, Vieste, Mattinata, San Giovanni Rotondo, Parco Nazionale del Gargano); - per l'inserimento della città di Manfredonia nei circuiti internazionali; - per la riattivazione degli infopoint turistici della rete regionale; - per la promozione dei Musei del Mare e dei Pompieri	1 - Riattivazione infopoint 2 - Valorizzazione, promozione e fruizione del patrimonio artistico culturale 3 - Avvio tavoli di concertazione per gestione integrata dei beni culturali 4 - Partecipazione alla Bit di Milano

Linea Programmatica 3 - Investire	<i>Ottimizzazione della gestione delle aree a vocazione ambientale del Comune (Oasi Lago Salso, Frazione Montagna, pineta di Siponto dopo Lido Aeronautica ed aree boscate)</i>	1 - Avvio tavoli di concertazione per costituzione organismo di gestione 2 - Bando e affidamento in gestione
Linea Programmatica 3 - Investire	<i>Coinvolgimento attivo degli operatori della filiera per accrescere l'accoglienza e l'ospitalità</i>	Accordi con associazioni del territorio per marketing territoriale
Linea Programmatica 3 - Investire	<i>Coordinamento degli eventi attrattivi per la città (Carnevale, Festa Patronale, Manfredonia Festival, Mercatini di Natale, Palio delle Contrade di Re Manfredi, ecc.) ed organizzazione di un grande evento culturale</i>	1 - Programmazione degli eventi 2 - Predisposizione atti relativi
Linea Programmatica 3 - Investire	<i>Predisposizione delle azioni pubbliche per la Candidatura al riconoscimento della Bandiera Blu</i>	Istruttoria e verifica dei requisiti per candidatura
Linea Programmatica 3 - Investire	<i>Supporto alle attività imprenditoriali volte alla realizzazione di nuove strutture ricettive ed ai connessi servizi di incoming (guide specializzate, trasporti, mediazione linguistica, ecc.)</i>	Revisione regolamento tassa di soggiorno al fine di semplificare adempimenti operatori
Linea Programmatica 3 - Investire	<i>Ingresso Manfredonia nel Consiglio Direttivo dei Carnevali Storici</i>	Promozione Carnevale di Manfredonia - Presentazione progetto Carnevale 2022 Mibac
Linea Programmatica 3 - Investire	<i>Costituzione di una FONDAZIONE CULTURALE per la promozione del territorio</i>	Avvio fasi propedeutiche alla costituzione della Fondazione
Linea Programmatica 4 - Fare	<i>Creazione di un circuito integrato che favorisca la valorizzazione e la fruizione del patrimonio architettonico, artistico, archeologico e culturale locale (Castello, Parco Archeologico e Basilica di Santa Maria di Siponto, Ipogei, Abbazia di San Leonardo, ecc)</i>	
Linea Programmatica 4 - Fare	<i>Preservare e promuovere le tradizioni e gli aspetti identitari (Carnevale, Festa Patronale, Pesca delle Seppie, Palio delle Contrade di Re Manfredi, rappresentazioni in vernacolo, giochi tradizionale di strada, ecc.)</i>	Organizzazione eventi - partecipazione a bandi
Linea Programmatica 4 - Fare	<i>Valorizzazione e promozione di "Manfredonia Città d'Arte"</i>	Promozione del territorio - Partecipazione ad eventi mediatici anche nazionali Organizzazione mostre

Risorse umane da impiegare:

Personale già in servizio e presente nelle sue diverse articolazioni.

Risorse strumentali da utilizzare:

Quelle in uso con adattamenti.

#### 4.2.1.26.1 Report Missione 07 - 01 Sviluppo e valorizzazione del turismo

MISSIONE 7 PROGRAMMA 1				
TITOLO		PREVISIONI ANNO 2023	PREVISIONI ANNO 2024	PREVISIONI ANNO 2025
Titolo 1	previsione di competenza	153.900,00	150.400,00	150.400,00
Spese correnti	<i>di cui già impegnato</i>	0,00	0,00	0,00
	<i>di cui fondo pluriennale vincolato</i>	0,00	0,00	0,00
	previsione di cassa	193.480,00		
Titolo 2	previsione di competenza	24.865,50	24.865,50	24.865,50
Spese in conto capitale	<i>di cui già impegnato</i>	0,00	0,00	0,00
	<i>di cui fondo pluriennale vincolato</i>	0,00	0,00	0,00
	previsione di cassa	39.791,80		
Titolo 3	previsione di competenza	150.000,00	0,00	0,00
Spese per incremento di attività finanziarie	<i>di cui già impegnato</i>	0,00	0,00	0,00
	<i>di cui fondo pluriennale vincolato</i>	0,00	0,00	0,00
	previsione di cassa	150.000,00		
<b>TOTALE MISSIONE 7 PROGRAMMA 1</b>	<b>previsione di competenza</b>	<b>328.765,50</b>	<b>175.265,50</b>	<b>175.265,50</b>
	<i>di cui già impegnato</i>	0,00	0,00	0,00
	<i>di cui fondo pluriennale vincolato</i>	0,00	0,00	0,00
	<b>previsione di cassa</b>	<b>383.271,80</b>		



#### 4.2.1.27 Missione 08 - 01 Urbanistica e assetto del territorio

Rientrano nelle finalità di questa missione, articolata in programmi, gli interventi:

Amministrazione e funzionamento delle attività e dei servizi relativi all'urbanistica e alla programmazione dell'assetto territoriale. Comprende le spese per l'amministrazione dei piani regolatori, piani urbanistici, piani di zona e dell'utilizzo dei terreni e dei regolamenti edilizi. Comprende le spese per la pianificazione di zone di insediamento nuove o ripristinate, per la pianificazione del miglioramento e dello sviluppo di strutture quali alloggi, industrie, servizi pubblici, sanità, istruzione, cultura, strutture ricreative, ecc. a beneficio della collettività, per la predisposizione di progetti di finanziamento per gli sviluppi pianificati e di riqualificazione urbana, per la pianificazione delle opere di urbanizzazione. Comprende le spese per l'arredo urbano e per la manutenzione e il miglioramento qualitativo degli spazi pubblici esistenti (piazze, aree pedonali...). Non comprende le spese per la gestione del servizio dello sportello unico per l'edilizia incluse nel programma "Edilizia residenziale pubblica" della medesima missione.

Motivazione delle scelte:

Adottare tutti gli atti previsti nel piano di riequilibrio finanziario pluriennale

Realizzazione Linea Programmatica 1- Cambiare - 1 - Qualità della vita e Decoro urbano

Realizzazione Linea Programmatica 1 - Cambiare - 4 - Pianificazione urbana e Periferie

Realizzazione Linea Programmatica 3 - Investire - 3 - Infrastrutture e Portualità

Realizzazione Linea Programmatica 4 - Fare - 4 - Bandi e Finanziamenti

Finalità da conseguire:

Obiettivo trasversale: Adottare tutti gli atti previsti nel piano di riequilibrio finanziario pluriennale approvato con deliberazione di Consiglio comunale n. 1 del 17.03.2019 e avviare ogni procedimento utile all'incremento delle entrate e alla razionalizzazione della spesa. Superare inoltre le prescrizioni previste con deliberazione n. 185/PRSP/2021 di approvazione del Piano di riequilibrio finanziario pluriennale da parte della Corte dei Conti Sezione controllo per la Puglia.

Obiettivi specifici:

Linea Programmatica 1 - Cambiare	<i>Recupero e valorizzazione della Pineta di Siponto - con prolungamento del Lungomare di Siponto ed interconnessione con la Riviera Sud - e della Villa Comunale</i>	Studio preliminare per individuare strategie di sviluppo dell'obiettivo strategico
Linea Programmatica 1 - Cambiare	<i>Individuazione dell'area da adibire al Canile</i>	È necessario individuare preliminarmente l'area per la realizzazione di un canile e fare uno studio di fattibilità
Linea Programmatica 1 - Cambiare	<i>Regolamentazione occupazione suolo pubblico per quel che riguarda carrellati delle utenze non commerciali che sono sempre esposti fuori dalle attività</i>	Redazione apposito regolamento per disciplinare l'esposizione dei carrelli delle UND nel centro storico
Linea Programmatica 1 - Cambiare	<i>Verifica di coerenza e adeguamento del PUG</i>	1- Affidamento incarico integrativo all'Ufficio di Piano per aggiornamento pianificazione comunale in esito agli indirizzi forniti dalla Amministrazione 2 - Riavvio processo di partecipazione pubblica - organizzazione incontri con la cittadinanza 3 - Adozione PUG ex art. 11 co. 4 LR 20/2011 smi 4 - Adeguamento del PUG alle osservazioni pervenute ex art. 11 co. 6 LR 20/2011 smi
Linea Programmatica 1 - Cambiare	<i>Analisi delle emergenze abitative attraverso lo strumento del PUG</i>	Affidamento incarico integrativo all'Ufficio di Piano per aggiornamento pianificazione comunale in esito agli indirizzi forniti dalla Amministrazione
Linea Programmatica 1 - Cambiare	<i>Recupero estetico e funzionale di opere incompiute urbane e di spazi degradati o abbandonati</i>	Predisporre una ricognizione delle opere incompiute e degli spazi degradati con studi di fattibilità, in modo da poter partecipare a bandi pubblici per il finanziamento

Linea Programmatica 1 - Cambiare	<i>Riqualificazione e valorizzazione del waterfront e del litorale cittadino</i>	Integrazione e specificazione del progetto di massima di valorizzazione del waterfront nell'aggiornamento dell'adottando PUG (cfr. 1.4.1)
Linea Programmatica 1 - Cambiare	<i>Completamento delle opere e dei servizi dei comparti CA</i>	1 - Avvio progettazione definitiva strada S2 2 - Presa in possesso aree aggregate comportati CA 3 - Dopo presa in possesso, predisposizione bando pubblico per assegnazione aree aggregate
Linea Programmatica 1 - Cambiare	<i>Realizzazione del progetto TRENO-TRAM con adeguamento infrastrutturale e tecnologico della linea Foggia-Manfredonia</i>	1 - Si e' in attesa del finanziamento dell'opera. Successivamente si procederà in tempi brevi alla progettazione e realizzazione dell'opera 2 - Integrazione e specificazione del progetto di massima del TRENO -TRAM nell'aggiornamento dell'adottando PUG (cfr. 1.4.1)
Linea Programmatica 1 - Cambiare	<i>Monitoraggio condizione Comparti con i vari Presidenti Consorzi e residenti</i>	Monitoraggio e supporto andamento lavori
Linea Programmatica 1 - Cambiare	<i>Monitoraggio problematiche Riviera Sud</i>	1 - Monitorare ogni sei mesi lo stato della progettazione e successiva realizzazione rete gas da parte del Gestore 2 - Predisposizione ricognizione lottizzazioni per programmazione delle azioni
Linea Programmatica 1 - Cambiare	<i>Monitoraggio questione Polder Siponto</i>	Conclusione iter procedurale bando regionale per la legittimazione
Linea Programmatica 3 - Investire	<i>Consolidare l'interlocuzione con l'Autorità di Sistema Portuale del Mare Adriatico Meridionale e con il Consorzio per lo Sviluppo delle Aree Industriali di Foggia:</i> - per la riqualificazione e il rilancio del Bacino Alti Fondali e dei Moli commerciali; - per la verifica e il completamento delle opere di urbanizzazione delle aree industriali; - per un nuovo piano di gestione delle aree retroportuali; - per favorire l'insediamento di nuove attività imprenditoriali; - per incentivare il traffico croceristico e diportistico	
Linea Programmatica 4 - Fare	<i>Ricerca finanziamenti PNRR per rifacimento istituto Ex Nautico</i>	Valutazione su tipologia intervento

Risorse umane da impiegare:

Personale già in servizio e presente nelle sue diverse articolazioni.

Risorse strumentali da utilizzare:

Quelle in uso con adattamenti.

#### 4.2.1.27.1 Report Missione 08 - 01 Urbanistica e assetto del territorio

MISSIONE 8 PROGRAMMA 1				
TITOLO		PREVISIONI ANNO 2023	PREVISIONI ANNO 2024	PREVISIONI ANNO 2025
Titolo 1	previsione di competenza	802.333,00	755.523,00	752.523,00
Spese correnti	<i>di cui già impegnato</i>	21.390,80	1.390,80	1.390,80
	<i>di cui fondo pluriennale vincolato</i>	0,00	0,00	0,00
	previsione di cassa	1.087.738,16		
Titolo 2	previsione di competenza	527.422,00	255.000,00	235.000,00
Spese in conto capitale	<i>di cui già impegnato</i>	0,00	0,00	0,00
	<i>di cui fondo pluriennale vincolato</i>	0,00	0,00	0,00
	previsione di cassa	1.254.026,16		
Titolo 3	previsione di competenza	0,00	0,00	0,00
Spese per incremento di attività finanziarie	<i>di cui già impegnato</i>	0,00	0,00	0,00
	<i>di cui fondo pluriennale vincolato</i>	0,00	0,00	0,00
	previsione di cassa	0,00		
<b>TOTALE MISSIONE 8 PROGRAMMA 1</b>	<b>previsione di competenza</b>	<b>1.329.755,00</b>	<b>1.010.523,00</b>	<b>987.523,00</b>
	<i>di cui già impegnato</i>	<b>21.390,80</b>	<b>1.390,80</b>	<b>1.390,80</b>
	<i>di cui fondo pluriennale vincolato</i>	<b>0,00</b>	<b>0,00</b>	<b>0,00</b>
	<b>previsione di cassa</b>	<b>2.341.764,32</b>		

#### 4.2.1.28 Missione 08 - 02 Edilizia residenziale pubblica e locale e piani di edilizia economico-popolare

Rientrano nelle finalità di questa missione, articolata in programmi, gli interventi:

Amministrazione e funzionamento delle attività e dei servizi relativi allo sviluppo delle abitazioni. Comprende le spese: per la promozione, il monitoraggio e la valutazione delle attività di sviluppo abitativo, per lo sviluppo e la regolamentazione degli standard edilizi; gli interventi di edilizia pubblica abitativa e di edilizia economico-popolare, sovvenzionata, agevolata e convenzionata; per l'acquisizione di terreni per la costruzione di abitazioni; per la costruzione o l'acquisto e la ristrutturazione di unità abitative, destinate anche all'incremento dell'offerta di edilizia sociale abitativa. Comprende le spese per le sovvenzioni, i prestiti o i sussidi a sostegno dell'espansione, del miglioramento o della manutenzione delle abitazioni. Comprende le spese per la razionalizzazione e la valorizzazione del patrimonio di edilizia residenziale pubblica. Comprende le spese per la gestione del servizio dello sportello unico per l'edilizia residenziale. Non comprende le spese per le indennità in denaro o in natura dirette alle famiglie per sostenere le spese di alloggio che rientrano nel programma "Interventi per le famiglie" della missione 12 "Diritti sociali, politiche sociali e famiglia".

Motivazione delle scelte:

Adottare tutti gli atti previsti nel piano di riequilibrio finanziario pluriennale

Realizzazione Linea Programmatica 1 - Cambiare - 4 - Pianificazione urbana e Periferie

Realizzazione Linea Programmatica 3 - Investire - 2 - Welfare e Salute

Finalità da conseguire:

Obiettivo trasversale: Adottare tutti gli atti previsti nel piano di riequilibrio finanziario pluriennale approvato con deliberazione di Consiglio comunale n. 1 del 17.03.2019 e avviare ogni procedimento utile all'incremento delle entrate e alla razionalizzazione della spesa. Superare inoltre le prescrizioni previste con deliberazione n. 185/PRSP/2021 di approvazione del Piano di riequilibrio finanziario pluriennale da parte della Corte dei Conti Sezione controllo per la Puglia.

Obiettivi specifici:

Linea Programmatica 1 - Cambiare	<i>Verifica di coerenza e adeguamento del PUG</i>	1- Affidamento incarico integrativo all'Ufficio di Piano per aggiornamento pianificazione comunale in esito agli indirizzi forniti dalla Amministrazione 2 - Riavvio processo di partecipazione pubblica - organizzazione incontri con la cittadinanza 3 - Adozione PUG ex art. 11 co. 4 LR 20/2011 smi 4 - Adeguamento del PUG alle osservazioni pervenute ex art. 11 co. 6 LR 20/2011 smi
Linea Programmatica 1 - Cambiare	<i>Analisi delle emergenze abitative attraverso lo strumento del PUG</i>	1 - Affidamento incarico integrativo all'Ufficio di Piano per aggiornamento pianificazione comunale in esito agli indirizzi forniti dalla Amministrazione 2 - Presa in possesso aree aggregate comportati CA
Linea Programmatica 1 - Cambiare	<i>Monitoraggio condizione Comparti con i vari Presidenti Consorzi e residenti</i>	Monitoraggio e supporto andamento lavori
Linea Programmatica 3 - Investire	<i>Verifica con Polizia Municipale su alloggi popolari per i quali giungono segnalazioni vuoti</i>	Accertamenti anagrafici da parte dei relativi uffici e accertamenti di natura sociale
Linea Programmatica 3 - Investire	<i>Avviamento procedimenti, verso alloggi popolari, di decadenza e rigetto di sanatorie per mancanza requisiti, in coordinamento con ARCA Capitanata ed istruttoria sociale per nuove pratiche</i>	Istruttoria per verifica motivi decadenza e necessarie interlocuzioni con Arca Capitanata
Linea Programmatica 3 - Investire	<i>Contrasto all'illegalità ed abusivismo in ambito abitativo</i>	Verifica, di concerto con il Comando di P.L. delle situazioni di irregolarità segnalate da Arca Capitanata

Risorse umane da impiegare:

Personale già in servizio e presente nelle sue diverse articolazioni.

Risorse strumentali da utilizzare:

Quelle in uso con adattamenti.

#### 4.2.1.28.1 Report Missione 08 - 02 Edilizia residenziale pubblica e locale e piani di edilizia economico-popolare

MISSIONE 8 PROGRAMMA 2				
TITOLO		PREVISIONI ANNO 2023	PREVISIONI ANNO 2024	PREVISIONI ANNO 2025
Titolo 1	previsione di competenza	0,00	0,00	0,00
Spese correnti	<i>di cui già impegnato</i>	<i>0,00</i>	<i>0,00</i>	<i>0,00</i>
	<i>di cui fondo pluriennale vincolato</i>	<i>0,00</i>	<i>0,00</i>	<i>0,00</i>
	previsione di cassa	0,00		
Titolo 2	previsione di competenza	0,00	0,00	0,00
Spese in conto capitale	<i>di cui già impegnato</i>	<i>0,00</i>	<i>0,00</i>	<i>0,00</i>
	<i>di cui fondo pluriennale vincolato</i>	<i>0,00</i>	<i>0,00</i>	<i>0,00</i>
	previsione di cassa	0,00		
Titolo 3	previsione di competenza	0,00	0,00	0,00
Spese per incremento di attività finanziarie	<i>di cui già impegnato</i>	<i>0,00</i>	<i>0,00</i>	<i>0,00</i>
	<i>di cui fondo pluriennale vincolato</i>	<i>0,00</i>	<i>0,00</i>	<i>0,00</i>
	previsione di cassa	0,00		
<b>TOTALE MISSIONE 8 PROGRAMMA 2</b>	<b>previsione di competenza</b>	<b>0,00</b>	<b>0,00</b>	<b>0,00</b>
	<i>di cui già impegnato</i>	<i>0,00</i>	<i>0,00</i>	<i>0,00</i>
	<i>di cui fondo pluriennale vincolato</i>	<i>0,00</i>	<i>0,00</i>	<i>0,00</i>
	<b>previsione di cassa</b>	<b>0,00</b>		

#### 4.2.1.29 Missione 09 - 01 Difesa del suolo

Rientrano nelle finalità di questa missione, articolata in programmi, gli interventi:

Amministrazione e funzionamento delle attività per la tutela e la salvaguardia del territorio, dei fiumi, dei canali e dei collettori idrici, degli specchi lacuali, delle lagune, della fascia costiera, delle acque sotterranee, finalizzate alla riduzione del rischio idraulico, alla stabilizzazione dei fenomeni di dissesto idrogeologico, alla gestione e all'ottimizzazione dell'uso del demanio idrico, alla difesa dei litorali, alla gestione e sicurezza degli invasi, alla difesa dei versanti e delle aree a rischio frana, al monitoraggio del rischio sismico. Comprende le spese per i piani di bacino, i piani per l'assetto idrogeologico, i piani straordinari per le aree a rischio idrogeologico. Comprende le spese per la predisposizione dei sistemi di cartografia (geologica, geo-tematica e dei suoli) e del sistema informativo territoriale (banche dati geologica e dei suoli, sistema informativo geografico della costa). Comprende le spese per la programmazione, il coordinamento e il monitoraggio delle relative politiche sul territorio anche in raccordo con la programmazione dei finanziamenti comunitari e statali.

Motivazione delle scelte:

Adottare tutti gli atti previsti nel piano di riequilibrio finanziario pluriennale

Realizzazione Linea Programmatica 1- Cambiare - 1 - Qualità della vita e Decoro urbano

Realizzazione Linea Programmatica 1 - Cambiare - 4 - Pianificazione urbana e Periferie

Realizzazione Linea Programmatica 3 - Investire - 1 - Transizione ecologica e Sostenibilità

Finalità da conseguire:

Obiettivo trasversale: Adottare tutti gli atti previsti nel piano di riequilibrio finanziario pluriennale approvato con deliberazione di Consiglio comunale n. 1 del 17.03.2019 e avviare ogni procedimento utile all'incremento delle entrate e alla razionalizzazione della spesa. Superare inoltre le prescrizioni previste con deliberazione n. 185/PRSP/2021 di approvazione del Piano di riequilibrio finanziario pluriennale da parte della Corte dei Conti Sezione controllo per la Puglia.

Obiettivi specifici:

Linea Programmatica 1 - Cambiare	<i>Realizzazione di nuovi parchi attrezzati e di aree verdi con messa a dimora di un albero per ogni nuovo nato</i>	Adesione al progetto Mosaico verde della società AZZERO CO2
Linea Programmatica 1 - Cambiare	<i>Recupero estetico e funzionale di opere incomplete urbane e di spazi degradati o abbandonati</i>	Redazione regolamento per l'assegnazione delle aree a standard "verde pubblico" non utilizzate e in stato di degrado
Linea Programmatica 3 - Investire	<i>Monitoraggio di tutti i siti che necessitano di risanamento e bonifica ambientale presenti sul territorio</i>	Reperimento fondi per realizzazione piattaforma GIS con mappatura siti di abbandono e interventi di rimozione effettuati
Linea Programmatica 3 - Investire	<i>Partecipazione attiva alle attività di monitoraggio e bonifica dell'area ex Enichem</i>	Individuazione gruppo di lavoro per monitoraggio costante iter procedura

Risorse umane da impiegare:

Personale già in servizio e presente nelle sue diverse articolazioni.

Risorse strumentali da utilizzare:

Quelle in uso con adattamenti.





#### 4.2.1.29.1 Report Missione 09 - 01 Difesa del suolo

MISSIONE 9 PROGRAMMA 1				
TITOLO		PREVISIONI ANNO 2023	PREVISIONI ANNO 2024	PREVISIONI ANNO 2025
Titolo 1	previsione di competenza	0,00	0,00	0,00
Spese correnti	<i>di cui già impegnato</i>	<i>0,00</i>	<i>0,00</i>	<i>0,00</i>
	<i>di cui fondo pluriennale vincolato</i>	<i>0,00</i>	<i>0,00</i>	<i>0,00</i>
	previsione di cassa	0,00		
Titolo 2	previsione di competenza	6.393.200,00	0,00	0,00
Spese in conto capitale	<i>di cui già impegnato</i>	<i>0,00</i>	<i>0,00</i>	<i>0,00</i>
	<i>di cui fondo pluriennale vincolato</i>	<i>0,00</i>	<i>0,00</i>	<i>0,00</i>
	previsione di cassa	6.393.200,00		
Titolo 3	previsione di competenza	0,00	0,00	0,00
Spese per incremento di attività finanziarie	<i>di cui già impegnato</i>	<i>0,00</i>	<i>0,00</i>	<i>0,00</i>
	<i>di cui fondo pluriennale vincolato</i>	<i>0,00</i>	<i>0,00</i>	<i>0,00</i>
	previsione di cassa	0,00		
<b>TOTALE MISSIONE 9 PROGRAMMA 1</b>	<b>previsione di competenza</b>	<b>6.393.200,00</b>	<b>0,00</b>	<b>0,00</b>
	<i><b>di cui già impegnato</b></i>	<i><b>0,00</b></i>	<i><b>0,00</b></i>	<i><b>0,00</b></i>
	<i><b>di cui fondo pluriennale vincolato</b></i>	<i><b>0,00</b></i>	<i><b>0,00</b></i>	<i><b>0,00</b></i>
	<b>previsione di cassa</b>	<b>6.393.200,00</b>		

#### 4.2.1.30 Missione 09 - 02 Tutela, valorizzazione e recupero ambientale

Rientrano nelle finalità di questa missione, articolata in programmi, gli interventi:

Amministrazione e funzionamento delle attività collegate alla tutela, alla valorizzazione e al recupero dell'ambiente naturale. Comprende le spese per il recupero di miniere e cave abbandonate. Comprende le spese per sovvenzioni, prestiti o sussidi a sostegno delle attività degli enti e delle associazioni che operano per la tutela dell'ambiente. Comprende le spese per la formulazione, l'amministrazione, il coordinamento e il monitoraggio delle politiche, dei piani e dei programmi destinati alla promozione della tutela dell'ambiente, inclusi gli interventi per l'educazione ambientale. Comprende le spese per la valutazione di impatto ambientale di piani e progetti e per la predisposizione di standard ambientali per la fornitura di servizi. Comprende le spese a favore dello sviluppo sostenibile in materia ambientale, da cui sono esclusi gli interventi per la promozione del turismo sostenibile e per lo sviluppo delle energie rinnovabili. Comprende le spese per sovvenzioni, prestiti o sussidi a sostegno delle attività, degli enti e delle associazioni che operano a favore dello sviluppo sostenibile (ad esclusione del turismo ambientale e delle energie rinnovabili). Comprende le spese per la programmazione, il coordinamento e il monitoraggio delle relative politiche sul territorio anche in raccordo con la programmazione dei finanziamenti comunitari e statali. Comprende le spese per la manutenzione e la tutela del verde urbano. Non comprende le spese per la gestione di parchi e riserve naturali e per la protezione delle biodiversità e dei beni paesaggistici, ricomprese nel programma "Aree protette, parchi naturali, protezione naturalistica e forestazione" della medesima missione. Comprende le spese per la polizia provinciale in materia ambientale. Non comprende le spese per la tutela e la valorizzazione delle risorse idriche ricomprese nel corrispondente programma della medesima missione.

Motivazione delle scelte:

Adottare tutti gli atti previsti nel piano di riequilibrio finanziario pluriennale

Realizzazione Linea Programmatica 1- Cambiare - 1 - Qualità della vita e Decoro urbano

Realizzazione Linea Programmatica 1 - Cambiare - 4 - Pianificazione urbana e Periferie

Realizzazione Linea Programmatica 2 - Crescere - 3 - Sport e Impianti

Realizzazione Linea Programmatica 3 - Investire - 1 - Transizione ecologica e Sostenibilità

Realizzazione Linea Programmatica 3 - Investire - 4 - Turismo e Marketing Territoriale

Finalità da conseguire:

Obiettivo trasversale: Adottare tutti gli atti previsti nel piano di riequilibrio finanziario pluriennale approvato con deliberazione di Consiglio comunale n. 1 del 17.03.2019 e avviare ogni procedimento utile all'incremento delle entrate e alla razionalizzazione della spesa. Superare inoltre le prescrizioni previste con deliberazione n. 185/PRSP/2021 di approvazione del Piano di riequilibrio finanziario pluriennale da parte della Corte dei Conti Sezione controllo per la Puglia.

Obiettivi specifici:

1.1.1	<i>Bonifica delle aree urbane caratterizzate dall'abbandono improprio di rifiuti</i>	1 - Prosecuzione progetto "differenziaAMOCi" per sensibilizzare la cittadinanza sull'importanza di una corretta raccolta differenziata - programma di incontri con associazioni e volontari per ripulire zone della città soggette al fenomeno dell'abbandono 2 - Candidatura bando regionale per la rimozione dei rifiuti nelle aree pubbliche - In caso di ammissione al finanziamento: Rimozione rifiuti abbandonati nelle aree candidate
1.1.2	<i>Riorganizzazione del servizio di raccolta porta a porta e della igienizzazione delle strade</i>	Approvazione regolamento igiene urbana
1.1.4	<i>Contrasto all'abbandono selvaggio dei rifiuti</i>	Predisposizione progetto specifico per Installazione fototrappole a rotazione nei punti sensibili del territorio urbano, con mappatura georeferenziata dei fenomeni di abbandono
1.1.5	<i>Installazione di cestini e contenitori per i rifiuti stradali e per le deiezioni</i>	Acquisto e installazione cestini per deiezioni canine nei pressi delle aree verdi o luoghi di sgambamento cani
1.1.19	<i>Progetto "Mangiaplastica" 2022</i>	In caso di approvazione finanziamento: Acquisto eco-compattatori per la raccolta della plastica

1.1.20	<i>Installazione fototrappole già in dotazione in accordo con Vigili Urbani</i>	
1.4.4	<i>Recupero estetico e funzionale di opere incomplete urbane e di spazi degradati o abbandonati</i>	1 - Predisporre una ricognizione delle opere incomplete e degli spazi degradati con studi di fattibilità, in modo da poter partecipare a bandi pubblici per il finanziamento 2 - Redazione regolamento per l'assegnazione delle aree a standard "verde pubblico" non utilizzate e in stato di degrado
1.4.5	<i>Riqualificazione e valorizzazione del waterfront e del litorale cittadino</i>	Integrazione e specificazione del progetto di massima di valorizzazione del waterfront nell'aggiornamento dell'adottando PUG
2.3.7	<i>Organizzazione di giornate Green nel periodo primaverile</i>	Coinvolgimento Stakeholders - Iniziative pubbliche
3.1.4	<i>Monitoraggio di tutti i siti che necessitano di risanamento e bonifica ambientale presenti sul territorio</i>	Reperimento fondi per realizzazione piattaforma GIS con mappatura siti di abbandono e interventi di rimozione effettuati
3.1.5	<i>Partecipazione attiva alle attività di monitoraggio e bonifica dell'area ex Enichem</i>	Individuazione gruppo di lavoro per monitoraggio costante iter procedura
3.1.6	<i>Partecipazione attiva alle riunioni, a tutti i livelli, in merito alla questione Energas, per ribadire la contrarietà dell'amministrazione a questo progetto</i>	Individuazione gruppo di lavoro per monitoraggio costante iter procedura
3.1.7	<i>Manutenzione verde straordinaria Ex Nautico e Canalone Mafrolla</i>	
3.4.6	<i>Predisposizione delle azioni pubbliche per la Candidatura al riconoscimento della Bandiera Blu</i>	Istruttoria e verifica dei requisiti per candidatura

Risorse umane da impiegare:

Personale già in servizio e presente nelle sue diverse articolazioni.

Risorse strumentali da utilizzare:

Quelle in uso con adattamenti.

#### 4.2.1.30.1 Report Missione 09 - 02 Tutela, valorizzazione e recupero ambientale

MISSIONE 9 PROGRAMMA 2				
TITOLO		PREVISIONI ANNO 2023	PREVISIONI ANNO 2024	PREVISIONI ANNO 2025
Titolo 1 Spese correnti	previsione di competenza	780.690,10	617.768,92	595.688,10
	<i>di cui già impegnato</i>	191.464,00	50.000,00	0,00
	<i>di cui fondo pluriennale vincolato</i>	0,00	0,00	0,00
	previsione di cassa	1.158.063,63		
Titolo 2 Spese in conto capitale	previsione di competenza	0,00	0,00	0,00
	<i>di cui già impegnato</i>	0,00	0,00	0,00
	<i>di cui fondo pluriennale vincolato</i>	0,00	0,00	0,00
	previsione di cassa	70.856,84		
Titolo 3 Spese per incremento di attività finanziarie	previsione di competenza	0,00	0,00	0,00
	<i>di cui già impegnato</i>	0,00	0,00	0,00
	<i>di cui fondo pluriennale vincolato</i>	0,00	0,00	0,00
	previsione di cassa	0,00		
<b>TOTALE MISSIONE 9 PROGRAMMA 2</b>	<b>previsione di competenza</b>	<b>780.690,10</b>	<b>617.768,92</b>	<b>595.688,10</b>
	<b><i>di cui già impegnato</i></b>	<b>191.464,00</b>	<b>50.000,00</b>	<b>0,00</b>
	<b><i>di cui fondo pluriennale vincolato</i></b>	<b>0,00</b>	<b>0,00</b>	<b>0,00</b>
	<b>previsione di cassa</b>	<b>1.228.920,47</b>		

#### 4.2.1.31 Missione 09 - 03 Rifiuti

Rientrano nelle finalità di questa missione, articolata in programmi, gli interventi:

Amministrazione, vigilanza, ispezione, funzionamento o supporto alla raccolta, al trattamento e ai sistemi di smaltimento dei rifiuti. Comprende le spese per la pulizia delle strade, delle piazze, viali, mercati, per la raccolta di tutti i tipi di rifiuti, differenziata e indifferenziata, per il trasporto in discarica o al luogo di trattamento. Comprende le spese per sovvenzioni, prestiti o sussidi a sostegno del funzionamento, della costruzione, della manutenzione o del miglioramento dei sistemi di raccolta, trattamento e smaltimento dei rifiuti, ivi compresi i contratti di servizio e di programma con le aziende per i servizi di igiene ambientale. Comprende le spese per i canoni del servizio di igiene ambientale.

Motivazione delle scelte:

Adottare tutti gli atti previsti nel piano di riequilibrio finanziario pluriennale

Realizzazione Linea Programmatica 1- Cambiare - 1 - Qualità della vita e Decoro urbano

Realizzazione Linea Programmatica 3 - Investire - 1 - Transizione ecologica e Sostenibilità

Realizzazione Linea Programmatica 3 - Investire - 3 - Infrastrutture e Portualità

Finalità da conseguire:

Obiettivo trasversale: Adottare tutti gli atti previsti nel piano di riequilibrio finanziario pluriennale approvato con deliberazione di Consiglio comunale n. 1 del 17.03.2019 e avviare ogni procedimento utile all'incremento delle entrate e alla razionalizzazione della spesa. Superare inoltre le prescrizioni previste con deliberazione n. 185/PRSP/2021 di approvazione del Piano di riequilibrio finanziario pluriennale da parte della Corte dei Conti Sezione controllo per la Puglia.

Obiettivi specifici:

Linea Programmatica 1 - Cambiare	<i>Bonifica delle aree urbane caratterizzate dall'abbandono improprio di rifiuti</i>	1 - Prosecuzione progetto "differenziaAMOCi" per sensibilizzare la cittadinanza sull'importanza di una corretta raccolta differenziata - programma di incontri con associazioni e volontari per ripulire zone della città soggette al fenomeno dell'abbandono 2 - Candidatura bando regionale per la rimozione dei rifiuti nelle aree pubbliche - In caso di ammissione al finanziamento: Rimozione rifiuti abbandonati nelle aree candidate 3 - Attuazione finanziamento CONAI per campagne di comunicazione contro l'abbandono di rifiuti
Linea Programmatica 1 - Cambiare	<i>Riorganizzazione del servizio di raccolta porta a porta e della igienizzazione delle strade</i>	1 - Aggiornamento disciplinare del servizio di igiene urbana al fine di risolvere le criticità del servizio attuale 2 - Approvazione regolamento igiene urbana
Linea Programmatica 1 - Cambiare	<i>Incentivi per la raccolta differenziata e per l'utilizzo di nuove isole ecologiche</i>	1 - Istituzione voucher per premiare cittadino virtuoso presso CCR 2 - Candidatura decreto MITE 396/2021 - PNRR <b>"Miglioramento e meccanizzazione della rete di raccolta differenziata dei rifiuti nell'ambito ARO FG/1"</b> - In caso di ammissione al finanziamento: installazione isole ecologiche informatizzate nelle zone non servite dal PaP 2 bis - In caso di ammissione al finanziamento: realizzazione nuovo CCR
Linea Programmatica 1 - Cambiare	<i>Contrasto all'abbandono selvaggio dei rifiuti</i>	1 - Predisposizione progetto specifico per Installazione fototrappole a rotazione nei punti sensibili del territorio urbano, con mappatura georeferenziata dei fenomeni di abbandono 2 - delibera sanzioni deiezioni
Linea Programmatica 1 - Cambiare	<i>Installazione di cestini e contenitori per i rifiuti stradali e per le deiezioni</i>	Acquisto e installazione cestini per deiezioni canine nei pressi delle aree verdi o luoghi di sgambamento cani

Linea Programmatica 1 - Cambiare	<i>Partecipazione attiva alla progettualità regionale inerente al ciclo dei rifiuti</i>	Intensificazione rapporti con Regione e Ager per pianificazione attività ARO FG 1 e individuazione gestore unitario del servizio
Linea Programmatica 1 - Cambiare	<i>Conseguimento stipula accordo con consorzio Biorepack per raccolta Forsu, per tramite ASE S.p.A.</i>	
Linea Programmatica 1 - Cambiare	<i>Recepimento Finanziamento PNRR per: Installazione Isole Ecologiche intelligenti in zone meno servite o ad alta vocazione turistica e Fornitura mastelli per il porta a porta dotati di r-feed per la misurazione del quantitativo di rifiuti</i>	
Linea Programmatica 1 - Cambiare	<i>Progetto "Mangiaplastica" 2022</i>	In caso di approvazione finanziamento: Acquisto eco-compattatori per la raccolta della plastica
Linea Programmatica 1 - Cambiare	<i>Installazione fototrappole già in dotazione in accordo con Vigili Urbani</i>	
Linea Programmatica 3 - Investire	<i>Manutenzione verde straordinaria Ex Nautico e Canalone Mafrolla</i>	
Linea Programmatica 3 - Investire	<i>Rafforzare l'interlocuzione con l'Acquedotto Pugliese per il miglioramento ed il potenziamento dei depuratori e del sistema fognario</i>	
Linea Programmatica 3 - Investire	<i>Candidatura progetto Marless della Regione con prot. Intesa Autorità Portuale</i>	Avvio e attuazione progetto pilota

Risorse umane da impiegare:

Personale già in servizio e presente nelle sue diverse articolazioni.

Risorse strumentali da utilizzare:

Quelle in uso con adattamenti.

#### 4.2.1.31.1 Report Missione 09 - 03 Rifiuti

MISSIONE 9 PROGRAMMA 3				
TITOLO		PREVISIONI ANNO 2023	PREVISIONI ANNO 2024	PREVISIONI ANNO 2025
Titolo 1	previsione di competenza	11.259.277,61	11.256.582,35	11.253.847,59
Spese correnti	<i>di cui già impegnato</i>	8.974.367,13	0,00	0,00
	<i>di cui fondo pluriennale vincolato</i>	0,00	0,00	0,00
	previsione di cassa	14.439.893,40		
Titolo 2	previsione di competenza	3.506.108,05	0,00	0,00
Spese in conto capitale	<i>di cui già impegnato</i>	0,00	0,00	0,00
	<i>di cui fondo pluriennale vincolato</i>	0,00	0,00	0,00
	previsione di cassa	15.464.874,65		
Titolo 3	previsione di competenza	0,00	0,00	0,00
Spese per incremento di attività finanziarie	<i>di cui già impegnato</i>	0,00	0,00	0,00
	<i>di cui fondo pluriennale vincolato</i>	0,00	0,00	0,00
	previsione di cassa	0,00		
<b>TOTALE MISSIONE 9 PROGRAMMA 3</b>	<b>previsione di competenza</b>	<b>14.765.385,66</b>	<b>11.256.582,35</b>	<b>11.253.847,59</b>
	<i>di cui già impegnato</i>	<b>8.974.367,13</b>	<b>0,00</b>	<b>0,00</b>
	<i>di cui fondo pluriennale vincolato</i>	<b>0,00</b>	<b>0,00</b>	<b>0,00</b>
	<b>previsione di cassa</b>	<b>29.904.768,05</b>		

#### 4.2.1.32 Missione 09 - 04 Servizio idrico integrato

Rientrano nelle finalità di questa missione, articolata in programmi, gli interventi:

Amministrazione e funzionamento delle attività relative all'approvvigionamento idrico, delle attività di vigilanza e regolamentazione per la fornitura di acqua potabile inclusi i controlli sulla purezza, sulle tariffe e sulla quantità dell'acqua. Comprende le spese per la costruzione o il funzionamento dei sistemi di fornitura dell'acqua diversi da quelli utilizzati per l'industria. Comprende le spese per sovvenzioni, prestiti o sussidi a sostegno del funzionamento, della costruzione, del mantenimento o del miglioramento dei sistemi di approvvigionamento idrico. Comprende le spese per le prestazioni per la fornitura di acqua ad uso pubblico e la manutenzione degli impianti idrici. Amministrazione e funzionamento dei sistemi delle acque reflue e per il loro trattamento. Comprende le spese per la gestione e la costruzione dei sistemi di collettori, condutture, tubazioni e pompe per smaltire tutti i tipi di acque reflue (acqua piovana, domestica e qualsiasi altro tipo di acque reflue). Comprende le spese per i processi meccanici, biologici o avanzati per soddisfare gli standard ambientali o le altre norme qualitative per le acque reflue. Amministrazione, vigilanza, ispezione, funzionamento, supporto ai sistemi delle acque reflue ed al loro smaltimento. Comprende le spese per sovvenzioni, prestiti, sussidi a sostegno del funzionamento, della costruzione, della manutenzione o del miglioramento dei sistemi delle acque reflue.

Motivazione delle scelte:

Adottare tutti gli atti previsti nel piano di riequilibrio finanziario pluriennale

Realizzazione Linea Programmatica 1 - Cambiare - 4 - Pianificazione urbana e Periferie

Realizzazione Linea Programmatica 2 - Crescere - 1 - Sviluppo e Occupazione

Realizzazione Linea Programmatica 3 - Investire - 3 - Infrastrutture e Portualità

Finalità da conseguire:

Obiettivo trasversale: Adottare tutti gli atti previsti nel piano di riequilibrio finanziario pluriennale approvato con deliberazione di Consiglio comunale n. 1 del 17.03.2019 e avviare ogni procedimento utile all'incremento delle entrate e alla razionalizzazione della spesa. Superare inoltre le prescrizioni previste con deliberazione n. 185/PRSP/2021 di approvazione del Piano di riequilibrio finanziario pluriennale da parte della Corte dei Conti Sezione controllo per la Puglia.

Obiettivi specifici:

Linea Programmatica 1 - Cambiare	<i>Realizzazione infrastruttura fognaria Riviera Sud, tramite finanziamento di 20 milioni di Euro</i>	1 - Monitorare ogni sei mesi lo stato della progettazione e successiva realizzazione reti idriche e fognaria da parte dell'AQP 2 - Monitoraggio e supporto AQP andamento lavori
Linea Programmatica 2 - Crescere	<i>Rilancio della Zona Industriale di Manfredonia</i>	
Linea Programmatica 3 - Investire	<i>Rafforzare l'interlocuzione con l'Acquedotto Pugliese per il miglioramento ed il potenziamento dei depuratori e del sistema fognario</i>	
Linea Programmatica 3 - Investire	<i>Candidatura progetto Marless della Regione con prot. Intesa Autorità Portuale</i>	Avvio e attuazione progetto pilota
Linea Programmatica 3 - Investire	<i>Intervento per la sistemazione degli impianti idrico-fognario per la Zona Industriale</i>	Approvare il progetto per la realizzazione di vasche di accumulo entro il 2022 e effettuare successivamente le opere garantendo gli allacci entro il 2023

Risorse umane da impiegare:

Personale già in servizio e presente nelle sue diverse articolazioni.

Risorse strumentali da utilizzare:



Quelle in uso con adattamenti.

#### 4.2.1.32.1 Report Missione 09 - 04 Servizio idrico integrato

MISSIONE 9 PROGRAMMA 4				
TITOLO		PREVISIONI ANNO 2023	PREVISIONI ANNO 2024	PREVISIONI ANNO 2025
Titolo 1 Spese correnti	previsione di competenza	241.002,24	238.002,24	235.002,24
	<i>di cui già impegnato</i>	20.000,00	20.000,00	0,00
	<i>di cui fondo pluriennale vincolato</i>	0,00	0,00	0,00
	previsione di cassa	361.097,22		
Titolo 2 Spese in conto capitale	previsione di competenza	0,00	0,00	0,00
	<i>di cui già impegnato</i>	0,00	0,00	0,00
	<i>di cui fondo pluriennale vincolato</i>	0,00	0,00	0,00
	previsione di cassa	285.349,64		
Titolo 3 Spese per incremento di attività finanziarie	previsione di competenza	0,00	0,00	0,00
	<i>di cui già impegnato</i>	0,00	0,00	0,00
	<i>di cui fondo pluriennale vincolato</i>	0,00	0,00	0,00
	previsione di cassa	0,00		
<b>TOTALE MISSIONE 9 PROGRAMMA 4</b>	<b>previsione di competenza</b>	<b>241.002,24</b>	<b>238.002,24</b>	<b>235.002,24</b>
	<b><i>di cui già impegnato</i></b>	<b>20.000,00</b>	<b>20.000,00</b>	<b>0,00</b>
	<b><i>di cui fondo pluriennale vincolato</i></b>	<b>0,00</b>	<b>0,00</b>	<b>0,00</b>
	<b>previsione di cassa</b>	<b>646.446,86</b>		

#### 4.2.1.33 Missione 09 - 05 Aree protette, parchi naturali, protezione naturalistica e forestazione

Rientrano nelle finalità di questa missione, articolata in programmi, gli interventi:

Amministrazione e funzionamento delle attività destinate alla protezione delle biodiversità e dei beni paesaggistici. Comprende le spese per la protezione naturalistica e faunistica e per la gestione di parchi e aree naturali protette. Comprende le spese per sovvenzioni, prestiti, sussidi a sostegno delle attività degli enti, delle associazioni e di altri soggetti che operano per la protezione della biodiversità e dei beni paesaggistici. Comprende le spese per le attività e gli interventi a sostegno delle attività forestali, per la lotta e la prevenzione degli incendi boschivi. Non comprende le spese per le aree archeologiche, ricomprese nel programma "Valorizzazione dei beni di interesse storico" della missione 05 "Tutela e valorizzazione dei beni e attività culturali".

Motivazione delle scelte:

Adottare tutti gli atti previsti nel piano di riequilibrio finanziario pluriennale

Realizzazione Linea Programmatica 1 - Cambiare - 1 - Qualità della vita e Decoro urbano

Realizzazione Linea Programmatica 2 - Crescere - 3 - Sport e Impianti

Realizzazione Linea Programmatica 3 - Investire - 4 - Turismo e Marketing Territoriale

Finalità da conseguire:

Obiettivo trasversale: Adottare tutti gli atti previsti nel piano di riequilibrio finanziario pluriennale approvato con deliberazione di Consiglio comunale n. 1 del 17.03.2019 e avviare ogni procedimento utile all'incremento delle entrate e alla razionalizzazione della spesa. Superare inoltre le prescrizioni previste con deliberazione n. 185/PRSP/2021 di approvazione del Piano di riequilibrio finanziario pluriennale da parte della Corte dei Conti Sezione controllo per la Puglia.

Obiettivi specifici:

Linea Programmatica 1 - Cambiare	<i>Recupero e valorizzazione della Pineta di Siponto - con prolungamento del Lungomare di Siponto ed interconnessione con la Riviera Sud - e della Villa Comunale</i>	Studio preliminare per individuare strategie di sviluppo dell'obiettivo strategico
Linea Programmatica 2 - Crescere	<i>Organizzazione di giornate Green nel periodo primaverile</i>	Coinvolgimento Stakeholders - Iniziative pubbliche
Linea Programmatica 3 - Investire	<i>Ottimizzazione della gestione delle aree a vocazione ambientale del Comune (Oasi Lago Salso, Frazione Montagna, pineta di Siponto dopo Lido Aeronautica ed aree boscate)</i>	1 - Avvio tavoli di concertazione per costituzione organismo di gestione 2 - Bando e affidamento in gestione

Risorse umane da impiegare:

Personale già in servizio e presente nelle sue diverse articolazioni.

Risorse strumentali da utilizzare:

Quelle in uso con adattamenti.

#### 4.2.1.33.1 Report Missione 09 - 05 Aree protette, parchi naturali, protezione naturalistica e forestazione

MISSIONE 9 PROGRAMMA 5				
TITOLO		PREVISIONI ANNO 2023	PREVISIONI ANNO 2024	PREVISIONI ANNO 2025
Titolo 1	previsione di competenza	125,00	125,00	125,00
Spese correnti	<i>di cui già impegnato</i>	<i>0,00</i>	<i>0,00</i>	<i>0,00</i>
	<i>di cui fondo pluriennale vincolato</i>	<i>0,00</i>	<i>0,00</i>	<i>0,00</i>
	previsione di cassa	125,00		
Titolo 2	previsione di competenza	0,00	0,00	0,00
Spese in conto capitale	<i>di cui già impegnato</i>	<i>0,00</i>	<i>0,00</i>	<i>0,00</i>
	<i>di cui fondo pluriennale vincolato</i>	<i>0,00</i>	<i>0,00</i>	<i>0,00</i>
	previsione di cassa	48.619,68		
Titolo 3	previsione di competenza	0,00	0,00	0,00
Spese per incremento di attività finanziarie	<i>di cui già impegnato</i>	<i>0,00</i>	<i>0,00</i>	<i>0,00</i>
	<i>di cui fondo pluriennale vincolato</i>	<i>0,00</i>	<i>0,00</i>	<i>0,00</i>
	previsione di cassa	0,00		
<b>TOTALE MISSIONE 9 PROGRAMMA 5</b>	<b>previsione di competenza</b>	<b>125,00</b>	<b>125,00</b>	<b>125,00</b>
	<i>di cui già impegnato</i>	<i>0,00</i>	<i>0,00</i>	<i>0,00</i>
	<i>di cui fondo pluriennale vincolato</i>	<i>0,00</i>	<i>0,00</i>	<i>0,00</i>
	<b>previsione di cassa</b>	<b>48.744,68</b>		

#### 4.2.1.34 Missione 09 - 06 Tutela e valorizzazione delle risorse idriche

Rientrano nelle finalità di questa missione, articolata in programmi, gli interventi: Amministrazione e funzionamento delle attività per la tutela e la valorizzazione delle risorse idriche, per la protezione e il miglioramento dello stato degli ecosistemi acquatici, nonché di quelli terrestri e delle zone umide che da questi dipendono; per la protezione dell'ambiente acquatico e per la gestione sostenibile delle risorse idriche. Comprende le spese per gli interventi di risanamento delle acque e di tutela dall'inquinamento. Comprende le spese per il piano di tutela delle acque e la valutazione ambientale strategica in materia di risorse idriche. Non comprende le spese per i sistemi di irrigazione e per la raccolta e il trattamento delle acque reflue.

Motivazione delle scelte:

Adottare tutti gli atti previsti nel piano di riequilibrio finanziario pluriennale

Finalità da conseguire:

Obiettivo trasversale: Adottare tutti gli atti previsti nel piano di riequilibrio finanziario pluriennale approvato con deliberazione di Consiglio comunale n. 1 del 17.03.2019 e avviare ogni procedimento utile all'incremento delle entrate e alla razionalizzazione della spesa. Superare inoltre le prescrizioni previste con deliberazione n. 185/PRSP/2021 di approvazione del Piano di riequilibrio finanziario pluriennale da parte della Corte dei Conti Sezione controllo per la Puglia.

Risorse umane da impiegare:

Personale già in servizio e presente nelle sue diverse articolazioni.

Risorse strumentali da utilizzare:

Quelle in uso con adattamenti.

MISSIONE 9 PROGRAMMA 6				
TITOLO		PREVISIONI ANNO 2023	PREVISIONI ANNO 2024	PREVISIONI ANNO 2025
Titolo 1 Spese correnti	previsione di competenza	0,00	0,00	0,00
	<i>di cui già impegnato</i>	<i>0,00</i>	<i>0,00</i>	<i>0,00</i>
	<i>di cui fondo pluriennale vincolato</i>	<i>0,00</i>	<i>0,00</i>	<i>0,00</i>
	previsione di cassa	0,00		
Titolo 2 Spese in conto capitale	previsione di competenza	0,00	0,00	0,00
	<i>di cui già impegnato</i>	<i>0,00</i>	<i>0,00</i>	<i>0,00</i>
	<i>di cui fondo pluriennale vincolato</i>	<i>0,00</i>	<i>0,00</i>	<i>0,00</i>
	previsione di cassa	0,00		
Titolo 3 Spese per incremento di attività finanziarie	previsione di competenza	0,00	0,00	0,00
	<i>di cui già impegnato</i>	<i>0,00</i>	<i>0,00</i>	<i>0,00</i>
	<i>di cui fondo pluriennale vincolato</i>	<i>0,00</i>	<i>0,00</i>	<i>0,00</i>
	previsione di cassa	0,00		
<b>TOTALE MISSIONE 9 PROGRAMMA 6</b>	<b>previsione di competenza</b>	<b>0,00</b>	<b>0,00</b>	<b>0,00</b>
	<b><i>di cui già impegnato</i></b>	<b><i>0,00</i></b>	<b><i>0,00</i></b>	<b><i>0,00</i></b>
	<b><i>di cui fondo pluriennale vincolato</i></b>	<b><i>0,00</i></b>	<b><i>0,00</i></b>	<b><i>0,00</i></b>
	<b>previsione di cassa</b>	<b>0,00</b>		

#### 4.2.1.35 Missione 09 - 07 Sviluppo sostenibile territorio montano piccoli Comuni

Rientrano nelle finalità di questa missione, articolata in programmi, gli interventi:

Amministrazione e funzionamento delle attività a sostegno dei piccoli comuni in territori montani e dello sviluppo sostenibile nei territori montani in generale.

Motivazione delle scelte:

Adottare tutti gli atti previsti nel piano di riequilibrio finanziario pluriennale

Realizzazione Linea Programmatica 1 - Cambiare - 4 - Pianificazione urbana e Periferie

Realizzazione Linea Programmatica 3 - Investire - 2 - Welfare e Salute

Finalità da conseguire:

Obiettivo trasversale: Adottare tutti gli atti previsti nel piano di riequilibrio finanziario pluriennale approvato con deliberazione di Consiglio comunale n. 1 del 17.03.2019 e avviare ogni procedimento utile all'incremento delle entrate e alla razionalizzazione della spesa. Superare inoltre le prescrizioni previste con deliberazione n. 185/PRSP/2021 di approvazione del Piano di riequilibrio finanziario pluriennale da parte della Corte dei Conti Sezione controllo per la Puglia.

Obiettivi specifici:

Linea Programmatica 1 - Cambiare	<i>Riconnessione delle frazioni di Borgo Mezzanone, Riviera Sud e Frazione Montagna al tessuto infrastrutturale, sociale e logistico di Manfredonia</i>	Studio preliminare per individuare strategie di sviluppo dell'obiettivo strategico
Linea Programmatica 3 - Investire	<i>Diritto di tribuna per Borgo Mezzanone, Frazione Montagna e Riviera Sud</i>	

Risorse umane da impiegare:

Personale già in servizio e presente nelle sue diverse articolazioni.

Risorse strumentali da utilizzare:

Quelle in uso con adattamenti.

#### 4.2.1.35.1 Report Missione 09 - 07 Sviluppo sostenibile territorio montano piccoli Comuni

MISSIONE 9 PROGRAMMA 7				
TITOLO		PREVISIONI ANNO 2023	PREVISIONI ANNO 2024	PREVISIONI ANNO 2025
Titolo 1 Spese correnti	previsione di competenza	0,00	0,00	0,00
	<i>di cui già impegnato</i>	<i>0,00</i>	<i>0,00</i>	<i>0,00</i>
	<i>di cui fondo pluriennale vincolato</i>	<i>0,00</i>	<i>0,00</i>	<i>0,00</i>
	previsione di cassa	0,00		
Titolo 2 Spese in conto capitale	previsione di competenza	0,00	0,00	0,00
	<i>di cui già impegnato</i>	<i>0,00</i>	<i>0,00</i>	<i>0,00</i>
	<i>di cui fondo pluriennale vincolato</i>	<i>0,00</i>	<i>0,00</i>	<i>0,00</i>
	previsione di cassa	0,00		
Titolo 3 Spese per incremento di attività finanziarie	previsione di competenza	0,00	0,00	0,00
	<i>di cui già impegnato</i>	<i>0,00</i>	<i>0,00</i>	<i>0,00</i>
	<i>di cui fondo pluriennale vincolato</i>	<i>0,00</i>	<i>0,00</i>	<i>0,00</i>
	previsione di cassa	0,00		
<b>TOTALE MISSIONE 9 PROGRAMMA 7</b>	<b>previsione di competenza</b>	<b>0,00</b>	<b>0,00</b>	<b>0,00</b>
	<b><i>di cui già impegnato</i></b>	<b><i>0,00</i></b>	<b><i>0,00</i></b>	<b><i>0,00</i></b>
	<b><i>di cui fondo pluriennale vincolato</i></b>	<b><i>0,00</i></b>	<b><i>0,00</i></b>	<b><i>0,00</i></b>
	<b>previsione di cassa</b>	<b>0,00</b>		

#### 4.2.1.36 Missione 09 - 08 Qualità dell'aria e riduzione dell'inquinamento

Rientrano nelle finalità di questa missione, articolata in programmi, gli interventi: Amministrazione e funzionamento delle attività relative alla tutela dell'aria e del clima, alla riduzione dell'inquinamento atmosferico, acustico e delle vibrazioni, alla protezione dalle radiazioni. Comprende la costruzione, la manutenzione e il funzionamento dei sistemi e delle stazioni di monitoraggio; la costruzione di barriere ed altre strutture anti-rumore (incluso il rifacimento di tratti di autostrade urbane o di ferrovie con materiali che riducono l'inquinamento acustico); gli interventi per controllare o prevenire le emissioni di gas e delle sostanze inquinanti dell'aria; la costruzione, la manutenzione e il funzionamento di impianti per la decontaminazione di terreni inquinati e per il deposito di prodotti inquinanti. Comprende le spese per il trasporto di prodotti inquinanti. Comprende le spese per l'amministrazione, la vigilanza, l'ispezione, il funzionamento o il supporto delle attività per la riduzione e il controllo dell'inquinamento. Comprende le sovvenzioni, i prestiti o i sussidi a sostegno delle attività collegate alla riduzione e al controllo dell'inquinamento. Comprende le spese per la programmazione, il coordinamento e il monitoraggio delle relative politiche sul territorio anche in raccordo con la programmazione e i finanziamenti comunitari e statali. Non comprende le spese per le misure di risanamento e di tutela dall'inquinamento delle acque (comprese nel programma "Tutela e valorizzazione delle risorse idriche") e del suolo (comprese nel programma "Difesa del suolo").

Motivazione delle scelte:

Adottare tutti gli atti previsti nel piano di riequilibrio finanziario pluriennale

Finalità da conseguire:

Obiettivo trasversale: Adottare tutti gli atti previsti nel piano di riequilibrio finanziario pluriennale approvato con deliberazione di Consiglio comunale n. 1 del 17.03.2019 e avviare ogni procedimento utile all'incremento delle entrate e alla razionalizzazione della spesa. Superare inoltre le prescrizioni previste con deliberazione n. 185/PRSP/2021 di approvazione del Piano di riequilibrio finanziario pluriennale da parte della Corte dei Conti Sezione controllo per la Puglia.

Risorse umane da impiegare:

Personale già in servizio e presente nelle sue diverse articolazioni.

Risorse strumentali da utilizzare:

Quelle in uso con adattamenti.

MISSIONE 9 PROGRAMMA 8				
TITOLO		PREVISIONI ANNO 2023	PREVISIONI ANNO 2024	PREVISIONI ANNO 2025
Titolo 1	previsione di competenza	0,00	0,00	0,00
Spese correnti	<i>di cui già impegnato</i>	<i>0,00</i>	<i>0,00</i>	<i>0,00</i>
	<i>di cui fondo pluriennale vincolato</i>	<i>0,00</i>	<i>0,00</i>	<i>0,00</i>
	previsione di cassa	0,00		



Titolo 2	previsione di competenza	0,00	0,00	0,00
Spese in conto capitale	<i>di cui già impegnato</i>	<i>0,00</i>	<i>0,00</i>	<i>0,00</i>
	<i>di cui fondo pluriennale vincolato</i>	<i>0,00</i>	<i>0,00</i>	<i>0,00</i>
	previsione di cassa	0,00		
Titolo 3	previsione di competenza	0,00	0,00	0,00
Spese per incremento di attività finanziarie	<i>di cui già impegnato</i>	<i>0,00</i>	<i>0,00</i>	<i>0,00</i>
	<i>di cui fondo pluriennale vincolato</i>	<i>0,00</i>	<i>0,00</i>	<i>0,00</i>
	previsione di cassa	0,00		
<b>TOTALE MISSIONE 9 PROGRAMMA 8</b>	<b>previsione di competenza</b>	<b>0,00</b>	<b>0,00</b>	<b>0,00</b>
	<b><i>di cui già impegnato</i></b>	<b><i>0,00</i></b>	<b><i>0,00</i></b>	<b><i>0,00</i></b>
	<b><i>di cui fondo pluriennale vincolato</i></b>	<b><i>0,00</i></b>	<b><i>0,00</i></b>	<b><i>0,00</i></b>
	<b>previsione di cassa</b>	<b>0,00</b>		

#### 4.2.1.37 Missione 10 - 01 Trasporto ferroviario

Rientrano nelle finalità di questa missione, articolata in programmi, gli interventi:

Amministrazione delle attività e servizi connessi al funzionamento, utilizzo, costruzione e manutenzione dei sistemi e delle infrastrutture per il trasporto ferroviario. Comprende le spese per la vigilanza e la regolamentazione dell'utenza, delle operazioni del sistema di trasporto (concessione di licenze, approvazione delle tariffe per il trasporto merci e passeggeri e delle frequenze del servizio, ecc.) e della costruzione e manutenzione della rete ferroviaria. Comprende le spese per sovvenzioni, prestiti o sussidi a sostegno del funzionamento, della costruzione, dell'acquisto, della manutenzione o del miglioramento delle infrastrutture e del sistema di trasporto, incluso il materiale rotabile ferroviario. Comprende le spese per i corrispettivi relativi ai contratti di servizio ferroviario, per la gestione e il monitoraggio dei contratti di servizio con gli enti e le società affidatarie del servizio, e per il monitoraggio qualitativo e quantitativo dei servizi di trasporto su ferrovia

Motivazione delle scelte:

Adottare tutti gli atti previsti nel piano di riequilibrio finanziario pluriennale

Realizzazione Linea Programmatica 1 - Cambiare - 4 - Pianificazione urbana e Periferie

Finalità da conseguire:

Obiettivo trasversale: Adottare tutti gli atti previsti nel piano di riequilibrio finanziario pluriennale approvato con deliberazione di Consiglio comunale n. 1 del 17.03.2019 e avviare ogni procedimento utile all'incremento delle entrate e alla razionalizzazione della spesa. Superare inoltre le prescrizioni previste con deliberazione n. 185/PRSP/2021 di approvazione del Piano di riequilibrio finanziario pluriennale da parte della Corte dei Conti Sezione controllo per la Puglia.

Obiettivi specifici:

Linea Programmatica 1 - Cambiare	<i>Realizzazione del progetto TRENO-TRAM con adeguamento infrastrutturale e tecnologico della linea Foggia-Manfredonia</i>	1 - Si e' in attesa del finanziamento dell'opera. Successivamente si procederà in tempi brevi alla progettazione e realizzazione dell'opera 2 - Integrazione e specificazione del progetto di massima del TRENO -TRAM nell'aggiornamento dell'adottando PUG (cfr. 1.4.1)
--	--	---

Risorse umane da impiegare:

Personale già in servizio e presente nelle sue diverse articolazioni.

Risorse strumentali da utilizzare:

Quelle in uso con adattamenti.

#### 4.2.1.37.1 Report Missione 10 - 01 Trasporto ferroviario

MISSIONE 10 PROGRAMMA 1				
TITOLO		PREVISIONI ANNO 2023	PREVISIONI ANNO 2024	PREVISIONI ANNO 2025
Titolo 1 Spese correnti	previsione di competenza	0,00	0,00	0,00
	<i>di cui già impegnato</i>	<i>0,00</i>	<i>0,00</i>	<i>0,00</i>
	<i>di cui fondo pluriennale vincolato</i>	<i>0,00</i>	<i>0,00</i>	<i>0,00</i>
	previsione di cassa	0,00		
Titolo 2 Spese in conto capitale	previsione di competenza	0,00	0,00	0,00
	<i>di cui già impegnato</i>	<i>0,00</i>	<i>0,00</i>	<i>0,00</i>
	<i>di cui fondo pluriennale vincolato</i>	<i>0,00</i>	<i>0,00</i>	<i>0,00</i>
	previsione di cassa	0,00		
Titolo 3 Spese per incremento di attività finanziarie	previsione di competenza	0,00	0,00	0,00
	<i>di cui già impegnato</i>	<i>0,00</i>	<i>0,00</i>	<i>0,00</i>
	<i>di cui fondo pluriennale vincolato</i>	<i>0,00</i>	<i>0,00</i>	<i>0,00</i>
	previsione di cassa	0,00		
<b>TOTALE MISSIONE 10 PROGRAMMA 1</b>	<b>previsione di competenza</b>	<b>0,00</b>	<b>0,00</b>	<b>0,00</b>
	<b><i>di cui già impegnato</i></b>	<b><i>0,00</i></b>	<b><i>0,00</i></b>	<b><i>0,00</i></b>
	<b><i>di cui fondo pluriennale vincolato</i></b>	<b><i>0,00</i></b>	<b><i>0,00</i></b>	<b><i>0,00</i></b>
	<b>previsione di cassa</b>	<b>0,00</b>		

#### 4.2.1.38 Missione 10 - 02 Trasporto pubblico locale

Rientrano nelle finalità di questa missione, articolata in programmi, gli interventi:

Amministrazione delle attività e servizi connessi al funzionamento, all'utilizzo, alla costruzione ed la manutenzione dei sistemi e delle infrastrutture per il trasporto pubblico urbano e extraurbano, ivi compreso il trasporto su gomma, autofiloviario, metropolitano, tranviario e funiviario.

Comprende i contributi e i corrispettivi per lo svolgimento dei servizi di trasporto urbano ed extraurbano e i contributi per il rinnovo del CCNL autoferrotranvieri. Comprende, inoltre, i contributi per le integrazioni e le agevolazioni tariffarie. Comprende le spese per la vigilanza e la regolamentazione dell'utenza, delle operazioni relative al sistema di trasporto urbano e extraurbano (concessione di licenze, approvazione delle tariffe di trasporto per merci e passeggeri, e delle frequenze del servizio, ecc.). Comprende le spese per sovvenzioni, prestiti o sussidi a sostegno del funzionamento, della costruzione, della manutenzione o del miglioramento delle infrastrutture e dei sistemi di trasporto urbano e extraurbano. Comprende le spese per l'acquisto, la manutenzione e il finanziamento ai soggetti che esercitano il trasporto pubblico urbano e extraurbano di materiale rotabile automobilistico e su rotaia (es. autobus, metropolitane). Comprende le spese per la programmazione, l'indirizzo, il coordinamento e il finanziamento del trasporto pubblico urbano e extraurbano per la promozione della realizzazione di interventi per riorganizzare la mobilità e l'accesso ai servizi di interesse pubblico. Comprende le spese per la gestione e il monitoraggio dei contratti di servizio con gli enti e le società affidatarie del servizio, e per il monitoraggio qualitativo e quantitativo dei servizi di trasporto erogati. Non comprende le spese per la costruzione e la manutenzione delle strade e delle vie urbane, dei percorsi ciclabili e pedonali e delle spese ricomprese nel programma relativo alla Viabilità e alle infrastrutture stradali della medesima missione.

Motivazione delle scelte:

Adottare tutti gli atti previsti nel piano di riequilibrio finanziario pluriennale

Realizzazione Linea Programmatica 1 - Cambiare - 4 - Pianificazione urbana e Periferie

Finalità da conseguire:

Obiettivo trasversale: Adottare tutti gli atti previsti nel piano di riequilibrio finanziario pluriennale approvato con deliberazione di Consiglio comunale n. 1 del 17.03.2019 e avviare ogni procedimento utile all'incremento delle entrate e alla razionalizzazione della spesa. Superare inoltre le prescrizioni previste con deliberazione n. 185/PRSP/2021 di approvazione del Piano di riequilibrio finanziario pluriennale da parte della Corte dei Conti Sezione controllo per la Puglia.

Obiettivi specifici:

Linea Programmatica 1 - Cambiare	<i>Realizzazione del progetto TRENO-TRAM con adeguamento infrastrutturale e tecnologico della linea Foggia-Manfredonia</i>	1 - Si è in attesa del finanziamento dell'opera. Successivamente si procederà in tempi brevi alla progettazione e realizzazione dell'opera 2 - Integrazione e specificazione del progetto di massima del TRENO -TRAM nell'aggiornamento dell'adottando PUG (cfr. 1.4.1)
----------------------------------	--	--

Risorse umane da impiegare:

Personale già in servizio e presente nelle sue diverse articolazioni.

Risorse strumentali da utilizzare:

Quelle in uso con adattamenti.

#### 4.2.1.38.1 Report Missione 10 - 02 Trasporto pubblico locale

MISSIONE 10 PROGRAMMA 2				
TITOLO		PREVISIONI ANNO 2023	PREVISIONI ANNO 2024	PREVISIONI ANNO 2025
Titolo 1 Spese correnti	previsione di competenza	1.041.965,00	1.041.965,00	1.041.965,00
	<i>di cui già impegnato</i>	0,00	0,00	0,00
	<i>di cui fondo pluriennale vincolato</i>	0,00	0,00	0,00
	previsione di cassa	1.487.704,64		
Titolo 2 Spese in conto capitale	previsione di competenza	0,00	0,00	0,00
	<i>di cui già impegnato</i>	0,00	0,00	0,00
	<i>di cui fondo pluriennale vincolato</i>	0,00	0,00	0,00
	previsione di cassa	0,00		
Titolo 3 Spese per incremento di attività finanziarie	previsione di competenza	0,00	0,00	0,00
	<i>di cui già impegnato</i>	0,00	0,00	0,00
	<i>di cui fondo pluriennale vincolato</i>	0,00	0,00	0,00
	previsione di cassa	0,00		
<b>TOTALE MISSIONE 10 PROGRAMMA 2</b>	<b>previsione di competenza</b>	<b>1.041.965,00</b>	<b>1.041.965,00</b>	<b>1.041.965,00</b>
	<i><b>di cui già impegnato</b></i>	<i><b>0,00</b></i>	<i><b>0,00</b></i>	<i><b>0,00</b></i>
	<i><b>di cui fondo pluriennale vincolato</b></i>	<i><b>0,00</b></i>	<i><b>0,00</b></i>	<i><b>0,00</b></i>
	<b>previsione di cassa</b>	<b>1.487.704,64</b>		

#### 4.2.1.39 Missione 10 - 03 Trasporto per vie d'acqua

Rientrano nelle finalità di questa missione, articolata in programmi, gli interventi:

Amministrazione delle attività e servizi connessi al funzionamento, utilizzo, costruzione e manutenzione dei sistemi e delle infrastrutture per il trasporto marittimo, lacuale e fluviale. Comprende le spese per la vigilanza e la regolamentazione dell'utenza, delle operazioni del sistema di trasporto (concessione di licenze, approvazione delle tariffe per il trasporto merci e passeggeri e delle frequenze del servizio, ecc.) e della costruzione e manutenzione delle infrastrutture, inclusi porti e interporti. Comprende le spese per sovvenzioni, prestiti o sussidi a sostegno del funzionamento, della costruzione, dell'acquisto, della manutenzione o del miglioramento delle infrastrutture e del sistema di trasporto marittimo, lacuale e fluviale. Comprende le spese per la gestione e il monitoraggio dei contratti di servizio con gli enti e le società affidatarie del servizio, e per il monitoraggio qualitativo e quantitativo dei servizi di trasporto marittimo, lacuale e fluviale.

Motivazione delle scelte:

Adottare tutti gli atti previsti nel piano di riequilibrio finanziario pluriennale

Realizzazione Linea Programmatica 3 - Investire - 3 - Infrastrutture e Portualità

Finalità da conseguire:

Obiettivo trasversale: Adottare tutti gli atti previsti nel piano di riequilibrio finanziario pluriennale approvato con deliberazione di Consiglio comunale n. 1 del 17.03.2019 e avviare ogni procedimento utile all'incremento delle entrate e alla razionalizzazione della spesa. Superare inoltre le prescrizioni previste con deliberazione n. 185/PRSP/2021 di approvazione del Piano di riequilibrio finanziario pluriennale da parte della Corte dei Conti Sezione controllo per la Puglia.

Obiettivi specifici:

Linea Programmatica 3 - Investire	<i>Consolidare l'interlocuzione con l'Autorità di Sistema Portuale del Mare Adriatico Meridionale e con il Consorzio per lo Sviluppo delle Aree Industriali di Foggia:</i> <i>- per la riqualificazione e il rilancio del Bacino Alti Fondali e dei Moli commerciali;</i> <i>- per la verifica e il completamento delle opere di urbanizzazione delle aree industriali;</i> <i>- per un nuovo piano di gestione delle aree retroportuali;</i> <i>- per favorire l'insediamento di nuove attività imprenditoriali;</i> <i>- per incentivare il traffico crocieristico e diportistico</i>	
-----------------------------------	--	--

Risorse umane da impiegare:

Personale già in servizio e presente nelle sue diverse articolazioni.

Risorse strumentali da utilizzare:

Quelle in uso con adattamenti.

#### 4.2.1.39.1 Report Missione 10 - 03 Trasporto per vie d'acqua

MISSIONE 10 PROGRAMMA 3				
TITOLO		PREVISIONI ANNO 2023	PREVISIONI ANNO 2024	PREVISIONI ANNO 2025
Titolo 1 Spese correnti	previsione di competenza	0,00	0,00	0,00
	<i>di cui già impegnato</i>	<i>0,00</i>	<i>0,00</i>	<i>0,00</i>
	<i>di cui fondo pluriennale vincolato</i>	<i>0,00</i>	<i>0,00</i>	<i>0,00</i>
	previsione di cassa	0,00		
Titolo 2 Spese in conto capitale	previsione di competenza	0,00	0,00	0,00
	<i>di cui già impegnato</i>	<i>0,00</i>	<i>0,00</i>	<i>0,00</i>
	<i>di cui fondo pluriennale vincolato</i>	<i>0,00</i>	<i>0,00</i>	<i>0,00</i>
	previsione di cassa	0,00		
Titolo 3 Spese per incremento di attività finanziarie	previsione di competenza	0,00	0,00	0,00
	<i>di cui già impegnato</i>	<i>0,00</i>	<i>0,00</i>	<i>0,00</i>
	<i>di cui fondo pluriennale vincolato</i>	<i>0,00</i>	<i>0,00</i>	<i>0,00</i>
	previsione di cassa	0,00		
<b>TOTALE MISSIONE 10 PROGRAMMA 3</b>	<b>previsione di competenza</b>	<b>0,00</b>	<b>0,00</b>	<b>0,00</b>
	<b><i>di cui già impegnato</i></b>	<b><i>0,00</i></b>	<b><i>0,00</i></b>	<b><i>0,00</i></b>
	<b><i>di cui fondo pluriennale vincolato</i></b>	<b><i>0,00</i></b>	<b><i>0,00</i></b>	<b><i>0,00</i></b>
	<b>previsione di cassa</b>	<b>0,00</b>		

#### 4.2.1.40 Missione 10 - 04 Altre modalità di trasporto

Rientrano nelle finalità di questa missione, articolata in programmi, gli interventi:

Amministrazione delle attività e servizi connessi al funzionamento, utilizzo, costruzione e manutenzione dei sistemi e delle infrastrutture per le altre modalità di trasporto, diverse dal trasporto ferroviario, trasporto pubblico locale e trasporto per vie d'acqua. Comprende le spese per sistemi di trasporto aereo. Comprende le spese per la vigilanza e la regolamentazione dell'utenza, delle operazioni dei relativi sistemi di trasporto (concessione di licenze, approvazione delle tariffe per il trasporto merci e passeggeri e delle frequenze del servizio, ecc.) e della costruzione e manutenzione delle relative infrastrutture, inclusi aeroporti.

Comprende le spese per sovvenzioni, prestiti o sussidi a sostegno del funzionamento, della costruzione, della manutenzione o del miglioramento delle infrastrutture e dei sistemi di trasporto. Comprende le spese per la gestione e il monitoraggio dei contratti di servizio con gli enti e le società affidatarie dei servizi di trasporto e per il monitoraggio qualitativo e quantitativo dei relativi servizi.

Motivazione delle scelte:

Adottare tutti gli atti previsti nel piano di riequilibrio finanziario pluriennale

Realizzazione Linea Programmatica 3 - Investire - 1 - Transizione ecologica e Sostenibilità

Finalità da conseguire:

Obiettivo trasversale: Adottare tutti gli atti previsti nel piano di riequilibrio finanziario pluriennale approvato con deliberazione di Consiglio comunale n. 1 del 17.03.2019 e avviare ogni procedimento utile all'incremento delle entrate e alla razionalizzazione della spesa. Superare inoltre le prescrizioni previste con deliberazione n. 185/PRSP/2021 di approvazione del Piano di riequilibrio finanziario pluriennale da parte della Corte dei Conti Sezione controllo per la Puglia.

Obiettivi specifici:

Linea Programmatica 3 - Investire	<i>Installazione colonnine per la ricarica veicoli elettrici</i>	Predisposizione bando pubblico per assegnazione e realizzazione colonnine e stalli
-----------------------------------	--	--

Risorse umane da impiegare:

Personale già in servizio e presente nelle sue diverse articolazioni.

Risorse strumentali da utilizzare:

Quelle in uso con adattamenti.



#### 4.2.1.40.1 Report Missione 10 - 04 Altre modalità di trasporto

MISSIONE 10 PROGRAMMA 4				
TITOLO		PREVISIONI ANNO 2023	PREVISIONI ANNO 2024	PREVISIONI ANNO 2025
Titolo 1 Spese correnti	previsione di competenza	0,00	0,00	0,00
	<i>di cui già impegnato</i>	<i>0,00</i>	<i>0,00</i>	<i>0,00</i>
	<i>di cui fondo pluriennale vincolato</i>	<i>0,00</i>	<i>0,00</i>	<i>0,00</i>
	previsione di cassa	0,00		
Titolo 2 Spese in conto capitale	previsione di competenza	0,00	0,00	0,00
	<i>di cui già impegnato</i>	<i>0,00</i>	<i>0,00</i>	<i>0,00</i>
	<i>di cui fondo pluriennale vincolato</i>	<i>0,00</i>	<i>0,00</i>	<i>0,00</i>
	previsione di cassa	0,00		
Titolo 3 Spese per incremento di attività finanziarie	previsione di competenza	0,00	0,00	0,00
	<i>di cui già impegnato</i>	<i>0,00</i>	<i>0,00</i>	<i>0,00</i>
	<i>di cui fondo pluriennale vincolato</i>	<i>0,00</i>	<i>0,00</i>	<i>0,00</i>
	previsione di cassa	0,00		
<b>TOTALE MISSIONE 10 PROGRAMMA 4</b>	<b>previsione di competenza</b>	<b>0,00</b>	<b>0,00</b>	<b>0,00</b>
	<b><i>di cui già impegnato</i></b>	<b><i>0,00</i></b>	<b><i>0,00</i></b>	<b><i>0,00</i></b>
	<b><i>di cui fondo pluriennale vincolato</i></b>	<b><i>0,00</i></b>	<b><i>0,00</i></b>	<b><i>0,00</i></b>
	<b>previsione di cassa</b>	<b>0,00</b>		

#### 4.2.1.41 Missione 10 - 05 Viabilità e infrastrutture stradali

Rientrano nelle finalità di questa missione, articolata in programmi, gli interventi:

Amministrazione e funzionamento delle attività per la viabilità e lo sviluppo e il miglioramento della circolazione stradale. Comprende le spese per il funzionamento, la gestione, l'utilizzo, la costruzione e la manutenzione, ordinaria e straordinaria, delle strade e delle vie urbane, di percorsi ciclabili e pedonali, delle zone a traffico limitato, delle strutture di parcheggio e delle aree di sosta a pagamento. Comprende le spese per la riqualificazione delle strade, incluso l'abbattimento delle barriere architettoniche. Comprende le spese per la sorveglianza e la presa in carico delle opere previste dai piani attuativi di iniziativa privata o convenzioni urbanistiche. Comprende le spese per il rilascio delle autorizzazioni per la circolazione nelle zone a traffico limitato, per i passi carrai. Comprende le spese per gli impianti semaforici. Comprende altresì le spese per le infrastrutture stradali, tra cui per strade extraurbane e autostrade. Amministrazione e funzionamento delle attività relative all'illuminazione stradale. Comprende le spese per lo sviluppo e la regolamentazione degli standard di illuminazione stradale, per l'installazione, il funzionamento, la manutenzione, il miglioramento, ecc. dell'illuminazione stradale.

Motivazione delle scelte:

Adottare tutti gli atti previsti nel piano di riequilibrio finanziario pluriennale

Realizzazione Linea Programmatica 1 - Cambiare - 1 - Qualità della vita e Decoro urbano

Realizzazione Linea Programmatica 1 - Cambiare - 4 - Pianificazione urbana e Periferie

Realizzazione Linea Programmatica 3 - Investire - 1 - Transizione ecologica e Sostenibilità

Realizzazione Linea Programmatica 3 - Investire - 3 - Infrastrutture e Portualità

Realizzazione Linea Programmatica 4 - Fare - 2 - Innovazione Tecnologica e Digitalizzazione

Finalità da conseguire:

Obiettivo trasversale: Adottare tutti gli atti previsti nel piano di riequilibrio finanziario pluriennale approvato con deliberazione di Consiglio comunale n. 1 del 17.03.2019 e avviare ogni procedimento utile all'incremento delle entrate e alla razionalizzazione della spesa. Superare inoltre le prescrizioni previste con deliberazione n. 185/PRSP/2021 di approvazione del Piano di riequilibrio finanziario pluriennale da parte della Corte dei Conti Sezione controllo per la Puglia.

Obiettivi specifici:

Linea Programmatica 1 - Cambiare	<i>Parcheggi: ottimizzazione degli spazi esistenti; monitoraggio sull'efficienza della gestione del servizio affidato</i>	Effettuare il monitoraggio ogni sei mesi dall'inizio servizio
Linea Programmatica 1 - Cambiare	<i>Pianificazione progettuale e finanziaria degli interventi di manutenzioni straordinarie ed ordinarie della rete stradale urbana e delle connesse aree pedonali</i>	
Linea Programmatica 1 - Cambiare	<i>Completamento delle opere e dei servizi dei comparti CA</i>	1 - Avvio progettazione definitiva strada S2 2 - Presa in possesso aree aggregate comportati CA 3 - Dopo presa in possesso, predisposizione bando pubblico per assegnazione aree aggregate
Linea Programmatica 1 - Cambiare	<i>Riconnessione delle frazioni di Borgo Mezzanone, Riviera Sud e Frazione Montagna al tessuto infrastrutturale, sociale e logistico di Manfredonia</i>	Studio preliminare per individuare strategie di sviluppo dell'obiettivo strategico
Linea Programmatica 1 - Cambiare	<i>Monitoraggio condizione Comparti con i vari Presidenti Consorzi e residenti</i>	Monitoraggio e supporto andamento lavori
Linea Programmatica 3 - Investire	<i>Miglioramento della viabilità e decongestionamento del traffico con mobilità smart e potenziamento del trasporto pubblico (parcheggi, piste ciclabili, sharing di bici e monopattini)</i>	Predisposizione studi di fattibilità al fine di candidarli agli eventuali finanziamenti

Linea Programmatica 3 - Investire	<i>Installazione colonnine per la ricarica veicoli elettrici</i>	1 - Predisposizione zonizzazione per installazione colonnine ricarica elettrica 2 - Predisposizione bando pubblico per assegnazione e realizzazione colonnine e stalli
Linea Programmatica 3 - Investire	<i>Consolidare l'interlocuzione con l'Autorità di Sistema Portuale del Mare Adriatico Meridionale e con il Consorzio per lo Sviluppo delle Aree Industriali di Foggia:</i> - per la riqualificazione e il rilancio del Bacino Alti Fondali e dei Moli commerciali; - per la verifica e il completamento delle opere di urbanizzazione delle aree industriali; - per un nuovo piano di gestione delle aree retroportuali; - per favorire l'insediamento di nuove attività imprenditoriali; - per incentivare il traffico crocieristico e diportistico	
Linea Programmatica 4 - Fare	<i>Potenziamento delle infrastrutture di comunicazione e della fibra ottica su tutto il territorio cittadino</i>	Monitorare ogni tre mesi i lavori delle varie società di telecomunicazione per il potenziamento della fibra ottica in tutta la città

Risorse umane da impiegare:

Personale già in servizio e presente nelle sue diverse articolazioni.

Risorse strumentali da utilizzare:

Quelle in uso con adattamenti.

#### 4.2.1.41.1 Report Missione 10 - 05 Viabilità e infrastrutture stradali

MISSIONE 10 PROGRAMMA 5				
TITOLO		PREVISIONI ANNO 2023	PREVISIONI ANNO 2024	PREVISIONI ANNO 2025
Titolo 1	previsione di competenza	4.468.736,50	4.460.191,55	4.432.911,17
Spese correnti	<i>di cui già impegnato</i>	4.394,00	0,00	0,00
	<i>di cui fondo pluriennale vincolato</i>	0,00	0,00	0,00
	previsione di cassa	6.064.984,16		
Titolo 2	previsione di competenza	85.000,00	0,00	0,00
Spese in conto capitale	<i>di cui già impegnato</i>	75.961,94	0,00	0,00
	<i>di cui fondo pluriennale vincolato</i>	0,00	0,00	0,00
	previsione di cassa	968.454,30		
Titolo 3	previsione di competenza	0,00	0,00	0,00
Spese per incremento di attività finanziarie	<i>di cui già impegnato</i>	0,00	0,00	0,00
	<i>di cui fondo pluriennale vincolato</i>	0,00	0,00	0,00
	previsione di cassa	0,00		
<b>TOTALE MISSIONE 10 PROGRAMMA 5</b>	<b>previsione di competenza</b>	<b>4.553.736,50</b>	<b>4.460.191,55</b>	<b>4.432.911,17</b>
	<i>di cui già impegnato</i>	<b>80.355,94</b>	<b>0,00</b>	<b>0,00</b>
	<i>di cui fondo pluriennale vincolato</i>	<b>0,00</b>	<b>0,00</b>	<b>0,00</b>
	<b>previsione di cassa</b>	<b>7.033.438,46</b>		

#### 4.2.1.42 Missione 11 - 01 Sistema di protezione civile

Rientrano nelle finalità di questa missione, articolata in programmi, gli interventi: Amministrazione e funzionamento delle attività relative agli interventi di protezione civile sul territorio (gestione degli eventi calamitosi, soccorsi alpini, sorveglianza delle spiagge, evacuazione delle zone inondate, lotta agli incendi, etc.), per la previsione, la prevenzione, il soccorso e il superamento delle emergenze. Comprende le spese a sostegno del volontariato che opera nell'ambito della protezione civile. Comprende le spese per la programmazione, il coordinamento e il monitoraggio degli interventi di protezione civile sul territorio, nonché per le attività in forma di collaborazione con le altre amministrazioni competenti in materia. Non comprende le spese per interventi per fronteggiare calamità naturali già avvenute, ricomprese nel programma "Interventi a seguito di calamità naturali" della medesima missione o nei programmi relativi agli specifici interventi effettuati per ripristinare le condizioni precedenti agli eventi calamitosi.

Motivazione delle scelte:

Adottare tutti gli atti previsti nel piano di riequilibrio finanziario pluriennale

Finalità da conseguire:

Obiettivo trasversale: Adottare tutti gli atti previsti nel piano di riequilibrio finanziario pluriennale approvato con deliberazione di Consiglio comunale n. 1 del 17.03.2019 e avviare ogni procedimento utile all'incremento delle entrate e alla razionalizzazione della spesa. Superare inoltre le prescrizioni previste con deliberazione n. 185/PRSP/2021 di approvazione del Piano di riequilibrio finanziario pluriennale da parte della Corte dei Conti Sezione controllo per la Puglia.

Risorse umane da impiegare:

Personale già in servizio e presente nelle sue diverse articolazioni.

Risorse strumentali da utilizzare:

Quelle in uso con adattamenti.

MISSIONE 11 PROGRAMMA 1				
TITOLO		PREVISIONI ANNO 2023	PREVISIONI ANNO 2024	PREVISIONI ANNO 2025
Titolo 1	previsione di competenza	26.000,00	26.000,00	26.000,00
Spese correnti	<i>di cui già impegnato</i>	<i>0,00</i>	<i>0,00</i>	<i>0,00</i>
	<i>di cui fondo pluriennale vincolato</i>	<i>0,00</i>	<i>0,00</i>	<i>0,00</i>
	previsione di cassa	72.735,90		
Titolo 2	previsione di competenza	0,00	0,00	0,00
Spese in conto capitale	<i>di cui già impegnato</i>	<i>0,00</i>	<i>0,00</i>	<i>0,00</i>
	<i>di cui fondo pluriennale vincolato</i>	<i>0,00</i>	<i>0,00</i>	<i>0,00</i>
	previsione di cassa	6.925,30		

Titolo 3	previsione di competenza	0,00	0,00	0,00
Spese per incremento di attività finanziarie	<i>di cui già impegnato</i>	<i>0,00</i>	<i>0,00</i>	<i>0,00</i>
	<i>di cui fondo pluriennale vincolato</i>	<i>0,00</i>	<i>0,00</i>	<i>0,00</i>
	previsione di cassa	0,00		
<b>TOTALE MISSIONE 11 PROGRAMMA 1</b>	<b>previsione di competenza</b>	<b>26.000,00</b>	<b>26.000,00</b>	<b>26.000,00</b>
	<i>di cui già impegnato</i>	<i>0,00</i>	<i>0,00</i>	<i>0,00</i>
	<i>di cui fondo pluriennale vincolato</i>	<i>0,00</i>	<i>0,00</i>	<i>0,00</i>
	<b>previsione di cassa</b>	<b>79.661,20</b>		

#### 4.2.1.43 Missione 11 - 02 Interventi a seguito di calamità naturali

Rientrano nelle finalità di questa missione, articolata in programmi, gli interventi: Amministrazione e funzionamento delle attività relative agli interventi per fronteggiare calamità naturali già avvenute. Comprende le spese per sovvenzioni, aiuti, e contributi per il ripristino delle infrastrutture per calamità naturali già avvenute qualora tali interventi non siano attribuibili a specifici programmi di missioni chiaramente individuate, come è il caso del ripristino della viabilità, dell'assetto del territorio, del patrimonio artistico, culturale, ecc... Comprende anche gli oneri derivanti dalle gestioni commissariali relative a emergenze pregresse. Non comprende le spese per gli indennizzi per le calamità naturali destinate al settore agricolo.

Motivazione delle scelte:

Adottare tutti gli atti previsti nel piano di riequilibrio finanziario pluriennale

Finalità da conseguire:

Obiettivo trasversale: Adottare tutti gli atti previsti nel piano di riequilibrio finanziario pluriennale approvato con deliberazione di Consiglio comunale n. 1 del 17.03.2019 e avviare ogni procedimento utile all'incremento delle entrate e alla razionalizzazione della spesa. Superare inoltre le prescrizioni previste con deliberazione n. 185/PRSP/2021 di approvazione del Piano di riequilibrio finanziario pluriennale da parte della Corte dei Conti Sezione controllo per la Puglia.

Risorse umane da impiegare:

Personale già in servizio e presente nelle sue diverse articolazioni.

Risorse strumentali da utilizzare:

Quelle in uso con adattamenti.

MISSIONE 11 PROGRAMMA 2				
TITOLO		PREVISIONI ANNO 2023	PREVISIONI ANNO 2024	PREVISIONI ANNO 2025
Titolo 1 Spese correnti	previsione di competenza	0,00	0,00	0,00
	<i>di cui già impegnato</i>	<i>0,00</i>	<i>0,00</i>	<i>0,00</i>
	<i>di cui fondo pluriennale vincolato</i>	<i>0,00</i>	<i>0,00</i>	<i>0,00</i>
	previsione di cassa	0,00		
Titolo 2 Spese in conto capitale	previsione di competenza	0,00	0,00	0,00
	<i>di cui già impegnato</i>	<i>0,00</i>	<i>0,00</i>	<i>0,00</i>
	<i>di cui fondo pluriennale vincolato</i>	<i>0,00</i>	<i>0,00</i>	<i>0,00</i>
	previsione di cassa	0,00		
Titolo 3 Spese per incremento di attività finanziarie	previsione di competenza	0,00	0,00	0,00
	<i>di cui già impegnato</i>	<i>0,00</i>	<i>0,00</i>	<i>0,00</i>
	<i>di cui fondo pluriennale vincolato</i>	<i>0,00</i>	<i>0,00</i>	<i>0,00</i>
	previsione di cassa	0,00		
<b>TOTALE MISSIONE 11 PROGRAMMA 2</b>	<b>previsione di competenza</b>	<b>0,00</b>	<b>0,00</b>	<b>0,00</b>
	<b><i>di cui già impegnato</i></b>	<b><i>0,00</i></b>	<b><i>0,00</i></b>	<b><i>0,00</i></b>
	<b><i>di cui fondo pluriennale vincolato</i></b>	<b><i>0,00</i></b>	<b><i>0,00</i></b>	<b><i>0,00</i></b>
	<b>previsione di cassa</b>	<b>0,00</b>		





#### 4.2.1.44 Missione 12 - 01 Interventi per l'infanzia e i minori e per asili nido

Rientrano nelle finalità di questa missione, articolata in programmi, gli interventi:

Amministrazione e funzionamento delle attività per l'erogazione di servizi e il sostegno a interventi a favore dell'infanzia, dei minori. Comprende le spese a favore dei soggetti (pubblici e privati) che operano in tale ambito. Comprende le spese per indennità in denaro o in natura a favore di famiglie con figli a carico, per indennità per maternità, per contributi per la nascita di figli, per indennità per congedi per motivi di famiglia, per assegni familiari, per interventi a sostegno delle famiglie monogenitore o con figli disabili. Comprende le spese per l'erogazione di servizi per bambini in età prescolare (asili nido), per le convenzioni con nidi d'infanzia privati, per i finanziamenti alle famiglie per la cura dei bambini, per i finanziamenti a orfanotrofi e famiglie adottive, per beni e servizi forniti a domicilio a bambini o a coloro che se ne prendono cura, per servizi e beni di vario genere forniti a famiglie, giovani o bambini (centri ricreativi e di villeggiatura). Comprende le spese per la costruzione e la gestione di strutture dedicate all'infanzia e ai minori. Comprende le spese per interventi e servizi di supporto alla crescita dei figli e alla tutela dei minori e per far fronte al disagio minorile, per i centri di pronto intervento per minori e per le comunità educative per minori.

Motivazione delle scelte:

Adottare tutti gli atti previsti nel piano di riequilibrio finanziario pluriennale

Realizzazione Linea Programmatica 3 - Investire - 2 - Welfare e Salute

Finalità da conseguire:

Obiettivo trasversale: Adottare tutti gli atti previsti nel piano di riequilibrio finanziario pluriennale approvato con deliberazione di Consiglio comunale n. 1 del 17.03.2019 e avviare ogni procedimento utile all'incremento delle entrate e alla razionalizzazione della spesa. Superare inoltre le prescrizioni previste con deliberazione n. 185/PRSP/2021 di approvazione del Piano di riequilibrio finanziario pluriennale da parte della Corte dei Conti Sezione controllo per la Puglia.

Obiettivi specifici:

Linea Programmatica 3 - Investire	<i>Iniziative specifiche per i soggetti in situazione di indigenza e disabilità, anche con progetti di integrazione sociale</i>	Erogazione buoni spesa per aiuti alimentari, per sostegno al pagamento utenze domestiche, per sostegno al pagamento locazione
Linea Programmatica 3 - Investire	<i>Assistenza e centri aggregativi per i soggetti fragili (famiglie con diversabili, anziani)</i>	Funzionamento centro sociale anziani, centro diurno per disabili

Risorse umane da impiegare:

Personale già in servizio e presente nelle sue diverse articolazioni.

Risorse strumentali da utilizzare:

Quelle in uso con adattamenti.

#### 4.2.1.44.1 Report Missione 12 - 01 Interventi per l'infanzia e i minori e per asili nido

MISSIONE 12 PROGRAMMA 1				
TITOLO		PREVISIONI ANNO 2023	PREVISIONI ANNO 2024	PREVISIONI ANNO 2025
Titolo 1	previsione di competenza	2.050.000,00	1.790.000,00	1.790.000,00
Spese correnti	<i>di cui già impegnato</i>	<i>60.000,00</i>	<i>29.226,50</i>	<i>0,00</i>
	<i>di cui fondo pluriennale vincolato</i>	<i>0,00</i>	<i>0,00</i>	<i>0,00</i>
	previsione di cassa	3.782.421,53		
Titolo 2	previsione di competenza	0,00	0,00	0,00
Spese in conto capitale	<i>di cui già impegnato</i>	<i>0,00</i>	<i>0,00</i>	<i>0,00</i>
	<i>di cui fondo pluriennale vincolato</i>	<i>0,00</i>	<i>0,00</i>	<i>0,00</i>
	previsione di cassa	0,00		
Titolo 3	previsione di competenza	0,00	0,00	0,00
Spese per incremento di attività finanziarie	<i>di cui già impegnato</i>	<i>0,00</i>	<i>0,00</i>	<i>0,00</i>
	<i>di cui fondo pluriennale vincolato</i>	<i>0,00</i>	<i>0,00</i>	<i>0,00</i>
	previsione di cassa	0,00		
<b>TOTALE MISSIONE 12 PROGRAMMA 1</b>	<b>previsione di competenza</b>	<b>2.050.000,00</b>	<b>1.790.000,00</b>	<b>1.790.000,00</b>
	<i>di cui già impegnato</i>	<i>60.000,00</i>	<i>29.226,50</i>	<i>0,00</i>
	<i>di cui fondo pluriennale vincolato</i>	<i>0,00</i>	<i>0,00</i>	<i>0,00</i>
	previsione di cassa	3.782.421,53		

#### 4.2.1.45 Missione 12 - 02 Interventi per la disabilità

Rientrano nelle finalità di questa missione, articolata in programmi, gli interventi:

Amministrazione e funzionamento delle attività per l'erogazione di servizi e il sostegno a interventi per le persone inabili, in tutto o in parte, a svolgere attività economiche o a condurre una vita normale a causa di danni fisici o mentali, a carattere permanente o che si protraggono oltre un periodo di tempo minimo stabilito. Comprende le spese a favore dei soggetti (pubblici e privati) che operano in tale ambito. Comprende le spese per indennità in danaro a favore di persone disabili, quali indennità di cura. Comprende le spese per alloggio ed eventuale vitto a favore di invalidi presso istituti idonei, per assistenza per invalidi nelle incombenze quotidiane (aiuto domestico, mezzi di trasporto, ecc.), per indennità erogate a favore di persone che si prendono cura di invalidi, per beni e servizi di vario genere erogati a favore di invalidi per consentire loro la partecipazione ad attività culturali, di svago, di viaggio o di vita collettiva. Comprende le spese per la costruzione e la gestione di strutture dedicate alle persone disabili. Comprende le spese per la formazione professionale o per favorire il reinserimento occupazionale e sociale dei disabili.

Motivazione delle scelte:

Adottare tutti gli atti previsti nel piano di riequilibrio finanziario pluriennale

Realizzazione Linea Programmatica 1 - Cambiare - 2 - Parità di genere

Realizzazione Linea Programmatica 3 - Investire - 2 - Welfare e Salute

Finalità da conseguire:

Obiettivo trasversale: Adottare tutti gli atti previsti nel piano di riequilibrio finanziario pluriennale approvato con deliberazione di Consiglio comunale n. 1 del 17.03.2019 e avviare ogni procedimento utile all'incremento delle entrate e alla razionalizzazione della spesa. Superare inoltre le prescrizioni previste con deliberazione n. 185/PRSP/2021 di approvazione del Piano di riequilibrio finanziario pluriennale da parte della Corte dei Conti Sezione controllo per la Puglia.

Obiettivi specifici:

Linea Programmatica 1 - Cambiare	<i>Intervento a sostegno delle pari opportunità e delle fragilità</i>	Approvazione modifica statuto per garante disabilità e relativa regolamentazione
Linea Programmatica 3 - Investire	<i>Istituzione della figura del Garante della Disabilità</i>	Redazione e approvazione modifica Statuto comunale e apposita regolamentazione
Linea Programmatica 3 - Investire	<i>Iniziativa specifiche per i soggetti in situazione di indigenza e disabilità, anche con progetti di integrazione sociale</i>	Erogazione buoni spesa per aiuti alimentari, per sostegno al pagamento utenze domestiche, per sostegno al pagamento locazione
Linea Programmatica 3 - Investire	<i>Assistenza e centri aggregativi per i soggetti fragili (famiglie con diversabili, anziani)</i>	Funzionamento centro sociale anziani, centro diurno per disabili
Linea Programmatica 3 - Investire	<i>Piano per l'abbattimento di barriere architettoniche in ambito pubblico ed accessibilità</i>	Predisporre il piano e approvarlo in C.C.
Linea Programmatica 3 - Investire	<i>Erogazione di servizi di supporto e assistenza ai soggetti di portatori di disabilità e alle loro famiglie</i>	Integrazione scolastica; trasporto disabili; centro diurno

Risorse umane da impiegare:

Personale già in servizio e presente nelle sue diverse articolazioni.

Risorse strumentali da utilizzare:

Quelle in uso con adattamenti.

#### 4.2.1.45.1 Report Missione 12 - 02 Interventi per la disabilità

MISSIONE 12 PROGRAMMA 2				
TITOLO		PREVISIONI ANNO 2023	PREVISIONI ANNO 2024	PREVISIONI ANNO 2025
Titolo 1 Spese correnti	previsione di competenza	1.174.000,00	1.174.000,00	1.174.000,00
	<i>di cui già impegnato</i>	96.917,23	73.200,00	0,00
	<i>di cui fondo pluriennale vincolato</i>	0,00	0,00	0,00
	previsione di cassa	3.278.051,53		
Titolo 2 Spese in conto capitale	previsione di competenza	0,00	0,00	0,00
	<i>di cui già impegnato</i>	0,00	0,00	0,00
	<i>di cui fondo pluriennale vincolato</i>	0,00	0,00	0,00
	previsione di cassa	0,00		
Titolo 3 Spese per incremento di attività finanziarie	previsione di competenza	0,00	0,00	0,00
	<i>di cui già impegnato</i>	0,00	0,00	0,00
	<i>di cui fondo pluriennale vincolato</i>	0,00	0,00	0,00
	previsione di cassa	0,00		
<b>TOTALE MISSIONE 12 PROGRAMMA 2</b>	<b>previsione di competenza</b>	<b>1.174.000,00</b>	<b>1.174.000,00</b>	<b>1.174.000,00</b>
	<b><i>di cui già impegnato</i></b>	<b>96.917,23</b>	<b>73.200,00</b>	<b>0,00</b>
	<b><i>di cui fondo pluriennale vincolato</i></b>	<b>0,00</b>	<b>0,00</b>	<b>0,00</b>
	<b>previsione di cassa</b>	<b>3.278.051,53</b>		

#### 4.2.1.46 Missione 12 - 03 Interventi per gli anziani

Rientrano nelle finalità di questa missione, articolata in programmi, gli interventi:

Amministrazione e funzionamento delle attività per l'erogazione di servizi e il sostegno a interventi a favore degli anziani. Comprende le spese per interventi contro i rischi collegati alla vecchiaia (perdita di reddito, reddito insufficiente, perdita dell'autonomia nello svolgere le incombenze quotidiane, ridotta partecipazione alla vita sociale e collettiva, ecc.). Comprende le spese a favore dei soggetti (pubblici e privati) che operano in tale ambito. Comprende le spese per indennità in danaro, quali indennità di cura, e finanziamenti erogati in seguito a pensionamento o vecchiaia, per l'assistenza nelle incombenze quotidiane (aiuto domestico, mezzi di trasporto, ecc.), per indennità a favore di persone che si prendono cura di persone anziane, per beni e servizi di vario genere erogati a favore di persone anziane per consentire il partecipare ad attività culturali, di svago, di viaggio, o di vita collettiva. Comprende le spese per interventi, servizi e strutture mirati a migliorare la qualità della vita delle persone anziane, nonché a favorire la loro mobilità, l'integrazione sociale e lo svolgimento delle funzioni primarie. Comprende le spese per le strutture residenziali e di ricovero per gli anziani.

Motivazione delle scelte:

Adottare tutti gli atti previsti nel piano di riequilibrio finanziario pluriennale

Realizzazione Linea Programmatica 3 - Investire - 2 - Welfare e Salute

Finalità da conseguire:

Obiettivo trasversale: Adottare tutti gli atti previsti nel piano di riequilibrio finanziario pluriennale approvato con deliberazione di Consiglio comunale n. 1 del 17.03.2019 e avviare ogni procedimento utile all'incremento delle entrate e alla razionalizzazione della spesa. Superare inoltre le prescrizioni previste con deliberazione n. 185/PRSP/2021 di approvazione del Piano di riequilibrio finanziario pluriennale da parte della Corte dei Conti Sezione controllo per la Puglia.

Obiettivi specifici:

Linea Programmatica 3 - Investire	<i>Iniziative specifiche per i soggetti in situazione di indigenza e disabilità, anche con progetti di integrazione sociale</i>	Erogazione buoni spesa per aiuti alimentari, per sostegno al pagamento utenze domestiche, per sostegno al pagamento locazione
Linea Programmatica 3 - Investire	<i>Assistenza e centri aggregativi per i soggetti fragili (famiglie con diversabili, anziani)</i>	Funzionamento centro sociale anziani, centro diurno per disabili
Linea Programmatica 3 - Investire	<i>Erogazione servizi di assistenza adeguati a favore degli anziani, possibilmente nel contesto familiare</i>	Servizio Sad Adi; servizio HCP
Linea Programmatica 3 - Investire	<i>Erogazione di servizi di supporto e assistenza ai soggetti di portatori di disabilità e alle loro famiglie</i>	Integrazione scolastica; trasporto disabili; centro diurno

Risorse umane da impiegare:

Personale già in servizio e presente nelle sue diverse articolazioni.

Risorse strumentali da utilizzare:

Quelle in uso con adattamenti.

#### 4.2.1.46.1 Report Missione 12 - 03 Interventi per gli anziani

MISSIONE 12 PROGRAMMA 3				
TITOLO		PREVISIONI ANNO 2023	PREVISIONI ANNO 2024	PREVISIONI ANNO 2025
Titolo 1	previsione di competenza	2.768.500,00	2.473.500,00	2.273.500,00
Spese correnti	<i>di cui già impegnato</i>	<i>545.450,00</i>	<i>0,00</i>	<i>0,00</i>
	<i>di cui fondo pluriennale vincolato</i>	<i>0,00</i>	<i>0,00</i>	<i>0,00</i>
	previsione di cassa	4.046.358,59		
Titolo 2	previsione di competenza	0,00	0,00	0,00
Spese in conto capitale	<i>di cui già impegnato</i>	<i>0,00</i>	<i>0,00</i>	<i>0,00</i>
	<i>di cui fondo pluriennale vincolato</i>	<i>0,00</i>	<i>0,00</i>	<i>0,00</i>
	previsione di cassa	0,00		
Titolo 3	previsione di competenza	0,00	0,00	0,00
Spese per incremento di attività finanziarie	<i>di cui già impegnato</i>	<i>0,00</i>	<i>0,00</i>	<i>0,00</i>
	<i>di cui fondo pluriennale vincolato</i>	<i>0,00</i>	<i>0,00</i>	<i>0,00</i>
	previsione di cassa	0,00		
<b>TOTALE MISSIONE 12 PROGRAMMA 3</b>	<b>previsione di competenza</b>	<b>2.768.500,00</b>	<b>2.473.500,00</b>	<b>2.273.500,00</b>
	<i><b>di cui già impegnato</b></i>	<i><b>545.450,00</b></i>	<i><b>0,00</b></i>	<i><b>0,00</b></i>
	<i><b>di cui fondo pluriennale vincolato</b></i>	<i><b>0,00</b></i>	<i><b>0,00</b></i>	<i><b>0,00</b></i>
	<b>previsione di cassa</b>	<b>4.046.358,59</b>		

#### 4.2.1.47 Missione 12 - 04 Interventi per soggetti a rischio di esclusione sociale

Rientrano nelle finalità di questa missione, articolata in programmi, gli interventi:

Amministrazione e funzionamento delle attività per l'erogazione di servizi e il sostegno a interventi a favore di persone socialmente svantaggiate o a rischio di esclusione sociale. Comprende le spese a favore di persone indigenti, persone a basso reddito, emigrati ed immigrati, profughi, alcolisti, tossicodipendenti, vittime di violenza criminale, detenuti. Comprende le spese a favore dei soggetti (pubblici e privati) che operano in tale ambito. Comprende le spese per indennità in denaro a favore di soggetti indigenti e socialmente deboli, quali sostegno al reddito e altri pagamenti destinati ad alleviare lo stato di povertà degli stessi o per assisterli in situazioni di difficoltà. Comprende le spese per sistemazioni e vitto a breve o a lungo termine forniti a favore di soggetti indigenti e socialmente deboli, per la riabilitazione di alcolisti e tossicodipendenti, per beni e servizi a favore di persone socialmente deboli quali servizi di consultorio, ricovero diurno, assistenza nell'adempimento di incombenze quotidiane, cibo, indumenti, carburante, ecc... Comprende le spese per la costruzione e la gestione di strutture dedicate alle persone a rischio di esclusione sociale.

Motivazione delle scelte:

Adottare tutti gli atti previsti nel piano di riequilibrio finanziario pluriennale

Realizzazione Linea Programmatica 1 - Cambiare - 2 - Parità di genere

Realizzazione Linea Programmatica 3 - Investire - 2 - Welfare e Salute

Finalità da conseguire:

Obiettivo trasversale: Adottare tutti gli atti previsti nel piano di riequilibrio finanziario pluriennale approvato con deliberazione di Consiglio comunale n. 1 del 17.03.2019 e avviare ogni procedimento utile all'incremento delle entrate e alla razionalizzazione della spesa. Superare inoltre le prescrizioni previste con deliberazione n. 185/PRSP/2021 di approvazione del Piano di riequilibrio finanziario pluriennale da parte della Corte dei Conti Sezione controllo per la Puglia.

Obiettivi specifici:

Linea Programmatica 1 - Cambiare	<i>Attività di prevenzione, monitoraggio e intervento per contrastare i fenomeni della marginalizzazione, discriminazione e violenza per orientamento sessuale, identità di genere e condizione sociale e intersessuale</i>	
Linea Programmatica 1 - Cambiare	<i>Attuazione di politiche ed iniziative in contrasto alla violenza di genere</i>	Interventi attuativi nell'ambito del CAV Centro Anti Violenza, già operativo
Linea Programmatica 3 - Investire	<i>Istituzione della figura del Garante della Disabilità</i>	Redazione e approvazione modifica Statuto comunale e apposita regolamentazione
Linea Programmatica 3 - Investire	<i>Iniziativa specifiche per i soggetti in situazione di indigenza e disabilità, anche con progetti di integrazione sociale</i>	Erogazione buoni spesa per aiuti alimentari, per sostegno al pagamento utenze domestiche, per sostegno al pagamento locazione
Linea Programmatica 3 - Investire	<i>Assistenza e centri aggregativi per i soggetti fragili (famiglie con diversabili, anziani)</i>	Funzionamento centro sociale anziani, centro diurno per disabili
Linea Programmatica 3 - Investire	<i>Attivazione di percorsi per la prevenzione e la cura dalle dipendenze (alcol, droga, gioco, ecc.)</i>	Acquisizione risorse finanziarie per attivazione progetti
Linea Programmatica 3 - Investire	<i>Verifica con Polizia Municipale su alloggi popolari per i quali giungono segnalazioni vuoti</i>	Accertamenti anagrafici da parte dei relativi uffici e accertamenti di natura sociale
Linea Programmatica 3 - Investire	<i>Aviamento procedimenti, verso alloggi popolari, di decadenza e rigetto di sanatorie per mancanza requisiti, in coordinamento con ARCA Capitanata ed istruttoria sociale per nuove pratiche</i>	Istruttoria per verifica motivi decadenza e necessarie interlocuzioni con Arca Capitanata



Linea Programmatica 3 - Investire	<i>Supporto alle famiglie nei momenti di difficoltà</i>	Erogazione buoni; segretariato sociale; centro famiglia
Linea Programmatica 3 - Investire	<i>Erogazione servizi di assistenza adeguati a favore degli anziani, possibilmente nel contesto familiare</i>	Servizio Sad Adi; servizio HCP
Linea Programmatica 3 - Investire	<i>Erogazione di servizi di supporto e assistenza ai soggetti di portatori di disabilità e alle loro famiglie</i>	Integrazione scolastica; trasporto disabili; centro diurno
Linea Programmatica 3 - Investire	<i>Sostegno alle famiglie in situazione di morosità incolpevole</i>	Erogazione contributi economici ai richiedenti in possesso dei requisiti del relativo avviso, a valere su fondi regionali

Risorse umane da impiegare:

Personale già in servizio e presente nelle sue diverse articolazioni.

Risorse strumentali da utilizzare:

Quelle in uso con adattamenti.

#### 4.2.1.47.1 Report Missione 12 - 04 Interventi per soggetti a rischio di esclusione sociale

MISSIONE 12 PROGRAMMA 4				
TITOLO		PREVISIONI ANNO 2023	PREVISIONI ANNO 2024	PREVISIONI ANNO 2025
Titolo 1	previsione di competenza	2.439.137,92	2.249.137,92	2.249.137,92
Spese correnti	<i>di cui già impegnato</i>	567.125,00	497.125,00	447.125,00
	<i>di cui fondo pluriennale vincolato</i>	0,00	0,00	0,00
	previsione di cassa	3.158.653,63		
Titolo 2	previsione di competenza	0,00	0,00	0,00
Spese in conto capitale	<i>di cui già impegnato</i>	0,00	0,00	0,00
	<i>di cui fondo pluriennale vincolato</i>	0,00	0,00	0,00
	previsione di cassa	0,00		
Titolo 3	previsione di competenza	0,00	0,00	0,00
Spese per incremento di attività finanziarie	<i>di cui già impegnato</i>	0,00	0,00	0,00
	<i>di cui fondo pluriennale vincolato</i>	0,00	0,00	0,00
	previsione di cassa	0,00		
<b>TOTALE MISSIONE 12 PROGRAMMA 4</b>	<b>previsione di competenza</b>	<b>2.439.137,92</b>	<b>2.249.137,92</b>	<b>2.249.137,92</b>
	<i><b>di cui già impegnato</b></i>	<i><b>567.125,00</b></i>	<i><b>497.125,00</b></i>	<i><b>447.125,00</b></i>
	<i><b>di cui fondo pluriennale vincolato</b></i>	<i><b>0,00</b></i>	<i><b>0,00</b></i>	<i><b>0,00</b></i>
	<b>previsione di cassa</b>	<b>3.158.653,63</b>		

#### 4.2.1.48 Missione 12 - 05 Interventi per le famiglie

Rientrano nelle finalità di questa missione, articolata in programmi, gli interventi:

Amministrazione e funzionamento delle attività per l'erogazione di servizi e il sostegno a interventi per le famiglie non ricompresi negli altri programmi della missione. Comprende le spese a favore dei soggetti (pubblici e privati) che operano in tale ambito. Comprende le spese per la promozione dell'associazionismo familiare e per iniziative di conciliazione dei tempi di vita e di lavoro non ricompresi negli altri programmi della missione.

Comprende le spese per interventi di finanza etica e di microcredito alle famiglie.

Non comprende le spese per l'infanzia e l'adolescenza ricomprese nel programma "Interventi per l'infanzia e per i minori e gli asili nido" della medesima missione.

Motivazione delle scelte:

Adottare tutti gli atti previsti nel piano di riequilibrio finanziario pluriennale

Realizzazione Linea Programmatica 1 - Cambiare - 2 - Parità di genere

Realizzazione Linea Programmatica 3 - Investire - 2 - Welfare e Salute

Realizzazione Linea Programmatica 4 - Fare - 3 - Trasparenza e Semplificazione Amministrativa

Finalità da conseguire:

Obiettivo trasversale: Adottare tutti gli atti previsti nel piano di riequilibrio finanziario pluriennale approvato con deliberazione di Consiglio comunale n. 1 del 17.03.2019 e avviare ogni procedimento utile all'incremento delle entrate e alla razionalizzazione della spesa. Superare inoltre le prescrizioni previste con deliberazione n. 185/PRSP/2021 di approvazione del Piano di riequilibrio finanziario pluriennale da parte della Corte dei Conti Sezione controllo per la Puglia.

Obiettivi specifici:

Linea Programmatica 1 - Cambiare	<i>Attuazione di politiche ed iniziative in contrasto alla violenza di genere</i>	Interventi attuativi nell'ambito del CAV Centro Anti Violenza, già operativo
Linea Programmatica 3 - Investire	<i>Istituzione della figura del Garante della Disabilità</i>	Redazione e approvazione modifica Statuto comunale e apposita regolamentazione
Linea Programmatica 3 - Investire	<i>Iniziativa specifiche per i soggetti in situazione di indigenza e disabilità, anche con progetti di integrazione sociale</i>	Erogazione buoni spesa per aiuti alimentari, per sostegno al pagamento utenze domestiche, per sostegno al pagamento locazione
Linea Programmatica 3 - Investire	<i>Interlocazione con Asl e Regione sulla funzionalità dell'Ospedale San Camillo e delle strutture sanitarie locali (centri di riabilitazione, psicologo di quartiere, ecc.)</i>	
Linea Programmatica 3 - Investire	<i>Assistenza e centri aggregativi per i soggetti fragili (famiglie con diversabili, anziani)</i>	Funzionamento centro sociale anziani, centro diurno per disabili
Linea Programmatica 3 - Investire	<i>Verifica con Polizia Municipale su alloggi popolari per i quali giungono segnalazioni vuoti</i>	Accertamenti anagrafici da parte dei relativi uffici e accertamenti di natura sociale
Linea Programmatica 3 - Investire	<i>Aviamento procedimenti, verso alloggi popolari, di decadenza e rigetto di sanatorie per mancanza requisiti, in coordinamento con ARCA Capitanata ed istruttoria sociale per nuove pratiche</i>	Istruttoria per verifica motivi decadenza e necessarie interlocuzioni con Arca Capitanata
Linea Programmatica 3 - Investire	<i>Supporto alle famiglie nei momenti di difficoltà</i>	Erogazione buoni; segretariato sociale; centro famiglia

Linea Programmatica 3 - Investire	<i>Erogazione servizi di assistenza adeguati a favore degli anziani, possibilmente nel contesto familiare</i>	Servizio Sad Adi; servizio HCP
Linea Programmatica 3 - Investire	<i>Erogazione di servizi di supporto e assistenza ai soggetti di portatori di disabilità e alle loro famiglie</i>	Integrazione scolastica; trasporto disabili; centro diurno
Linea Programmatica 3 - Investire	<i>Supporto ai cittadini e famiglie nella ricerca di sistemazione abitative</i>	Approvazione deliberazione protocollo intesa con soggetti terzo settore
Linea Programmatica 3 - Investire	<i>Sostegno alle famiglie in situazione di morosità incolpevole</i>	Erogazione contributi economici ai richiedenti in possesso dei requisiti del relativo avviso, a valere su fondi regionali
Linea Programmatica 3 - Investire	<i>Contrasto all'illegalità ed abusivismo in ambito abitativo</i>	Verifica, di concerto con il Comando di P.L. delle situazioni di irregolarità segnalate da Arca Capitanata
Linea Programmatica 4 - Fare	<i>Applicazione della normativa per far svolgere ai percettori del Reddito di Cittadinanza attività in favore della collettività</i>	Approvazione ulteriori delibere per attuazione altri progetti
Linea Programmatica 4 - Fare	<i>Organizzazione di tirocini per percettori di reddito di dignità</i>	Approvazione ulteriori delibere per attuazione altri progetti

Risorse umane da impiegare:

Personale già in servizio e presente nelle sue diverse articolazioni.

Risorse strumentali da utilizzare:

Quelle in uso con adattamenti.

#### 4.2.1.48.1 Report Missione 12 - 05 Interventi per le famiglie

MISSIONE 12 PROGRAMMA 5				
TITOLO		PREVISIONI ANNO 2023	PREVISIONI ANNO 2024	PREVISIONI ANNO 2025
Titolo 1	previsione di competenza	7.759.934,96	5.454.934,96	5.442.934,96
Spese correnti	<i>di cui già impegnato</i>	<i>715.449,04</i>	<i>0,00</i>	<i>0,00</i>
	<i>di cui fondo pluriennale vincolato</i>	<i>0,00</i>	<i>0,00</i>	<i>0,00</i>
	previsione di cassa	13.185.595,73		
Titolo 2	previsione di competenza	0,00	0,00	0,00
Spese in conto capitale	<i>di cui già impegnato</i>	<i>0,00</i>	<i>0,00</i>	<i>0,00</i>
	<i>di cui fondo pluriennale vincolato</i>	<i>0,00</i>	<i>0,00</i>	<i>0,00</i>
	previsione di cassa	0,00		
Titolo 3	previsione di competenza	0,00	0,00	0,00
Spese per incremento di attività finanziarie	<i>di cui già impegnato</i>	<i>0,00</i>	<i>0,00</i>	<i>0,00</i>
	<i>di cui fondo pluriennale vincolato</i>	<i>0,00</i>	<i>0,00</i>	<i>0,00</i>
	previsione di cassa	0,00		
<b>TOTALE MISSIONE 12 PROGRAMMA 5</b>	<b>previsione di competenza</b>	<b>7.759.934,96</b>	<b>5.454.934,96</b>	<b>5.442.934,96</b>
	<i>di cui già impegnato</i>	<i>715.449,04</i>	<i>0,00</i>	<i>0,00</i>
	<i>di cui fondo pluriennale vincolato</i>	<i>0,00</i>	<i>0,00</i>	<i>0,00</i>
	previsione di cassa	13.185.595,73		

#### 4.2.1.49 Missione 12 - 06 Interventi per il diritto alla casa

Rientrano nelle finalità di questa missione, articolata in programmi, gli interventi:

Amministrazione e funzionamento delle attività per il sostegno al diritto alla casa.

Comprende le spese per l'aiuto alle famiglie ad affrontare i costi per l'alloggio a sostegno delle spese di fitto e delle spese correnti per la casa, quali sussidi per il pagamento di ipoteche e interessi sulle case di proprietà e assegnazione di alloggi economici o popolari. Comprende le spese a favore dei soggetti (pubblici e privati) che operano in tale ambito. Non comprende le spese per la progettazione, la costruzione e la manutenzione degli alloggi di edilizia residenziale pubblica, ricomprese nel programma della missione 08 "Assetto del territorio ed edilizia abitativa".

Motivazione delle scelte:

Adottare tutti gli atti previsti nel piano di riequilibrio finanziario pluriennale

Realizzazione Linea Programmatica 3 - Investire - 2 - Welfare e Salute

Finalità da conseguire:

Obiettivo trasversale: Adottare tutti gli atti previsti nel piano di riequilibrio finanziario pluriennale approvato con deliberazione di Consiglio comunale n. 1 del 17.03.2019 e avviare ogni procedimento utile all'incremento delle entrate e alla razionalizzazione della spesa. Superare inoltre le prescrizioni previste con deliberazione n. 185/PRSP/2021 di approvazione del Piano di riequilibrio finanziario pluriennale da parte della Corte dei Conti Sezione controllo per la Puglia.

Obiettivi specifici:

Linea Programmatica 3 - Investire	<i>Verifica con Polizia Municipale su alloggi popolari per i quali giungono segnalazioni vuoti</i>	Accertamenti anagrafici da parte dei relativi uffici e accertamenti di natura sociale
Linea Programmatica 3 - Investire	<i>Avviamento procedimenti, verso alloggi popolari, di decadenza e rigetto di sanatorie per mancanza requisiti, in coordinamento con ARCA Capitanata ed istruttoria sociale per nuove pratiche</i>	Istruttoria per verifica motivi decadenza e necessarie interlocuzioni con Arca Capitanata
Linea Programmatica 3 - Investire	<i>Supporto ai cittadini e famiglie nella ricerca di sistemazione abitative</i>	Approvazione deliberazione protocollo intesa con soggetti terzo settore
Linea Programmatica 3 - Investire	<i>Sostegno alle famiglie in situazione di morosità incolpevole</i>	Erogazione contributi economici ai richiedenti in possesso dei requisiti del relativo awiso, a valere su fondi regionali
Linea Programmatica 3 - Investire	<i>Contrasto all'illegalità ed abusivismo in ambito abitativo</i>	Verifica, di concerto con il Comando di P.L. delle situazioni di irregolarità segnalate da Arca Capitanata

Risorse umane da impiegare:

Personale già in servizio e presente nelle sue diverse articolazioni.

Risorse strumentali da utilizzare:

Quelle in uso con adattamenti.

#### 4.2.1.49.1 Report Missione 12 - 06 Interventi per il diritto alla casa

MISSIONE 12 PROGRAMMA 6				
TITOLO		PREVISIONI ANNO 2023	PREVISIONI ANNO 2024	PREVISIONI ANNO 2025
Titolo 1 Spese correnti	previsione di competenza	730.000,00	730.000,00	730.000,00
	<i>di cui già impegnato</i>	0,00	0,00	0,00
	<i>di cui fondo pluriennale vincolato</i>	0,00	0,00	0,00
	previsione di cassa	1.150.226,30		
Titolo 2 Spese in conto capitale	previsione di competenza	0,00	0,00	0,00
	<i>di cui già impegnato</i>	0,00	0,00	0,00
	<i>di cui fondo pluriennale vincolato</i>	0,00	0,00	0,00
	previsione di cassa	0,00		
Titolo 3 Spese per incremento di attività finanziarie	previsione di competenza	0,00	0,00	0,00
	<i>di cui già impegnato</i>	0,00	0,00	0,00
	<i>di cui fondo pluriennale vincolato</i>	0,00	0,00	0,00
	previsione di cassa	0,00		
<b>TOTALE MISSIONE 12 PROGRAMMA 6</b>	<b>previsione di competenza</b>	<b>730.000,00</b>	<b>730.000,00</b>	<b>730.000,00</b>
	<i><b>di cui già impegnato</b></i>	<i><b>0,00</b></i>	<i><b>0,00</b></i>	<i><b>0,00</b></i>
	<i><b>di cui fondo pluriennale vincolato</b></i>	<i><b>0,00</b></i>	<i><b>0,00</b></i>	<i><b>0,00</b></i>
	<b>previsione di cassa</b>	<b>1.150.226,30</b>		

#### 4.2.1.50 Missione 12 - 07 Programmazione e governo della rete dei servizi socio-sanitari e sociali

Rientrano nelle finalità di questa missione, articolata in programmi, gli interventi:

Amministrazione e funzionamento delle attività per la formulazione, l'amministrazione, il coordinamento e il monitoraggio delle politiche, dei piani, dei programmi socio-assistenziali sul territorio, anche in raccordo con la programmazione e i finanziamenti comunitari e statali. Comprende le spese per la predisposizione e attuazione della legislazione e della normativa in materia sociale. Comprende le spese a sostegno delle politiche sociali che non sono direttamente riferibili agli altri programmi della medesima missione.

Motivazione delle scelte:

Adottare tutti gli atti previsti nel piano di riequilibrio finanziario pluriennale

Realizzazione Linea Programmatica 1 - Cambiare - 4 - Pianificazione urbana e Periferie

Realizzazione Linea Programmatica 3 - Investire - 2 - Welfare e Salute

Finalità da conseguire:

Obiettivo trasversale: Adottare tutti gli atti previsti nel piano di riequilibrio finanziario pluriennale approvato con deliberazione di Consiglio comunale n. 1 del 17.03.2019 e avviare ogni procedimento utile all'incremento delle entrate e alla razionalizzazione della spesa. Superare inoltre le prescrizioni previste con deliberazione n. 185/PRSP/2021 di approvazione del Piano di riequilibrio finanziario pluriennale da parte della Corte dei Conti Sezione controllo per la Puglia.

Obiettivi specifici:

Linea Programmatica 1 - Cambiare	<i>Riconnessione delle frazioni di Borgo Mezzanone, Riviera Sud e Frazione Montagna al tessuto infrastrutturale, sociale e logistico di Manfredonia</i>	
Linea Programmatica 3 - Investire	<i>Iniziativa specifiche per i soggetti in situazione di indigenza e disabilità, anche con progetti di integrazione sociale</i>	Erogazione buoni spesa per aiuti alimentari, per sostegno al pagamento utenze domestiche, per sostegno al pagamento locazione
Linea Programmatica 3 - Investire	<i>Assistenza e centri aggregativi per i soggetti fragili (famiglie con diversabili, anziani)</i>	Funzionamento centro sociale anziani, centro diurno per disabili
Linea Programmatica 3 - Investire	<i>Coordinamento e rafforzamento della rete di solidarietà cittadina (mense, centri diurni, ecc.)</i>	Attuazione PIS Pronto Intervento Sociale

Risorse umane da impiegare:

Personale già in servizio e presente nelle sue diverse articolazioni.

Risorse strumentali da utilizzare:

Quelle in uso con adattamenti.



#### 4.2.1.50.1 Report Missione 12 - 07 Programmazione e governo della rete dei servizi sociosanitari e sociali

MISSIONE 12 PROGRAMMA 7				
TITOLO		PREVISIONI ANNO 2023	PREVISIONI ANNO 2024	PREVISIONI ANNO 2025
Titolo 1	previsione di competenza	675.916,00	650.475,97	650.475,97
Spese correnti	<i>di cui già impegnato</i>	<i>51.500,00</i>	<i>51.500,00</i>	<i>1.500,00</i>
	<i>di cui fondo pluriennale vincolato</i>	<i>0,00</i>	<i>0,00</i>	<i>0,00</i>
	previsione di cassa	854.509,06		
Titolo 2	previsione di competenza	10.000,00	10.000,00	10.000,00
Spese in conto capitale	<i>di cui già impegnato</i>	<i>0,00</i>	<i>0,00</i>	<i>0,00</i>
	<i>di cui fondo pluriennale vincolato</i>	<i>0,00</i>	<i>0,00</i>	<i>0,00</i>
	previsione di cassa	19.012,97		
Titolo 3	previsione di competenza	0,00	0,00	0,00
Spese per incremento di attività finanziarie	<i>di cui già impegnato</i>	<i>0,00</i>	<i>0,00</i>	<i>0,00</i>
	<i>di cui fondo pluriennale vincolato</i>	<i>0,00</i>	<i>0,00</i>	<i>0,00</i>
	previsione di cassa	0,00		
<b>TOTALE MISSIONE 12 PROGRAMMA 7</b>	<b>previsione di competenza</b>	<b>685.916,00</b>	<b>660.475,97</b>	<b>660.475,97</b>
	<i>di cui già impegnato</i>	<i>51.500,00</i>	<i>51.500,00</i>	<i>1.500,00</i>
	<i>di cui fondo pluriennale vincolato</i>	<i>0,00</i>	<i>0,00</i>	<i>0,00</i>
	previsione di cassa	873.522,03		

#### 4.2.1.51 Missione 12 - 08 Cooperazione e associazionismo

Rientrano nelle finalità di questa missione, articolata in programmi, gli interventi:

Amministrazione e funzionamento delle attività e degli interventi a sostegno e per lo sviluppo della cooperazione e dell'associazionismo nel sociale. Comprende le spese per la valorizzazione del terzo settore (non profit) e del servizio civile. Non comprende le spese a sostegno dell'associazionismo che opera a supporto dei programmi precedenti e che, come tali, figurano già come trasferimenti "a sostegno" in quei programmi.

Non comprende le spese per la cooperazione allo sviluppo, ricomprese nella missione relativa alle relazioni internazionali.

Motivazione delle scelte:

Adottare tutti gli atti previsti nel piano di riequilibrio finanziario pluriennale

Realizzazione Linea Programmatica 2 - Crescere - 4 - Giovani e Talenti

Realizzazione Linea Programmatica 3 - Investire - 2 - Welfare e Salute

Realizzazione Linea Programmatica 3 - Investire - 4 - Turismo e Marketing Territoriale

Realizzazione Linea Programmatica 4 - Fare - 1 - Cultura

Finalità da conseguire:

Obiettivo trasversale: Adottare tutti gli atti previsti nel piano di riequilibrio finanziario pluriennale approvato con deliberazione di Consiglio comunale n. 1 del 17.03.2019 e avviare ogni procedimento utile all'incremento delle entrate e alla razionalizzazione della spesa. Superare inoltre le prescrizioni previste con deliberazione n. 185/PRSP/2021 di approvazione del Piano di riequilibrio finanziario pluriennale da parte della Corte dei Conti Sezione controllo per la Puglia.

Obiettivi specifici:

Linea Programmatica 2 - Crescere	Concessione dei beni e spazi pubblici per favorire l'aggregazione sociale e le libertà di "espressione" (artistiche, sportive, culturali)	Migliorare la fruizione degli spazi pubblici (Luc, casa della salute, luoghi comuni) - Organizzazione eventi
Linea Programmatica 3 - Investire	Assistenza e centri aggregativi per i soggetti fragili (famiglie con diversabili, anziani)	Funzionamento centro sociale anziani, centro diurno per disabili
Linea Programmatica 3 - Investire	Coordinamento e rafforzamento della rete di solidarietà cittadina (mense, centri diurni, ecc.)	Attuazione PIS Pronto Intervento Sociale
Linea Programmatica 3 - Investire	Creazione del brand della città di Manfredonia	Istruttoria e predisposizione atti inerenti alla materia
Linea Programmatica 3 - Investire	Interlocuzione con "Puglia Promozione": - per la creazione di un circuito turistico integrato con le altre principali mete del territorio (Monte Sant'Angelo, Vieste, Mattinata, San Giovanni Rotondo, Parco Nazionale del Gargano); - per l'inserimento della città di Manfredonia nei circuiti internazionali; - per la riattivazione degli infopoint turistici della rete regionale; - per la promozione dei Musei del Mare e dei Pompieri	1 - Riattivazione infopoint 2 - Valorizzazione, promozione e fruizione del patrimonio artistico culturale 3 - Avvio tavoli di concertazione per gestione integrata dei beni culturali 4 - Partecipazione alla Bit di Milano
Linea Programmatica 3 - Investire	Ottimizzazione della gestione delle aree a vocazione ambientale del Comune (Oasi Lago Salso, Frazione Montagna, pineta di Siponto dopo Lido Aeronautica ed aree boscate)	1 - Avvio tavoli di concertazione per costituzione organismo di gestione 2 - Bando e affidamento in gestione

Linea Programmatica 3 - Investire	<i>Coinvolgimento attivo degli operatori della filiera per accrescere l'accoglienza e l'ospitalità</i>	Accordi con associazioni del territorio per marketing territoriale
Linea Programmatica 4 - Fare	<i>Istituzione di Tavoli Tecnici: - Direzione Museo Castello Svevo Angioino; - Direzione Museo Parco Archeologico di Siponto; - Teatro Pubblico Pugliese per valorizzare la collaborazione reciproca; - Potenziamento e valorizzazione del PIANO TRATTURI, dei CAMMINI e del TURISMO SLOW.</i>	Avvio tavoli di concertazione - convocazione e accordi con Enti

Risorse umane da impiegare:

Personale già in servizio e presente nelle sue diverse articolazioni.

Risorse strumentali da utilizzare:

Quelle in uso con adattamenti.

#### 4.2.1.51.1 Report Missione 12 - 08 Cooperazione e associazionismo

MISSIONE 12 PROGRAMMA 8				
TITOLO		PREVISIONI ANNO 2023	PREVISIONI ANNO 2024	PREVISIONI ANNO 2025
Titolo 1 Spese correnti	previsione di competenza	0,00	0,00	0,00
	<i>di cui già impegnato</i>	<i>0,00</i>	<i>0,00</i>	<i>0,00</i>
	<i>di cui fondo pluriennale vincolato</i>	<i>0,00</i>	<i>0,00</i>	<i>0,00</i>
	previsione di cassa	0,00		
Titolo 2 Spese in conto capitale	previsione di competenza	0,00	0,00	0,00
	<i>di cui già impegnato</i>	<i>0,00</i>	<i>0,00</i>	<i>0,00</i>
	<i>di cui fondo pluriennale vincolato</i>	<i>0,00</i>	<i>0,00</i>	<i>0,00</i>
	previsione di cassa	0,00		
Titolo 3 Spese per incremento di attività finanziarie	previsione di competenza	0,00	0,00	0,00
	<i>di cui già impegnato</i>	<i>0,00</i>	<i>0,00</i>	<i>0,00</i>
	<i>di cui fondo pluriennale vincolato</i>	<i>0,00</i>	<i>0,00</i>	<i>0,00</i>
	previsione di cassa	0,00		
<b>TOTALE MISSIONE 12 PROGRAMMA 8</b>	<b>previsione di competenza</b>	<b>0,00</b>	<b>0,00</b>	<b>0,00</b>
	<b><i>di cui già impegnato</i></b>	<b><i>0,00</i></b>	<b><i>0,00</i></b>	<b><i>0,00</i></b>
	<b><i>di cui fondo pluriennale vincolato</i></b>	<b><i>0,00</i></b>	<b><i>0,00</i></b>	<b><i>0,00</i></b>
	<b>previsione di cassa</b>	<b>0,00</b>		

#### 4.2.1.52 Missione 12 - 09 Servizio necroscopico e cimiteriale

Rientrano nelle finalità di questa missione, articolata in programmi, gli interventi:

Amministrazione, funzionamento e gestione dei servizi e degli immobili cimiteriali. Comprende le spese per la gestione amministrativa delle concessioni di loculi, delle inumazioni, dei sepolcreti in genere, delle aree cimiteriali, delle tombe di famiglia. Comprende le spese per pulizia, la sorveglianza, la custodia e la manutenzione, ordinaria e straordinaria, dei complessi cimiteriali e delle pertinenti aree verdi. Comprende le spese per il rilascio delle autorizzazioni, la regolamentazione, vigilanza e controllo delle attività cimiteriali e dei servizi funebri. Comprende le spese per il rispetto delle relative norme in materia di igiene ambientale, in coordinamento con le altre istituzioni preposte.

Motivazione delle scelte:

Adottare tutti gli atti previsti nel piano di riequilibrio finanziario pluriennale

Realizzazione Linea Programmatica 1 - Cambiare - 1 - Qualità della vita e Decoro urbano

Finalità da conseguire:

Obiettivo trasversale: Adottare tutti gli atti previsti nel piano di riequilibrio finanziario pluriennale approvato con deliberazione di Consiglio comunale n. 1 del 17.03.2019 e avviare ogni procedimento utile all'incremento delle entrate e alla razionalizzazione della spesa. Superare inoltre le prescrizioni previste con deliberazione n. 185/PRSP/2021 di approvazione del Piano di riequilibrio finanziario pluriennale da parte della Corte dei Conti Sezione controllo per la Puglia.

Obiettivi specifici:

Linea Programmatica 1 - Cambiare	<i>Cimitero: concertazione con i soggetti associativi ed istituzionali interessati al tema per migliorare i servizi ed il decoro</i>	
--	--	--

Risorse umane da impiegare:

Personale già in servizio e presente nelle sue diverse articolazioni.

Risorse strumentali da utilizzare:

Quelle in uso con adattamenti.

#### 4.2.1.52.1 Report Missione 12 - 09 Servizio necroscopico e cimiteriale

MISSIONE 12 PROGRAMMA 9				
TITOLO		PREVISIONI ANNO 2023	PREVISIONI ANNO 2024	PREVISIONI ANNO 2025
Titolo 1	previsione di competenza	1.018.015,45	1.000.441,45	995.441,45
Spese correnti	<i>di cui già impegnato</i>	0,00	0,00	0,00
	<i>di cui fondo pluriennale vincolato</i>	0,00	0,00	0,00
	previsione di cassa	1.116.382,21		
Titolo 2	previsione di competenza	1.120.677,00	500.000,00	500.000,00
Spese in conto capitale	<i>di cui già impegnato</i>	0,00	0,00	0,00
	<i>di cui fondo pluriennale vincolato</i>	0,00	0,00	0,00
	previsione di cassa	1.712.204,20		
Titolo 3	previsione di competenza	0,00	0,00	0,00
Spese per incremento di attività finanziarie	<i>di cui già impegnato</i>	0,00	0,00	0,00
	<i>di cui fondo pluriennale vincolato</i>	0,00	0,00	0,00
	previsione di cassa	0,00		
<b>TOTALE MISSIONE 12 PROGRAMMA 9</b>	<b>previsione di competenza</b>	<b>2.138.692,45</b>	<b>1.500.441,45</b>	<b>1.495.441,45</b>
	<i>di cui già impegnato</i>	0,00	0,00	0,00
	<i>di cui fondo pluriennale vincolato</i>	0,00	0,00	0,00
	<b>previsione di cassa</b>	<b>2.828.586,41</b>		

#### 4.2.1.53 Missione 14 - 01 Industria PMI e Artigianato

Rientrano nelle finalità di questa missione, articolata in programmi, gli interventi:

Amministrazione e funzionamento delle attività per la programmazione e lo sviluppo dei servizi e delle imprese manifatturiere, estrattive e edilizie sul territorio. Comprende le spese per lo sviluppo, l'espansione o il miglioramento delle stesse e delle piccole e medie imprese; le spese per la vigilanza e la regolamentazione degli stabilimenti e del funzionamento degli impianti; le spese per i rapporti con le associazioni di categoria e le altre organizzazioni interessate nelle attività e servizi manifatturieri, estrattivi e edilizi; le spese per sovvenzioni, prestiti o sussidi a sostegno delle imprese manifatturiere, estrattive e edilizie. Comprende le spese per gli interventi a favore dell'internazionalizzazione delle imprese, in particolare per l'assistenza per le modalità di accesso e di utilizzo degli strumenti promozionali, finanziari e assicurativi disponibili, per l'assistenza legale, fiscale e amministrativa in materia di commercio estero, per il supporto e la guida nella selezione dei mercati esteri, nella scelta di partner in progetti di investimento. Comprende le spese per la programmazione, il coordinamento e il monitoraggio delle relative politiche sul territorio anche in raccordo con la programmazione dei finanziamenti comunitari e statali.

Comprende le spese per la competitività dei territori (attrattività). Amministrazione e funzionamento delle attività relative alla programmazione di interventi e progetti di sostegno e sviluppo dell'artigianato sul territorio. Comprende le spese per l'associazionismo artigianale e per le aree per insediamenti artigiani. Comprende le spese per sovvenzioni, prestiti o sussidi a sostegno delle imprese artigiane. Comprende le spese per la programmazione, il coordinamento e il monitoraggio delle relative politiche sul territorio anche in raccordo con la programmazione e i finanziamenti comunitari e statali. Comprende le spese per la gestione dei rapporti con le associazioni di categoria e gli altri enti e organizzazioni interessati.

Motivazione delle scelte:

Adottare tutti gli atti previsti nel piano di riequilibrio finanziario pluriennale

Realizzazione Linea Programmatica 2 - Crescere - 1 - Sviluppo e Occupazione

Realizzazione Linea Programmatica 2 - Crescere - 2 - Economia del mare

Realizzazione Linea Programmatica 2 - Crescere - 4 - Giovani e Talenti

Realizzazione Linea Programmatica 3 - Investire - 1 - Transizione ecologica e Sostenibilità

Realizzazione Linea Programmatica 3 - Investire - 3 - Infrastrutture e Portualità

Finalità da conseguire:

Obiettivo trasversale: Adottare tutti gli atti previsti nel piano di riequilibrio finanziario pluriennale approvato con deliberazione di Consiglio comunale n. 1 del 17.03.2019 e avviare ogni procedimento utile all'incremento delle entrate e alla razionalizzazione della spesa. Superare inoltre le prescrizioni previste con deliberazione n. 185/PRSP/2021 di approvazione del Piano di riequilibrio finanziario pluriennale da parte della Corte dei Conti Sezione controllo per la Puglia.

Obiettivi specifici:

Linea Programmatica 2 - Crescere	<i>Interventi di sostegno, attraverso le procedure amministrative, per una maggiore connessione tra i diversi attori nei campi produttivi del territorio (Agricoltura, Artigianato, Commercio, Industria)</i>	Potenziamento accesso informatico Suap - Installazione web chat
Linea Programmatica 2 - Crescere	<i>Piano del Commercio per l'area urbana e litoranea</i>	1. Redazione delibera e regolamento Piano dei carburanti 2. Delibera attività liberalizzate
Linea Programmatica 2 - Crescere	<i>Valorizzazione delle produzioni tipiche, delle botteghe e delle attività artigianali</i>	Supporto alle iniziative di degustazione prodotti locali

Linea Programmatica 2 - Crescere	<i>Istituzione del Distretto Urbano del Commercio (DUC)</i>	1. Redazione delibera e regolamento e Piano Carburanti (vedi 2.1.2) 2. Istruttoria e redazione delibera attività liberalizzate (vedi 2.1.2) 3. Attività istruttoria e Redazione delibera e Regolamento commercio sulle aree pubbliche 4. Attività istruttoria e redazione regolamento medie strutture 5. Accorpamento regolamenti che compongono il Piano Strategico del commercio
Linea Programmatica 2 - Crescere	<i>Rilancio della Zona Industriale di Manfredonia</i>	
Linea Programmatica 2 - Crescere	<i>Ottimizzazione della filiera, attività di sensibilizzazione istituzionale per l'adeguamento alla evoluzione normativa</i>	Organizzazione dibattiti pubblici sull'argomento
Linea Programmatica 2 - Crescere	<i>Attività ed iniziative per la promozione della cultura d'impresa</i>	Iniziative pubbliche
Linea Programmatica 3 - Investire	<i>Interventi di ricerca di bandi ed opportunità di investimenti agevolati, anche in partnership con il privato, per incentivare e sostenere l'insediamento di attività imprenditoriali a basso impatto ambientale e tecnologicamente avanzate</i>	
Linea Programmatica 3 - Investire	<i>Consolidare l'interlocuzione con l'Autorità di Sistema Portuale del Mare Adriatico Meridionale e con il Consorzio per lo Sviluppo delle Aree Industriali di Foggia:</i> - per la riqualificazione e il rilancio del Bacino Alti Fondali e dei Moli commerciali; - per la verifica e il completamento delle opere di urbanizzazione delle aree industriali; - per un nuovo piano di gestione delle aree retroportuali; - per favorire l'insediamento di nuove attività imprenditoriali; - per incentivare il traffico crocieristico e diportistico	

Risorse umane da impiegare:

Personale già in servizio e presente nelle sue diverse articolazioni.

Risorse strumentali da utilizzare:

Quelle in uso con adattamenti.



#### 4.2.1.53.1 Report Missione 14 - 01 Industria PMI e Artigianato

MISSIONE 14 PROGRAMMA 1				
TITOLO		PREVISIONI ANNO 2023	PREVISIONI ANNO 2024	PREVISIONI ANNO 2025
Titolo 1	previsione di competenza	61.650,00	61.650,00	61.650,00
Spese correnti	<i>di cui già impegnato</i>	0,00	0,00	0,00
	<i>di cui fondo pluriennale vincolato</i>	0,00	0,00	0,00
	previsione di cassa	86.129,23		
Titolo 2	previsione di competenza	0,00	0,00	0,00
Spese in conto capitale	<i>di cui già impegnato</i>	0,00	0,00	0,00
	<i>di cui fondo pluriennale vincolato</i>	0,00	0,00	0,00
	previsione di cassa	0,00		
Titolo 3	previsione di competenza	0,00	0,00	0,00
Spese per incremento di attività finanziarie	<i>di cui già impegnato</i>	0,00	0,00	0,00
	<i>di cui fondo pluriennale vincolato</i>	0,00	0,00	0,00
	previsione di cassa	0,00		
<b>TOTALE MISSIONE 14 PROGRAMMA 1</b>	<b>previsione di competenza</b>	<b>61.650,00</b>	<b>61.650,00</b>	<b>61.650,00</b>
	<i><b>di cui già impegnato</b></i>	<i><b>0,00</b></i>	<i><b>0,00</b></i>	<i><b>0,00</b></i>
	<i><b>di cui fondo pluriennale vincolato</b></i>	<i><b>0,00</b></i>	<i><b>0,00</b></i>	<i><b>0,00</b></i>
	<b>previsione di cassa</b>	<b>86.129,23</b>		

#### 4.2.1.54 Missione 14 - 02 Commercio - reti distributive - tutela dei consumatori

Rientrano nelle finalità di questa missione, articolata in programmi, gli interventi:

Amministrazione e funzionamento delle attività e dei servizi relativi al settore della distribuzione, conservazione e magazzinaggio, e per la programmazione di interventi e progetti di sostegno e di sviluppo del commercio locale. Comprende le spese per l'organizzazione, la costruzione e la gestione dei mercati rionali e delle fiere cittadine. Comprende le spese per la produzione e diffusione di informazioni agli operatori commerciali e ai consumatori sui prezzi, sulla disponibilità delle merci e su altri aspetti della distribuzione commerciale, della conservazione e del magazzinaggio. Comprende le spese per sovvenzioni, prestiti o sussidi a sostegno del settore della distribuzione commerciale e per la promozione delle politiche e dei programmi commerciali. Comprende le spese per la tutela, l'informazione, la formazione, la garanzia e la sicurezza del consumatore; le spese per l'informazione, la regolamentazione e il supporto alle attività commerciali in generale e allo sviluppo del commercio.

Motivazione delle scelte:

Adottare tutti gli atti previsti nel piano di riequilibrio finanziario pluriennale

Realizzazione Linea Programmatica 1 - Cambiare - 3 - Legalità e Sicurezza

Realizzazione Linea Programmatica 2 - Crescere - 1 - Sviluppo e Occupazione

Realizzazione Linea Programmatica 2 - Crescere - 2 - Economia del mare

Realizzazione Linea Programmatica 2 - Crescere - 4 - Giovani e Talenti

Realizzazione Linea Programmatica 3 - Investire - 4 - Turismo e Marketing Territoriale

Finalità da conseguire:

Obiettivo trasversale: Adottare tutti gli atti previsti nel piano di riequilibrio finanziario pluriennale approvato con deliberazione di Consiglio comunale n. 1 del 17.03.2019 e avviare ogni procedimento utile all'incremento delle entrate e alla razionalizzazione della spesa. Superare inoltre le prescrizioni previste con deliberazione n. 185/PRSP/2021 di approvazione del Piano di riequilibrio finanziario pluriennale da parte della Corte dei Conti Sezione controllo per la Puglia.

Obiettivi specifici:

Linea Programmatica 1 - Cambiare	<i>Azioni di contrasto dell'abusivismo commerciale</i>	
Linea Programmatica 2 - Crescere	<i>Interventi di sostegno, attraverso le procedure amministrative, per una maggiore connessione tra i diversi attori nei campi produttivi del territorio (Agricoltura, Artigianato, Commercio, Industria)</i>	Potenziamento accesso informatico Suap - Installazione web chat
Linea Programmatica 2 - Crescere	<i>Piano del Commercio per l'area urbana e litoranea</i>	1. Redazione delibera e regolamento Piano dei carburanti 2. Delibera attività liberalizzate
Linea Programmatica 2 - Crescere	<i>Incentivo delle attività di dehors e delle attività turistiche e commerciali sugli spazi pubblici in concessione</i>	1. Istituire tavoli tecnici con Associazioni di categoria 2. Predisposizione eventuali atti concessori
Linea Programmatica 2 - Crescere	<i>Creazione di un ecosistema delle start up legate alle vocazioni del territorio</i>	Divulgazione bandi e finanziamenti
Linea Programmatica 2 - Crescere	<i>Valorizzazione delle produzioni tipiche, delle botteghe e delle attività artigianali</i>	Supporto alle iniziative di degustazione prodotti locali

Linea Programmatica 2 - Crescere	<i>Istituzione del Distretto Urbano del Commercio (DUC)</i>	1. Redazione delibera e regolamento e Piano Carburanti (vedi 2.1.2) 2. Istruttoria e redazione delibera attività liberalizzate (vedi 2.1.2) 3. Attività istruttoria e Redazione delibera e Regolamento commercio sulle aree pubbliche 4. Attività istruttoria e redazione regolamento medie strutture 5. Accorpamento regolamenti che compongono il Piano Strategico del commercio
Linea Programmatica 2 - Crescere	<i>Rimodulazione del Piano del commercio su suolo pubblico</i>	Approvazione regolamenti commercio aree pubbliche
Linea Programmatica 2 - Crescere	<i>Ottimizzazione della filiera, attività di sensibilizzazione istituzionale per l'adeguamento alla evoluzione normativa</i>	Organizzazione dibattiti pubblici sull'argomento
Linea Programmatica 2 - Crescere	<i>Attività ed iniziative per la promozione della cultura d'impresa</i>	Iniziative pubbliche
Linea Programmatica 3 - Investire	<i>Coinvolgimento attivo degli operatori della filiera per accrescere l'accoglienza e l'ospitalità</i>	Accordi con associazioni del territorio per marketing territoriale

Risorse umane da impiegare:

Personale già in servizio e presente nelle sue diverse articolazioni.

Risorse strumentali da utilizzare:

Quelle in uso con adattamenti.

#### 4.2.1.54.1 Report Missione 14 - 02 Commercio - reti distributive - tutela dei consumatori

MISSIONE 14 PROGRAMMA 2				
TITOLO		PREVISIONI ANNO 2023	PREVISIONI ANNO 2024	PREVISIONI ANNO 2025
Titolo 1	previsione di competenza	205.121,33	184.346,00	182.346,00
Spese correnti	<i>di cui già impegnato</i>	1.464,00	0,00	0,00
	<i>di cui fondo pluriennale vincolato</i>	0,00	0,00	0,00
	previsione di cassa	337.668,69		
Titolo 2	previsione di competenza	0,00	0,00	0,00
Spese in conto capitale	<i>di cui già impegnato</i>	0,00	0,00	0,00
	<i>di cui fondo pluriennale vincolato</i>	0,00	0,00	0,00
	previsione di cassa	2.181,07		
Titolo 3	previsione di competenza	0,00	0,00	0,00
Spese per incremento di attività finanziarie	<i>di cui già impegnato</i>	0,00	0,00	0,00
	<i>di cui fondo pluriennale vincolato</i>	0,00	0,00	0,00
	previsione di cassa	0,00		
<b>TOTALE MISSIONE 14 PROGRAMMA 2</b>	<b>previsione di competenza</b>	<b>205.121,33</b>	<b>184.346,00</b>	<b>182.346,00</b>
	<i>di cui già impegnato</i>	1.464,00	0,00	0,00
	<i>di cui fondo pluriennale vincolato</i>	0,00	0,00	0,00
	previsione di cassa	339.849,76		

#### 4.2.1.55 Missione 14 - 03 Ricerca e innovazione

Rientrano nelle finalità di questa missione, articolata in programmi, gli interventi:

Amministrazione e funzionamento delle attività e degli interventi per il potenziamento e la valorizzazione delle strutture dedicate al trasferimento tecnologico, dei servizi per la domanda di innovazione, per la ricerca e lo sviluppo tecnologico delle imprese regionali e locali. Comprende le spese per incentivare la dotazione infrastrutturale di ricerca del territorio e la sua implementazione per il mondo accademico, inclusi i poli di eccellenza. Comprende le spese per la promozione e il coordinamento della ricerca scientifica, dello sviluppo dell'innovazione nel sistema produttivo territoriale, per la diffusione dell'innovazione, del trasferimento tecnologico e degli start-up d'impresa. Comprende le spese per il sostegno ai progetti nei settori delle nanotecnologie e delle biotecnologie. Comprende le spese per la programmazione, il coordinamento e il monitoraggio delle relative politiche sul territorio anche in raccordo con la programmazione e i finanziamenti comunitari e statali.

Motivazione delle scelte:

Adottare tutti gli atti previsti nel piano di riequilibrio finanziario pluriennale

Realizzazione Linea Programmatica 2 - Crescere - 1 - Sviluppo e Occupazione

Realizzazione Linea Programmatica 2 - Crescere - 4 - Giovani e Talenti

Realizzazione Linea Programmatica 3 - Investire - 1 - Transizione ecologica e Sostenibilità

Realizzazione Linea Programmatica 3 - Investire - 3 - Infrastrutture e Portualità

Realizzazione Linea Programmatica 4 - Fare - 4 - Bandi e Finanziamenti

Finalità da conseguire:

Obiettivo trasversale: Adottare tutti gli atti previsti nel piano di riequilibrio finanziario pluriennale approvato con deliberazione di Consiglio comunale n. 1 del 17.03.2019 e avviare ogni procedimento utile all'incremento delle entrate e alla razionalizzazione della spesa. Superare inoltre le prescrizioni previste con deliberazione n. 185/PRSP/2021 di approvazione del Piano di riequilibrio finanziario pluriennale da parte della Corte dei Conti Sezione controllo per la Puglia.

Obiettivi specifici:

Linea Programmatica 2 - Crescere	<i>Interventi di sostegno, attraverso le procedure amministrative, per una maggiore connessione tra i diversi attori nei campi produttivi del territorio (Agricoltura, Artigianato, Commercio, Industria)</i>	Potenziamento accesso informatico Suap - Installazione web chat
Linea Programmatica 2 - Crescere	<i>Attività ed iniziative per la promozione della cultura d'impresa</i>	Iniziative pubbliche
Linea Programmatica 3 - Investire	<i>Interventi di ricerca di bandi ed opportunità di investimenti agevolati, anche in partnership con il privato, per incentivare e sostenere l'insediamento di attività imprenditoriali a basso impatto ambientale e tecnologicamente avanzate</i>	
Linea Programmatica 3 - Investire	<i>Consolidare l'interlocuzione con l'Autorità di Sistema Portuale del Mare Adriatico Meridionale e con il Consorzio per lo Sviluppo delle Aree Industriali di Foggia:</i> <ul style="list-style-type: none"> <li>- per la riqualificazione e il rilancio del Bacino Alti Fondali e dei Moli commerciali;</li> <li>- per la verifica e il completamento delle opere di urbanizzazione delle aree industriali;</li> <li>- per un nuovo piano di gestione delle aree retroportuali;</li> <li>- per favorire l'insediamento di nuove attività imprenditoriali;</li> <li>- per incentivare il traffico crocieristico e diportistico</li> </ul>	

Linea Programmatica 4 - Fare	<i>Creazione della delega per il piano di finanziamenti europei denominato "NEXT GENERATION", con focus sui sei pilastri del PNRR: Trasformazione digitale, Crescita intelligente, sostenibile e inclusiva, Coesione sociale e territoriale, Salute e resilienza economica, sociale e istituzionale, Politiche per le nuove generazioni, l'infanzia e i giovani e le categorie fragili</i>	
Linea Programmatica 4 - Fare	<i>Istituzione di una task force per l'acquisizione di finanziamenti regionali, nazionali ed europei</i>	
Linea Programmatica 4 - Fare	<i>Ottimizzazione dello "Sportello per le Imprese"</i>	
Linea Programmatica 4 - Fare	<i>Ricerca finanziamenti PNRR per rifacimento istituto Ex Nautico</i>	Valutazione su tipologia intervento

Risorse umane da impiegare:

Personale già in servizio e presente nelle sue diverse articolazioni.

Risorse strumentali da utilizzare:

Quelle in uso con adattamenti.

#### 4.2.1.55.1 Report Missione 14 - 03 Ricerca e innovazione

MISSIONE 14 PROGRAMMA 3				
TITOLO		PREVISIONI ANNO 2023	PREVISIONI ANNO 2024	PREVISIONI ANNO 2025
Titolo 1 Spese correnti	previsione di competenza	0,00	0,00	0,00
	<i>di cui già impegnato</i>	<i>0,00</i>	<i>0,00</i>	<i>0,00</i>
	<i>di cui fondo pluriennale vincolato</i>	<i>0,00</i>	<i>0,00</i>	<i>0,00</i>
	previsione di cassa	0,00		
Titolo 2 Spese in conto capitale	previsione di competenza	0,00	0,00	0,00
	<i>di cui già impegnato</i>	<i>0,00</i>	<i>0,00</i>	<i>0,00</i>
	<i>di cui fondo pluriennale vincolato</i>	<i>0,00</i>	<i>0,00</i>	<i>0,00</i>
	previsione di cassa	0,00		
Titolo 3 Spese per incremento di attività finanziarie	previsione di competenza	0,00	0,00	0,00
	<i>di cui già impegnato</i>	<i>0,00</i>	<i>0,00</i>	<i>0,00</i>
	<i>di cui fondo pluriennale vincolato</i>	<i>0,00</i>	<i>0,00</i>	<i>0,00</i>
	previsione di cassa	0,00		
<b>TOTALE MISSIONE 14 PROGRAMMA 3</b>	<b>previsione di competenza</b>	<b>0,00</b>	<b>0,00</b>	<b>0,00</b>
	<b><i>di cui già impegnato</i></b>	<b><i>0,00</i></b>	<b><i>0,00</i></b>	<b><i>0,00</i></b>
	<b><i>di cui fondo pluriennale vincolato</i></b>	<b><i>0,00</i></b>	<b><i>0,00</i></b>	<b><i>0,00</i></b>
	<b>previsione di cassa</b>	<b>0,00</b>		

#### 4.2.1.56 Missione 14 - 04 Reti e altri servizi di pubblica utilità

Rientrano nelle finalità di questa missione, articolata in programmi, gli interventi:

Amministrazione e funzionamento delle attività e degli interventi a sostegno dei servizi di pubblica utilità e degli altri settori economici non ricompresi negli altri programmi della missione. Comprende le spese per la vigilanza e la regolamentazione della centrale del latte, dei mattatoi e dei servizi connessi. Comprende le spese per la vigilanza, la regolamentazione e il monitoraggio delle attività relative alle farmacie comunali. Comprende le spese relative allo sportello unico per le attività produttive (SUAP). Comprende le spese per lo sviluppo della società dell'informazione (es. banda larga). Comprende le spese relative ad affissioni e pubblicità.

Motivazione delle scelte:

Adottare tutti gli atti previsti nel piano di riequilibrio finanziario pluriennale

Realizzazione Linea Programmatica 1 - Cambiare - 1 - Qualità della vita e Decoro urbano

Realizzazione Linea Programmatica 1 - Cambiare - 4 - Pianificazione urbana e Periferie

Realizzazione Linea Programmatica 2 - Crescere - 1 - Sviluppo e Occupazione

Finalità da conseguire:

Obiettivo trasversale: Adottare tutti gli atti previsti nel piano di riequilibrio finanziario pluriennale approvato con deliberazione di Consiglio comunale n. 1 del 17.03.2019 e avviare ogni procedimento utile all'incremento delle entrate e alla razionalizzazione della spesa. Superare inoltre le prescrizioni previste con deliberazione n. 185/PRSP/2021 di approvazione del Piano di riequilibrio finanziario pluriennale da parte della Corte dei Conti Sezione controllo per la Puglia.

Obiettivi specifici:

Linea Programmatica 1 - Cambiare	<i>Parcheeggi: ottimizzazione degli spazi esistenti; monitoraggio sull'efficienza della gestione del servizio affidato</i>	Effettuare il monitoraggio ogni sei mesi dall'inizio servizio
Linea Programmatica 1 - Cambiare	<i>Monitoraggio problematiche Riviera Sud</i>	1 - Monitorare ogni sei mesi lo stato della progettazione e successiva realizzazione rete gas da parte del Gestore 2 - Predisposizione ricognizione lottizzazioni per programmazione delle azioni
Linea Programmatica 2 - Crescere	<i>Rilancio della Zona Industriale di Manfredonia</i>	

Risorse umane da impiegare:

Personale già in servizio e presente nelle sue diverse articolazioni.

Risorse strumentali da utilizzare:

Quelle in uso con adattamenti.



#### 4.2.1.56.1 Report Missione 14 - 04 Reti e altri servizi di pubblica utilità

MISSIONE 14 PROGRAMMA 4				
TITOLO		PREVISIONI ANNO 2023	PREVISIONI ANNO 2024	PREVISIONI ANNO 2025
Titolo 1 Spese correnti	previsione di competenza	0,00	0,00	0,00
	<i>di cui già impegnato</i>	<i>0,00</i>	<i>0,00</i>	<i>0,00</i>
	<i>di cui fondo pluriennale vincolato</i>	<i>0,00</i>	<i>0,00</i>	<i>0,00</i>
	previsione di cassa	0,00		
Titolo 2 Spese in conto capitale	previsione di competenza	0,00	0,00	0,00
	<i>di cui già impegnato</i>	<i>0,00</i>	<i>0,00</i>	<i>0,00</i>
	<i>di cui fondo pluriennale vincolato</i>	<i>0,00</i>	<i>0,00</i>	<i>0,00</i>
	previsione di cassa	0,00		
Titolo 3 Spese per incremento di attività finanziarie	previsione di competenza	0,00	0,00	0,00
	<i>di cui già impegnato</i>	<i>0,00</i>	<i>0,00</i>	<i>0,00</i>
	<i>di cui fondo pluriennale vincolato</i>	<i>0,00</i>	<i>0,00</i>	<i>0,00</i>
	previsione di cassa	0,00		
<b>TOTALE MISSIONE 14 PROGRAMMA 4</b>	<b>previsione di competenza</b>	<b>0,00</b>	<b>0,00</b>	<b>0,00</b>
	<b><i>di cui già impegnato</i></b>	<b><i>0,00</i></b>	<b><i>0,00</i></b>	<b><i>0,00</i></b>
	<b><i>di cui fondo pluriennale vincolato</i></b>	<b><i>0,00</i></b>	<b><i>0,00</i></b>	<b><i>0,00</i></b>
	<b>previsione di cassa</b>	<b>0,00</b>		

#### 4.2.1.57 Missione 15 - 01 Servizi per lo sviluppo del mercato del lavoro

Rientrano nelle finalità di questa missione, articolata in programmi, gli interventi:

Amministrazione e funzionamento dei servizi per lo sviluppo del mercato del lavoro. Comprende le spese per l'organizzazione e la gestione, la vigilanza e la regolamentazione dei centri per l'impiego e dei relativi servizi offerti. Comprende le spese per la vigilanza e la regolamentazione delle condizioni lavorative, per le attività per l'emersione del lavoro irregolare e per i servizi per la diffusione della cultura della salute e della sicurezza sui luoghi di lavoro. Comprende le spese per l'analisi e il monitoraggio del mercato del lavoro. Comprende le spese per la programmazione, il coordinamento e il monitoraggio delle relative politiche sul territorio anche in raccordo con la programmazione e i finanziamenti comunitari e statali.

Motivazione delle scelte:

Adottare tutti gli atti previsti nel piano di riequilibrio finanziario pluriennale

Realizzazione Linea Programmatica 2 - Crescere - 1 - Sviluppo e Occupazione

Realizzazione Linea Programmatica 2 - Crescere - 4 - Giovani e Talenti

Realizzazione Linea Programmatica 3 - Investire - 1 - Transizione ecologica e Sostenibilità

Realizzazione Linea Programmatica 3 - Investire - 3 - Infrastrutture e Portualità

Realizzazione Linea Programmatica 3 - Investire - 4 - Turismo e Marketing Territoriale

Finalità da conseguire:

Obiettivo trasversale: Adottare tutti gli atti previsti nel piano di riequilibrio finanziario pluriennale approvato con deliberazione di Consiglio comunale n. 1 del 17.03.2019 e avviare ogni procedimento utile all'incremento delle entrate e alla razionalizzazione della spesa. Superare inoltre le prescrizioni previste con deliberazione n. 185/PRSP/2021 di approvazione del Piano di riequilibrio finanziario pluriennale da parte della Corte dei Conti Sezione controllo per la Puglia.

Obiettivi specifici:

Linea Programmatica 2 - Crescere	<i>Creazione di un ecosistema delle start up legate alle vocazioni del territorio</i>	Divulgazione bandi e finanziamenti
Linea Programmatica 2 - Crescere	<i>Attività ed iniziative per la promozione della cultura d'impresa</i>	Iniziative pubbliche
Linea Programmatica 3 - Investire	<i>Interventi di ricerca di bandi ed opportunità di investimenti agevolati, anche in partnership con il privato, per incentivare e sostenere l'insediamento di attività imprenditoriali a basso impatto ambientale e tecnologicamente avanzate</i>	
Linea Programmatica 3 - Investire	<i>Consolidare l'interlocuzione con l'Autorità di Sistema Portuale del Mare Adriatico Meridionale e con il Consorzio per lo Sviluppo delle Aree Industriali di Foggia: - per la riqualificazione e il rilancio del Bacino Alti Fondali e dei Moli commerciali; - per la verifica e il completamento delle opere di urbanizzazione delle aree industriali; - per un nuovo piano di gestione delle aree retroportuali; - per favorire l'insediamento di nuove attività imprenditoriali; - per incentivare il traffico croceristico e diportistico</i>	
Linea Programmatica 3 - Investire	<i>Coinvolgimento attivo degli operatori della filiera per accrescere l'accoglienza e l'ospitalità</i>	Accordi con associazioni del territorio per marketing territoriale

Linea Programmatica 3 - Investire	<i>Coordinamento degli eventi attrattivi per la città (Carnavale, Festa Patronale, Manfredonia Festival, Mercatini di Natale, Palio delle Contrade di Re Manfredi, ecc.) ed organizzazione di un grande evento culturale</i>	1 - Programmazione degli eventi 2 - Predisposizione atti relativi
Linea Programmatica 3 - Investire	<i>Costituzione di una FONDAZIONE CULTURALE per la promozione del territorio</i>	Avvio fasi propedeutiche alla costituzione della Fondazione

Risorse umane da impiegare:

Personale già in servizio e presente nelle sue diverse articolazioni.

Risorse strumentali da utilizzare:

Quelle in uso con adattamenti.

#### 4.2.1.57.1 Report Missione 15 - 01 Servizi per lo sviluppo del mercato del lavoro

MISSIONE 15 PROGRAMMA 1				
TITOLO		PREVISIONI ANNO 2023	PREVISIONI ANNO 2024	PREVISIONI ANNO 2025
Titolo 1 Spese correnti	previsione di competenza	0,00	0,00	0,00
	<i>di cui già impegnato</i>	<i>0,00</i>	<i>0,00</i>	<i>0,00</i>
	<i>di cui fondo pluriennale vincolato</i>	<i>0,00</i>	<i>0,00</i>	<i>0,00</i>
	previsione di cassa	0,00		
Titolo 2 Spese in conto capitale	previsione di competenza	0,00	0,00	0,00
	<i>di cui già impegnato</i>	<i>0,00</i>	<i>0,00</i>	<i>0,00</i>
	<i>di cui fondo pluriennale vincolato</i>	<i>0,00</i>	<i>0,00</i>	<i>0,00</i>
	previsione di cassa	0,00		
Titolo 3 Spese per incremento di attività finanziarie	previsione di competenza	0,00	0,00	0,00
	<i>di cui già impegnato</i>	<i>0,00</i>	<i>0,00</i>	<i>0,00</i>
	<i>di cui fondo pluriennale vincolato</i>	<i>0,00</i>	<i>0,00</i>	<i>0,00</i>
	previsione di cassa	0,00		
<b>TOTALE MISSIONE 15 PROGRAMMA 1</b>	<b>previsione di competenza</b>	<b>0,00</b>	<b>0,00</b>	<b>0,00</b>
	<b><i>di cui già impegnato</i></b>	<b><i>0,00</i></b>	<b><i>0,00</i></b>	<b><i>0,00</i></b>
	<b><i>di cui fondo pluriennale vincolato</i></b>	<b><i>0,00</i></b>	<b><i>0,00</i></b>	<b><i>0,00</i></b>
	<b>previsione di cassa</b>	<b>0,00</b>		

#### 4.2.1.58 Missione 15 - 02 Formazione professionale

Rientrano nelle finalità di questa missione, articolata in programmi, gli interventi:

Amministrazione e funzionamento delle attività e dei servizi per la formazione e l'orientamento professionale, per il miglioramento qualitativo e quantitativo dell'offerta di formazione per l'adattabilità dei lavoratori e delle imprese nel territorio. Comprende le spese per l'attuazione dei tirocini formativi e di orientamento professionale. Comprende le spese per stages e per l'apprendistato, per l'abilitazione e la formazione in settori specifici, per corsi di qualificazione professionale destinati ad adulti, occupati e inoccupati, per favorire l'inserimento nel mercato del lavoro. Comprende le spese per la programmazione, il coordinamento e il monitoraggio delle relative politiche sul territorio anche in raccordo con la programmazione e i finanziamenti comunitari e statali. Comprende le spese per la realizzazione di programmi comunitari in materia di formazione. Non comprende le spese per gli istituti tecnici superiori e per i percorsi di istruzione e formazione tecnica superiore incluse nel programma 05 della missione 04 su Istruzione.

Motivazione delle scelte:

Adottare tutti gli atti previsti nel piano di riequilibrio finanziario pluriennale

Realizzazione Linea Programmatica 2 - Crescere - 4 - Giovani e Talenti

Realizzazione Linea Programmatica 3 - Investire - 1 - Transizione ecologica e Sostenibilità

Finalità da conseguire:

Obiettivo trasversale: Adottare tutti gli atti previsti nel piano di riequilibrio finanziario pluriennale approvato con deliberazione di Consiglio comunale n. 1 del 17.03.2019 e avviare ogni procedimento utile all'incremento delle entrate e alla razionalizzazione della spesa. Superare inoltre le prescrizioni previste con deliberazione n. 185/PRSP/2021 di approvazione del Piano di riequilibrio finanziario pluriennale da parte della Corte dei Conti Sezione controllo per la Puglia.

Obiettivi specifici:

Linea Programmatica 2 - Crescere	<i>Attività ed iniziative per la promozione della cultura d'impresa</i>	Iniziative pubbliche
Linea Programmatica 3 - Investire	<i>Interventi di ricerca di bandi ed opportunità di investimenti agevolati, anche in partnership con il privato, per incentivare e sostenere l'insediamento di attività imprenditoriali a basso impatto ambientale e tecnologicamente avanzate</i>	

Risorse umane da impiegare:

Personale già in servizio e presente nelle sue diverse articolazioni.

Risorse strumentali da utilizzare:

Quelle in uso con adattamenti.

#### 4.2.1.58.1 Report Missione 15 - 02 Formazione professionale

MISSIONE 15 PROGRAMMA 2				
TITOLO		PREVISIONI ANNO 2023	PREVISIONI ANNO 2024	PREVISIONI ANNO 2025
Titolo 1 Spese correnti	previsione di competenza	0,00	0,00	0,00
	<i>di cui già impegnato</i>	<i>0,00</i>	<i>0,00</i>	<i>0,00</i>
	<i>di cui fondo pluriennale vincolato</i>	<i>0,00</i>	<i>0,00</i>	<i>0,00</i>
	previsione di cassa	0,00		
Titolo 2 Spese in conto capitale	previsione di competenza	0,00	0,00	0,00
	<i>di cui già impegnato</i>	<i>0,00</i>	<i>0,00</i>	<i>0,00</i>
	<i>di cui fondo pluriennale vincolato</i>	<i>0,00</i>	<i>0,00</i>	<i>0,00</i>
	previsione di cassa	0,00		
Titolo 3 Spese per incremento di attività finanziarie	previsione di competenza	0,00	0,00	0,00
	<i>di cui già impegnato</i>	<i>0,00</i>	<i>0,00</i>	<i>0,00</i>
	<i>di cui fondo pluriennale vincolato</i>	<i>0,00</i>	<i>0,00</i>	<i>0,00</i>
	previsione di cassa	0,00		
<b>TOTALE MISSIONE 15 PROGRAMMA 2</b>	<b>previsione di competenza</b>	<b>0,00</b>	<b>0,00</b>	<b>0,00</b>
	<b><i>di cui già impegnato</i></b>	<b><i>0,00</i></b>	<b><i>0,00</i></b>	<b><i>0,00</i></b>
	<b><i>di cui fondo pluriennale vincolato</i></b>	<b><i>0,00</i></b>	<b><i>0,00</i></b>	<b><i>0,00</i></b>
	<b>previsione di cassa</b>	<b>0,00</b>		

#### 4.2.1.59 Missione 15 - 03 Sostegno all'occupazione

Rientrano nelle finalità di questa missione, articolata in programmi, gli interventi:

Amministrazione e funzionamento delle attività per la promozione e il sostegno alle politiche per il lavoro. Comprende le spese per il sostegno economico agli adulti, occupati e inoccupati, per l'aggiornamento e la riqualificazione e il ricollocamento dei lavoratori in casi di crisi economiche e aziendali. Comprende le spese a sostegno dei disoccupati, per l'erogazione di indennità di disoccupazione e di altre misure di sostegno al reddito a favore dei disoccupati. Comprende le spese per il funzionamento o il supporto ai programmi o ai progetti generali per facilitare la mobilità del lavoro, le Pari Opportunità, per combattere le discriminazioni di sesso, razza, età o di altro genere, per ridurre il tasso di disoccupazione nelle regioni depresse o sottosviluppate, per promuovere l'occupazione di gruppi della popolazione caratterizzati da alti tassi di disoccupazione, per favorire il reinserimento di lavoratori espulsi dal mercato del lavoro o il mantenimento del posto di lavoro, per favorire l'autoimprenditorialità e il lavoro autonomo. Comprende le spese a favore dei lavoratori socialmente utili. Comprende le spese per la programmazione, il coordinamento e il monitoraggio delle relative politiche sul territorio, dei piani per le politiche attive, anche in raccordo con la programmazione e i finanziamenti comunitari e statali. Non comprende le spese per misure destinate a fronteggiare crisi economiche di particolari settori produttivi, ricomprese nelle missioni e corrispondenti programmi attinenti gli specifici settori di intervento.

Motivazione delle scelte:

Adottare tutti gli atti previsti nel piano di riequilibrio finanziario pluriennale

Realizzazione Linea Programmatica 2 - Crescere - 1 - Sviluppo e Occupazione

Realizzazione Linea Programmatica 2 - Crescere - 4 - Giovani e Talenti

Realizzazione Linea Programmatica 3 - Investire - 1 - Transizione ecologica e Sostenibilità

Realizzazione Linea Programmatica 3 - Investire - 3 - Infrastrutture e Portualità

Realizzazione Linea Programmatica 3 - Investire - 4 - Turismo e Marketing Territoriale

Finalità da conseguire:

Obiettivo trasversale: Adottare tutti gli atti previsti nel piano di riequilibrio finanziario pluriennale approvato con deliberazione di Consiglio comunale n. 1 del 17.03.2019 e avviare ogni procedimento utile all'incremento delle entrate e alla razionalizzazione della spesa. Superare inoltre le prescrizioni previste con deliberazione n. 185/PRSP/2021 di approvazione del Piano di riequilibrio finanziario pluriennale da parte della Corte dei Conti Sezione controllo per la Puglia.

Obiettivi specifici:

Linea Programmatica 2 - Crescere	<i>Creazione di un ecosistema delle start up legate alle vocazioni del territorio</i>	Divulgazione bandi e finanziamenti
Linea Programmatica 2 - Crescere	<i>Rilancio della Zona Industriale di Manfredonia</i>	
Linea Programmatica 2 - Crescere	<i>Attività ed iniziative per la promozione della cultura d'impresa</i>	Iniziative pubbliche
Linea Programmatica 3 - Investire	<i>Interventi di ricerca di bandi ed opportunità di investimenti agevolati, anche in partnership con il privato, per incentivare e sostenere l'insediamento di attività imprenditoriali a basso impatto ambientale e tecnologicamente avanzate</i>	
Linea Programmatica 3 - Investire	<i>Consolidare l'interlocuzione con l'Autorità di Sistema Portuale del Mare Adriatico Meridionale e con il Consorzio per lo Sviluppo delle Aree Industriali di Foggia: - per la riqualificazione e il rilancio del Bacino Alti Fondali e dei Moli commerciali; - per la verifica e il completamento delle opere di urbanizzazione delle aree industriali; - per un nuovo piano di gestione delle aree retroportuali; - per favorire l'insediamento di nuove attività imprenditoriali; - per incentivare il traffico crocieristico e diportistico</i>	

Linea Programmatica 3 - Investire	<i>Supporto alle attività imprenditoriali volte alla realizzazione di nuove strutture ricettive ed ai connessi servizi di incoming (guide specializzate, trasporti, mediazione linguistica, ecc.)</i>	Revisione regolamento tassa di soggiorno al fine di semplificare adempimenti operatori
---	---	--

Risorse umane da impiegare:

Personale già in servizio e presente nelle sue diverse articolazioni.

Risorse strumentali da utilizzare:

Quelle in uso con adattamenti.



#### 4.2.1.59.1 Report Missione 15 - 03 Sostegno all'occupazione

MISSIONE 15 PROGRAMMA 3				
TITOLO		PREVISIONI ANNO 2023	PREVISIONI ANNO 2024	PREVISIONI ANNO 2025
Titolo 1 Spese correnti	previsione di competenza	0,00	0,00	0,00
	<i>di cui già impegnato</i>	<i>0,00</i>	<i>0,00</i>	<i>0,00</i>
	<i>di cui fondo pluriennale vincolato</i>	<i>0,00</i>	<i>0,00</i>	<i>0,00</i>
	previsione di cassa	0,00		
Titolo 2 Spese in conto capitale	previsione di competenza	0,00	0,00	0,00
	<i>di cui già impegnato</i>	<i>0,00</i>	<i>0,00</i>	<i>0,00</i>
	<i>di cui fondo pluriennale vincolato</i>	<i>0,00</i>	<i>0,00</i>	<i>0,00</i>
	previsione di cassa	0,00		
Titolo 3 Spese per incremento di attività finanziarie	previsione di competenza	0,00	0,00	0,00
	<i>di cui già impegnato</i>	<i>0,00</i>	<i>0,00</i>	<i>0,00</i>
	<i>di cui fondo pluriennale vincolato</i>	<i>0,00</i>	<i>0,00</i>	<i>0,00</i>
	previsione di cassa	0,00		
<b>TOTALE MISSIONE 15 PROGRAMMA 3</b>	<b>previsione di competenza</b>	<b>0,00</b>	<b>0,00</b>	<b>0,00</b>
	<b><i>di cui già impegnato</i></b>	<b><i>0,00</i></b>	<b><i>0,00</i></b>	<b><i>0,00</i></b>
	<b><i>di cui fondo pluriennale vincolato</i></b>	<b><i>0,00</i></b>	<b><i>0,00</i></b>	<b><i>0,00</i></b>
	<b>previsione di cassa</b>	<b>0,00</b>		

#### 4.2.1.60 Missione 16 - 01 Sviluppo del settore agricolo e del sistema agroalimentare

Rientrano nelle finalità di questa missione, articolata in programmi, gli interventi:

Amministrazione e funzionamento delle attività connesse all'agricoltura, per lo sviluppo sul territorio delle aree rurali, dei settori agricolo e agroindustriale, alimentare, forestale e zootecnico. Comprende le spese per la programmazione, il coordinamento e il monitoraggio delle relative politiche sul territorio anche in raccordo con la programmazione comunitaria e statale. Comprende le spese per la vigilanza e regolamentazione del settore agricolo. Comprende le spese per la costruzione o il funzionamento dei dispositivi di controllo per le inondazioni, dei sistemi di irrigazione e drenaggio, inclusa l'erogazione di sovvenzioni, prestiti o sussidi per tali opere. Comprende le spese per indennizzi, sovvenzioni, prestiti o sussidi per le aziende agricole e per gli agricoltori in relazione alle attività agricole, inclusi gli incentivi per la limitazione o l'aumento della produzione di particolari colture o per lasciare periodicamente i terreni incolti, inclusi gli indennizzi per le calamità naturali, nonché i contributi alle associazioni dei produttori. Non comprende le spese per l'amministrazione, il funzionamento o il supporto a parchi e riserve naturali, ricomprese nel programma "Aree protette, parchi naturali, protezione naturalistica e forestazione" della missione 09 "Sviluppo sostenibile e tutela del territorio e dell'ambiente".

Motivazione delle scelte:

Adottare tutti gli atti previsti nel piano di riequilibrio finanziario pluriennale

Realizzazione Linea Programmatica 2 - Crescere - 1 - Sviluppo e Occupazione

Realizzazione Linea Programmatica 2 - Crescere - 2 - Economia del mare

Realizzazione Linea Programmatica 2 - Crescere - 3 - Sport e Impianti

Finalità da conseguire:

Obiettivo trasversale: Adottare tutti gli atti previsti nel piano di riequilibrio finanziario pluriennale approvato con deliberazione di Consiglio comunale n. 1 del 17.03.2019 e avviare ogni procedimento utile all'incremento delle entrate e alla razionalizzazione della spesa. Superare inoltre le prescrizioni previste con deliberazione n. 185/PRSP/2021 di approvazione del Piano di riequilibrio finanziario pluriennale da parte della Corte dei Conti Sezione controllo per la Puglia.

Obiettivi specifici:

Linea Programmatica 2 - Crescere	<i>Valorizzazione delle produzioni tipiche, delle botteghe e delle attività artigianali</i>	Supporto alle iniziative di degustazione prodotti locali
Linea Programmatica 2 - Crescere	<i>Ottimizzazione della filiera, attività di sensibilizzazione istituzionale per l'adeguamento alla evoluzione normativa</i>	Coinvolgimento di tutti i soggetti interessati - Organizzazione dibattiti pubblici sull'argomento
Linea Programmatica 2 - Crescere	<i>Sostegno alla promozione dei prodotti del mare per il loro inserimento nei circuiti nazionali della GDO e dell'HORECA (Hotel, Restaurant, Catering)</i>	Promozione prodotti ittici locali - Mangiamare
Linea Programmatica 2 - Crescere	<i>Sensibilizzazione della comunità con l'istituzione di giornate dedicate ai benefici della corretta alimentazione e dello sport</i>	Campagne di sensibilizzazione all'argomento - Incontri sul tema ed evento finale

Risorse umane da impiegare:

Personale già in servizio e presente nelle sue diverse articolazioni.

Risorse strumentali da utilizzare:

Quelle in uso con adattamenti.

#### 4.2.1.60.1 Report Missione 16 - 01 Sviluppo del settore agricolo e del sistema agroalimentare

MISSIONE 16 PROGRAMMA 1				
TITOLO		PREVISIONI ANNO 2023	PREVISIONI ANNO 2024	PREVISIONI ANNO 2025
Titolo 1	previsione di competenza	97.490,20	95.840,00	95.840,00
Spese correnti	<i>di cui già impegnato</i>	1.650,20	0,00	0,00
	<i>di cui fondo pluriennale vincolato</i>	0,00	0,00	0,00
	previsione di cassa	116.174,87		
Titolo 2	previsione di competenza	0,00	0,00	0,00
Spese in conto capitale	<i>di cui già impegnato</i>	0,00	0,00	0,00
	<i>di cui fondo pluriennale vincolato</i>	0,00	0,00	0,00
	previsione di cassa	85.667,46		
Titolo 3	previsione di competenza	0,00	0,00	0,00
Spese per incremento di attività finanziarie	<i>di cui già impegnato</i>	0,00	0,00	0,00
	<i>di cui fondo pluriennale vincolato</i>	0,00	0,00	0,00
	previsione di cassa	0,00		
<b>TOTALE MISSIONE 16 PROGRAMMA 1</b>	<b>previsione di competenza</b>	<b>97.490,20</b>	<b>95.840,00</b>	<b>95.840,00</b>
	<i><b>di cui già impegnato</b></i>	<i><b>1.650,20</b></i>	<i><b>0,00</b></i>	<i><b>0,00</b></i>
	<i><b>di cui fondo pluriennale vincolato</b></i>	<i><b>0,00</b></i>	<i><b>0,00</b></i>	<i><b>0,00</b></i>
	<b>previsione di cassa</b>	<b>201.842,33</b>		

#### 4.2.1.61 Missione 16 - 02 Caccia e pesca

Rientrano nelle finalità di questa missione, articolata in programmi, gli interventi:

Amministrazione e funzionamento delle attività e dei servizi di caccia e pesca sul territorio. Comprende le spese per la pesca e la caccia sia a fini commerciali che a fini sportivi. Comprende le spese per le attività di vigilanza e regolamentazione e di rilascio delle licenze in materia di caccia e pesca. Comprende le spese per la protezione, l'incremento e lo sfruttamento razionale della fauna selvatica e della fauna ittica. Comprende le spese per sovvenzioni, prestiti o sussidi a supporto delle attività commerciali di pesca e caccia, inclusa la costruzione e il funzionamento dei vivai. Comprende le spese per la programmazione, il coordinamento e il monitoraggio delle relative politiche sul territorio anche in raccordo con la programmazione e i finanziamenti comunitari e statali. Non comprende le spese per l'amministrazione, il funzionamento o il supporto a parchi e riserve naturali, ricomprese nel programma "Aree protette, parchi naturali, protezione naturalistica e forestazione" della missione 09 "Sviluppo sostenibile e tutela del territorio e dell'ambiente".

Motivazione delle scelte:

Adottare tutti gli atti previsti nel piano di riequilibrio finanziario pluriennale

Realizzazione Linea Programmatica 2 - Crescere - 1 - Sviluppo e Occupazione

Realizzazione Linea Programmatica 2 - Crescere - 2 - Economia del mare

Realizzazione Linea Programmatica 2 - Crescere - 3 - Sport e Impianti

Finalità da conseguire:

Obiettivo trasversale: Adottare tutti gli atti previsti nel piano di riequilibrio finanziario pluriennale approvato con deliberazione di Consiglio comunale n. 1 del 17.03.2019 e avviare ogni procedimento utile all'incremento delle entrate e alla razionalizzazione della spesa. Superare inoltre le prescrizioni previste con deliberazione n. 185/PRSP/2021 di approvazione del Piano di riequilibrio finanziario pluriennale da parte della Corte dei Conti Sezione controllo per la Puglia.

Obiettivi specifici:

Linea Programmatica 2 - Crescere	<i>Valorizzazione delle produzioni tipiche, delle botteghe e delle attività artigianali</i>	Supporto alle iniziative di degustazione prodotti locali
Linea Programmatica 2 - Crescere	<i>Coordinamento tra gli operatori del settore per favorire la diversificazione e la razionalizzazione delle attività dei settori ittico, marittimo e portuale</i>	1 - Istituzione Osservatorio pesca 2 - Redazione delibera e coordinamento incontri con operatori del settore
Linea Programmatica 2 - Crescere	<i>Ottimizzazione della filiera, attività di sensibilizzazione istituzionale per l'adeguamento alla evoluzione normativa</i>	Coinvolgimento di tutti i soggetti interessati - Organizzazione dibattiti pubblici sull'argomento
Linea Programmatica 2 - Crescere	<i>Sostegno alla promozione dei prodotti del mare per il loro inserimento nei circuiti nazionali della GDO e dell'HORECA (Hotel, Restaurant, Catering)</i>	Promozione prodotti ittici locali - Mangiamare
Linea Programmatica 2 - Crescere	<i>Rilancio dell'Osservatorio della Pesca</i>	1 - Istituzione Osservatorio pesca 2 - Redazione delibera e coordinamento incontri con operatori del settore
Linea Programmatica 2 - Crescere	<i>Sensibilizzazione della comunità con l'istituzione di giornate dedicate ai benefici della corretta alimentazione e dello sport</i>	Campagne di sensibilizzazione all'argomento - Incontri sul tema ed evento finale

Risorse umane da impiegare:

Personale già in servizio e presente nelle sue diverse articolazioni.

Risorse strumentali da utilizzare:

Quelle in uso con adattamenti.

#### 4.2.1.61.1 Report Missione 16 - 02 Caccia e pesca

MISSIONE 16 PROGRAMMA 2				
TITOLO		PREVISIONI ANNO 2023	PREVISIONI ANNO 2024	PREVISIONI ANNO 2025
Titolo 1 Spese correnti	previsione di competenza	311.400,00	0,00	0,00
	<i>di cui già impegnato</i>	0,00	0,00	0,00
	<i>di cui fondo pluriennale vincolato</i>	0,00	0,00	0,00
	previsione di cassa	311.400,00		
Titolo 2 Spese in conto capitale	previsione di competenza	0,00	0,00	0,00
	<i>di cui già impegnato</i>	0,00	0,00	0,00
	<i>di cui fondo pluriennale vincolato</i>	0,00	0,00	0,00
	previsione di cassa	0,00		
Titolo 3 Spese per incremento di attività finanziarie	previsione di competenza	0,00	0,00	0,00
	<i>di cui già impegnato</i>	0,00	0,00	0,00
	<i>di cui fondo pluriennale vincolato</i>	0,00	0,00	0,00
	previsione di cassa	0,00		
<b>TOTALE MISSIONE 16 PROGRAMMA 2</b>	<b>previsione di competenza</b>	<b>311.400,00</b>	<b>0,00</b>	<b>0,00</b>
	<i><b>di cui già impegnato</b></i>	<i><b>0,00</b></i>	<i><b>0,00</b></i>	<i><b>0,00</b></i>
	<i><b>di cui fondo pluriennale vincolato</b></i>	<i><b>0,00</b></i>	<i><b>0,00</b></i>	<i><b>0,00</b></i>
	<b>previsione di cassa</b>	<b>311.400,00</b>		

#### 4.2.1.62 Missione 17 - 01 Fonti energetiche

Rientrano nelle finalità di questa missione, articolata in programmi, gli interventi:

Amministrazione e funzionamento delle attività e servizi relativi all'impiego delle fonti energetiche, incluse l'energia elettrica e il gas naturale. Comprende le spese per sovvenzioni, prestiti o sussidi per promuovere l'utilizzo delle fonti energetiche e delle fonti rinnovabili di energia. Comprende le spese per lo sviluppo, la produzione e la distribuzione dell'energia elettrica, del gas naturale e delle risorse energetiche geotermiche, eolica e solare, nonché le spese per la razionalizzazione e lo sviluppo delle relative infrastrutture e reti energetiche. Comprende le spese per la redazione di piani energetici e per i contributi alla realizzazione di interventi in materia di risparmio energetico. Comprende le spese derivanti dall'affidamento della gestione di pubblici servizi inerenti all'impiego del gas naturale e dell'energia elettrica. Comprende le spese per la programmazione, il coordinamento e il monitoraggio delle relative politiche sul territorio anche in raccordo con la programmazione e i finanziamenti comunitari e statali.

Motivazione delle scelte:

Adottare tutti gli atti previsti nel piano di riequilibrio finanziario pluriennale

Realizzazione Linea Programmatica 3 - Investire - 1 - Transizione ecologica e Sostenibilità

Finalità da conseguire:

Obiettivo trasversale: Adottare tutti gli atti previsti nel piano di riequilibrio finanziario pluriennale approvato con deliberazione di Consiglio comunale n. 1 del 17.03.2019 e avviare ogni procedimento utile all'incremento delle entrate e alla razionalizzazione della spesa. Superare inoltre le prescrizioni previste con deliberazione n. 185/PRSP/2021 di approvazione del Piano di riequilibrio finanziario pluriennale da parte della Corte dei Conti Sezione controllo per la Puglia.

Obiettivi specifici:

Linea Programmatica 3 - Investire	<i>Utilizzo di fondi pubblici per l'incremento della produzione delle energie rinnovabili in ambito urbano e domestico</i>	Reperimento fondi regionali/ministeriali per attuazione obiettivo strategico
-----------------------------------	--	--

Risorse umane da impiegare:

Personale già in servizio e presente nelle sue diverse articolazioni.

Risorse strumentali da utilizzare:

Quelle in uso con adattamenti.

#### 4.2.1.62.1 Report Missione 17 - 01 Fonti energetiche

MISSIONE 17 PROGRAMMA 1				
TITOLO		PREVISIONI ANNO 2023	PREVISIONI ANNO 2024	PREVISIONI ANNO 2025
Titolo 1	previsione di competenza	99.000,00	90.000,00	88.000,00
Spese correnti	<i>di cui già impegnato</i>	0,00	0,00	0,00
	<i>di cui fondo pluriennale vincolato</i>	0,00	0,00	0,00
	previsione di cassa	99.000,00		
Titolo 2	previsione di competenza	0,00	0,00	0,00
Spese in conto capitale	<i>di cui già impegnato</i>	0,00	0,00	0,00
	<i>di cui fondo pluriennale vincolato</i>	0,00	0,00	0,00
	previsione di cassa	487.316,22		
Titolo 3	previsione di competenza	0,00	0,00	0,00
Spese per incremento di attività finanziarie	<i>di cui già impegnato</i>	0,00	0,00	0,00
	<i>di cui fondo pluriennale vincolato</i>	0,00	0,00	0,00
	previsione di cassa	0,00		
<b>TOTALE MISSIONE 17 PROGRAMMA 1</b>	<b>previsione di competenza</b>	<b>99.000,00</b>	<b>90.000,00</b>	<b>88.000,00</b>
	<i><b>di cui già impegnato</b></i>	<i><b>0,00</b></i>	<i><b>0,00</b></i>	<i><b>0,00</b></i>
	<i><b>di cui fondo pluriennale vincolato</b></i>	<i><b>0,00</b></i>	<i><b>0,00</b></i>	<i><b>0,00</b></i>
	<b>previsione di cassa</b>	<b>586.316,22</b>		



#### 4.2.1.63 Missione 18 - 01 Relazioni finanziarie con le altre autonomie territoriali

Rientrano nelle finalità di questa missione, articolata in programmi, gli interventi: Trasferimenti a carattere generale tra diversi livelli di amministrazione non destinati ad una missione e ad un programma specifico. Comprende i trasferimenti ai livelli inferiori di governo per l'esercizio di funzioni delegate per cui non è possibile indicare la destinazione finale della spesa. Comprende le spese per accordi di programma e altri strumenti di programmazione negoziata non riconducibili a specifiche missioni di spesa. Comprende le spese per interventi di sviluppo dell'economia di rete nell'ambito della PA e per la gestione associata delle funzioni degli enti locali non riconducibili a specifiche missioni di spesa. Comprende le concessioni di crediti a favore delle altre amministrazioni territoriali e locali non riconducibili a specifiche missioni. Non comprende i trasferimenti ad altri livelli di amministrazione territoriale e locale che hanno una destinazione vincolata, per funzioni delegate con specifica destinazione di spesa, per accordi di programma e altri strumenti di programmazione negoziata e per concessioni di crediti riconducibili a specifici programmi e missioni di spesa. Compartecipazioni e tributi devoluti ai livelli inferiori di governo ed erogazioni per altri interventi in attuazione del federalismo fiscale di cui alla legge delega n.42/2009. Concorso al fondo di solidarietà nazionale.

Motivazione delle scelte:

Adottare tutti gli atti previsti nel piano di riequilibrio finanziario pluriennale

Finalità da conseguire:

Obiettivo trasversale: Adottare tutti gli atti previsti nel piano di riequilibrio finanziario pluriennale approvato con deliberazione di Consiglio comunale n. 1 del 17.03.2019 e avviare ogni procedimento utile all'incremento delle entrate e alla razionalizzazione della spesa. Superare inoltre le prescrizioni previste con deliberazione n. 185/PRSP/2021 di approvazione del Piano di riequilibrio finanziario pluriennale da parte della Corte dei Conti Sezione controllo per la Puglia.

Risorse umane da impiegare:

Personale già in servizio e presente nelle sue diverse articolazioni.

Risorse strumentali da utilizzare:

Quelle in uso con adattamenti.

MISSIONE 18 PROGRAMMA 1				
TITOLO		PREVISIONI ANNO 2023	PREVISIONI ANNO 2024	PREVISIONI ANNO 2025
Titolo 1	previsione di competenza	0,00	0,00	0,00
Spese correnti	<i>di cui già impegnato</i>	<i>0,00</i>	<i>0,00</i>	<i>0,00</i>
	<i>di cui fondo pluriennale vincolato</i>	<i>0,00</i>	<i>0,00</i>	<i>0,00</i>
	previsione di cassa	0,00		

Titolo 2	previsione di competenza	0,00	0,00	0,00
Spese in conto capitale	<i>di cui già impegnato</i>	<i>0,00</i>	<i>0,00</i>	<i>0,00</i>
	<i>di cui fondo pluriennale vincolato</i>	<i>0,00</i>	<i>0,00</i>	<i>0,00</i>
	previsione di cassa	0,00		
Titolo 3	previsione di competenza	0,00	0,00	0,00
Spese per incremento di attività finanziarie	<i>di cui già impegnato</i>	<i>0,00</i>	<i>0,00</i>	<i>0,00</i>
	<i>di cui fondo pluriennale vincolato</i>	<i>0,00</i>	<i>0,00</i>	<i>0,00</i>
	previsione di cassa	0,00		
<b>TOTALE MISSIONE 18 PROGRAMMA 1</b>	<b>previsione di competenza</b>	<b>0,00</b>	<b>0,00</b>	<b>0,00</b>
	<b><i>di cui già impegnato</i></b>	<b><i>0,00</i></b>	<b><i>0,00</i></b>	<b><i>0,00</i></b>
	<b><i>di cui fondo pluriennale vincolato</i></b>	<b><i>0,00</i></b>	<b><i>0,00</i></b>	<b><i>0,00</i></b>
	<b>previsione di cassa</b>	<b>0,00</b>		

#### 4.2.1.64 Missione 19 - 01 Relazioni internazionali e Cooperazione allo sviluppo

Rientrano nelle finalità di questa missione, articolata in programmi, gli interventi: Amministrazione e funzionamento delle attività per la cura dei rapporti internazionali istituzionali. Comprende le spese per incontri, eventi e missioni internazionali ivi compresi i contributi a eventi di rilevanza internazionale di interesse regionale. Comprende le spese per i rapporti di cooperazione allo sviluppo, per i rapporti con organizzazioni non governative per attività di cooperazione allo sviluppo, per l'erogazione di aiuti economici attraverso organismi internazionali e per contributi (in denaro o in natura) a fondi di sviluppo economico gestiti da organismi internazionali. Comprende le spese per la partecipazione delle regioni e degli enti locali ad associazioni ed organizzazioni internazionali. Comprende le spese per iniziative multisettoriali relative a programmi di promozione all'estero che non abbiano finalità turistiche o di promozione e valorizzazione del territorio e del relativo patrimonio artistico, storico, culturale e ambientale, o di supporto dell'internazionalizzazione delle imprese del territorio. Tutte le spese di supporto alle iniziative di internazionalizzazione riconducibili a specifici settori vanno classificate nelle rispettive missioni.

Motivazione delle scelte:

Adottare tutti gli atti previsti nel piano di riequilibrio finanziario pluriennale

Finalità da conseguire:

Obiettivo trasversale: Adottare tutti gli atti previsti nel piano di riequilibrio finanziario pluriennale approvato con deliberazione di Consiglio comunale n. 1 del 17.03.2019 e avviare ogni procedimento utile all'incremento delle entrate e alla razionalizzazione della spesa. Superare inoltre le prescrizioni previste con deliberazione n. 185/PRSP/2021 di approvazione del Piano di riequilibrio finanziario pluriennale da parte della Corte dei Conti Sezione controllo per la Puglia.

Risorse umane da impiegare:

Personale già in servizio e presente nelle sue diverse articolazioni.

Risorse strumentali da utilizzare:

Quelle in uso con adattamenti.

MISSIONE 19 PROGRAMMA 1				
TITOLO		PREVISIONI ANNO 2023	PREVISIONI ANNO 2024	PREVISIONI ANNO 2025
Titolo 1	previsione di competenza	0,00	0,00	0,00
Spese correnti	<i>di cui già impegnato</i>	<i>0,00</i>	<i>0,00</i>	<i>0,00</i>
	<i>di cui fondo pluriennale vincolato</i>	<i>0,00</i>	<i>0,00</i>	<i>0,00</i>
	previsione di cassa	0,00		
Titolo 2	previsione di competenza	0,00	0,00	0,00
Spese in conto capitale	<i>di cui già impegnato</i>	<i>0,00</i>	<i>0,00</i>	<i>0,00</i>
	<i>di cui fondo pluriennale vincolato</i>	<i>0,00</i>	<i>0,00</i>	<i>0,00</i>
	previsione di cassa	0,00		

Titolo 3	previsione di competenza	0,00	0,00	0,00
Spese per incremento di attività finanziarie	<i>di cui già impegnato</i>	<i>0,00</i>	<i>0,00</i>	<i>0,00</i>
	<i>di cui fondo pluriennale vincolato</i>	<i>0,00</i>	<i>0,00</i>	<i>0,00</i>
	previsione di cassa	0,00		
<b>TOTALE MISSIONE 19 PROGRAMMA 1</b>	<b>previsione di competenza</b>	<b>0,00</b>	<b>0,00</b>	<b>0,00</b>
	<i><b>di cui già impegnato</b></i>	<i><b>0,00</b></i>	<i><b>0,00</b></i>	<i><b>0,00</b></i>
	<i><b>di cui fondo pluriennale vincolato</b></i>	<i><b>0,00</b></i>	<i><b>0,00</b></i>	<i><b>0,00</b></i>
	<b>previsione di cassa</b>	<b>0,00</b>		

#### 4.2.1.65 Missione 20 - 01 Fondo di riserva

Rientrano nelle finalità di questa missione, articolata in programmi, gli interventi:  
Fondi di riserva per le spese obbligatorie e fondi di riserva per le spese impreviste.

Motivazione delle scelte:

Adottare tutti gli atti previsti nel piano di riequilibrio finanziario pluriennale

Finalità da conseguire:

Obiettivo trasversale: Adottare tutti gli atti previsti nel piano di riequilibrio finanziario pluriennale approvato con deliberazione di Consiglio comunale n. 1 del 17.03.2019 e avviare ogni procedimento utile all'incremento delle entrate e alla razionalizzazione della spesa. Superare inoltre le prescrizioni previste con deliberazione n. 185/PRSP/2021 di approvazione del Piano di riequilibrio finanziario pluriennale da parte della Corte dei Conti Sezione controllo per la Puglia.

Risorse umane da impiegare:

Personale già in servizio e presente nelle sue diverse articolazioni.

Risorse strumentali da utilizzare:

Quelle in uso con adattamenti.

MISSIONE 20 PROGRAMMA 1				
TITOLO		PREVISIONI ANNO 2023	PREVISIONI ANNO 2024	PREVISIONI ANNO 2025
Titolo 1 Spese correnti	previsione di competenza	464.020,71	459.341,03	421.275,53
	<i>di cui già impegnato</i>	0,00	0,00	0,00
	<i>di cui fondo pluriennale vincolato</i>	0,00	0,00	0,00
	previsione di cassa	700.000,00		
Titolo 2 Spese in conto capitale	previsione di competenza	0,00	0,00	0,00
	<i>di cui già impegnato</i>	0,00	0,00	0,00
	<i>di cui fondo pluriennale vincolato</i>	0,00	0,00	0,00
	previsione di cassa	0,00		
<b>TOTALE MISSIONE 20 PROGRAMMA 1</b>	<b>previsione di competenza</b>	<b>464.020,71</b>	<b>459.341,03</b>	<b>421.275,53</b>
	<b><i>di cui già impegnato</i></b>	<b>0,00</b>	<b>0,00</b>	<b>0,00</b>
	<b><i>di cui fondo pluriennale vincolato</i></b>	<b>0,00</b>	<b>0,00</b>	<b>0,00</b>
	<b>previsione di cassa</b>	<b>700.000,00</b>		

#### 4.2.1.66 Missione 20 - 02 Fondo crediti di dubbia esigibilità

Rientrano nelle finalità di questa missione, articolata in programmi, gli interventi:  
Accantonamenti al fondo crediti di dubbia esigibilità.

Motivazione delle scelte:

Adottare tutti gli atti previsti nel piano di riequilibrio finanziario pluriennale

Finalità da conseguire:

Obiettivo trasversale: Adottare tutti gli atti previsti nel piano di riequilibrio finanziario pluriennale approvato con deliberazione di Consiglio comunale n. 1 del 17.03.2019 e avviare ogni procedimento utile all'incremento delle entrate e alla razionalizzazione della spesa. Superare inoltre le prescrizioni previste con deliberazione n. 185/PRSP/2021 di approvazione del Piano di riequilibrio finanziario pluriennale da parte della Corte dei Conti Sezione controllo per la Puglia.

Risorse umane da impiegare:

Personale già in servizio e presente nelle sue diverse articolazioni.

Risorse strumentali da utilizzare:

Quelle in uso con adattamenti.

MISSIONE 20 PROGRAMMA 2				
TITOLO		PREVISIONI ANNO 2023	PREVISIONI ANNO 2024	PREVISIONI ANNO 2025
Titolo 1 Spese correnti	previsione di competenza	4.939.943,91	4.961.983,26	4.886.850,79
	<i>di cui già impegnato</i>	0,00	0,00	0,00
	<i>di cui fondo pluriennale vincolato</i>	0,00	0,00	0,00
	previsione di cassa	0,00		
Titolo 2 Spese in conto capitale	previsione di competenza	0,00	0,00	0,00
	<i>di cui già impegnato</i>	0,00	0,00	0,00
	<i>di cui fondo pluriennale vincolato</i>	0,00	0,00	0,00
	previsione di cassa	0,00		
<b>TOTALE MISSIONE 20 PROGRAMMA 2</b>	<b>previsione di competenza</b>	<b>4.939.943,91</b>	<b>4.961.983,26</b>	<b>4.886.850,79</b>
	<b><i>di cui già impegnato</i></b>	<b>0,00</b>	<b>0,00</b>	<b>0,00</b>
	<b><i>di cui fondo pluriennale vincolato</i></b>	<b>0,00</b>	<b>0,00</b>	<b>0,00</b>
	<b>previsione di cassa</b>	<b>0,00</b>		

#### 4.2.1.67 Missione 20 - 03 Altri Fondi

Rientrano nelle finalità di questa missione, articolata in programmi, gli interventi:  
Fondi speciali per le leggi che si perfezionano successivamente all'approvazione del bilancio. Accantonamenti diversi. Non comprende il fondo pluriennale vincolato che va attribuito alle specifiche missioni che esso è destinato a finanziare.

Motivazione delle scelte:

Adottare tutti gli atti previsti nel piano di riequilibrio finanziario pluriennale

Finalità da conseguire:

Obiettivo trasversale: Adottare tutti gli atti previsti nel piano di riequilibrio finanziario pluriennale approvato con deliberazione di Consiglio comunale n. 1 del 17.03.2019 e avviare ogni procedimento utile all'incremento delle entrate e alla razionalizzazione della spesa. Superare inoltre le prescrizioni previste con deliberazione n. 185/PRSP/2021 di approvazione del Piano di riequilibrio finanziario pluriennale da parte della Corte dei Conti Sezione controllo per la Puglia.

Risorse umane da impiegare:

Personale già in servizio e presente nelle sue diverse articolazioni.

Risorse strumentali da utilizzare:

Quelle in uso con adattamenti.

MISSIONE 20 PROGRAMMA 3				
TITOLO		PREVISIONI ANNO 2023	PREVISIONI ANNO 2024	PREVISIONI ANNO 2025
Titolo 1	previsione di competenza	1.335.021,58	1.512.623,89	1.512.623,89
Spese correnti	<i>di cui già impegnato</i>	0,00	0,00	0,00
	<i>di cui fondo pluriennale vincolato</i>	0,00	0,00	0,00
	previsione di cassa	0,00		
Titolo 2	previsione di competenza	0,00	0,00	0,00
Spese in conto capitale	<i>di cui già impegnato</i>	0,00	0,00	0,00
	<i>di cui fondo pluriennale vincolato</i>	0,00	0,00	0,00
	previsione di cassa	0,00		
Titolo 4	previsione di competenza	0,00	0,00	0,00
Rimborso di prestiti	<i>di cui già impegnato</i>	0,00	0,00	0,00
	<i>di cui fondo pluriennale vincolato</i>	0,00	0,00	0,00
	previsione di cassa	0,00		
<b>TOTALE MISSIONE 20 PROGRAMMA 3</b>	<b>previsione di competenza</b>	<b>1.335.021,58</b>	<b>1.512.623,89</b>	<b>1.512.623,89</b>
	<i>di cui già impegnato</i>	0,00	0,00	0,00
	<i>di cui fondo pluriennale vincolato</i>	0,00	0,00	0,00
	previsione di cassa	0,00		

#### 4.2.1.68 Missione 50 - 01 Quota interessi ammortamento mutui e prestiti obbligazionari

Rientrano nelle finalità di questa missione, articolata in programmi, gli interventi: Spese sostenute per il pagamento degli interessi relativi alle risorse finanziarie acquisite dall'ente mediante l'emissione di titoli obbligazionari, prestiti a breve termine, mutui e finanziamenti a medio e lungo termine e altre forme di indebitamento e relative spese accessorie. Non comprende le spese relative alle rispettive quote capitali, ricomprese nel programma "Quota capitale ammortamento mutui e prestiti obbligazionari" della medesima missione. Non comprende le spese per interessi per le anticipazioni di tesoreria, ricomprese nella missione 60 "Anticipazioni finanziarie". Non comprende le spese per interessi riferite al rimborso del debito legato a specifici settori che vanno classificate nelle rispettive missioni.

Motivazione delle scelte:

Adottare tutti gli atti previsti nel piano di riequilibrio finanziario pluriennale

Finalità da conseguire:

Obiettivo trasversale: Adottare tutti gli atti previsti nel piano di riequilibrio finanziario pluriennale approvato con deliberazione di Consiglio comunale n. 1 del 17.03.2019 e avviare ogni procedimento utile all'incremento delle entrate e alla razionalizzazione della spesa. Superare inoltre le prescrizioni previste con deliberazione n. 185/PRSP/2021 di approvazione del Piano di riequilibrio finanziario pluriennale da parte della Corte dei Conti Sezione controllo per la Puglia.

Risorse umane da impiegare:

Personale già in servizio e presente nelle sue diverse articolazioni.

Risorse strumentali da utilizzare:

Quelle in uso con adattamenti.

MISSIONE 50 PROGRAMMA 1				
TITOLO		PREVISIONI ANNO 2023	PREVISIONI ANNO 2024	PREVISIONI ANNO 2025
Titolo 1	previsione di competenza	0,00	0,00	0,00
Spese correnti	<i>di cui già impegnato</i>	<i>0,00</i>	<i>0,00</i>	<i>0,00</i>
	<i>di cui fondo pluriennale vincolato</i>	<i>0,00</i>	<i>0,00</i>	<i>0,00</i>
	previsione di cassa	0,00		
<b>TOTALE MISSIONE 50 PROGRAMMA 1</b>	<b>previsione di competenza</b>	<b>0,00</b>	<b>0,00</b>	<b>0,00</b>
	<i>di cui già impegnato</i>	<i>0,00</i>	<i>0,00</i>	<i>0,00</i>
	<i>di cui fondo pluriennale vincolato</i>	<i>0,00</i>	<i>0,00</i>	<i>0,00</i>
	previsione di cassa	0,00		



#### 4.2.1.69 Missione 50 - 02 Quota capitale ammortamento mutui e prestiti obbligazionari

Rientrano nelle finalità di questa missione, articolata in programmi, gli interventi: Spese sostenute per la restituzione delle risorse finanziarie relative alle quote di capitale acquisite dall'ente mediante titoli obbligazionari, prestiti a breve termine, mutui e finanziamenti a medio e lungo termine e altre forme di indebitamento e relative spese accessorie. Comprende le spese per la chiusura di anticipazioni straordinarie ottenute dall'istituto cassiere. Non comprende le spese relative agli interessi, ricomprese nel programma "Quota interessi ammortamento mutui e prestiti obbligazionari" della medesima missione. Non comprende le spese per le quote di capitale riferite al rimborso del debito legato a specifici settori che vanno classificate nelle rispettive missioni.

Motivazione delle scelte:

Adottare tutti gli atti previsti nel piano di riequilibrio finanziario pluriennale

Finalità da conseguire:

Obiettivo trasversale: Adottare tutti gli atti previsti nel piano di riequilibrio finanziario pluriennale approvato con deliberazione di Consiglio comunale n. 1 del 17.03.2019 e avviare ogni procedimento utile all'incremento delle entrate e alla razionalizzazione della spesa. Superare inoltre le prescrizioni previste con deliberazione n. 185/PRSP/2021 di approvazione del Piano di riequilibrio finanziario pluriennale da parte della Corte dei Conti Sezione controllo per la Puglia.

Risorse umane da impiegare:

Personale già in servizio e presente nelle sue diverse articolazioni.

Risorse strumentali da utilizzare:

Quelle in uso con adattamenti.

MISSIONE 50 PROGRAMMA 2				
TITOLO		PREVISIONI ANNO 2023	PREVISIONI ANNO 2024	PREVISIONI ANNO 2025
Titolo 4 Rimborso di prestiti	previsione di competenza	4.825.996,46	3.675.071,52	4.058.945,95
	<i>di cui già impegnato</i>	7.608,45	0,00	0,00
	<i>di cui fondo pluriennale vincolato</i>	0,00	0,00	0,00
	previsione di cassa	4.841.213,36		
<b>TOTALE MISSIONE 50 PROGRAMMA 2</b>	<b>previsione di competenza</b>	<b>4.825.996,46</b>	<b>3.675.071,52</b>	<b>4.058.945,95</b>
	<b><i>di cui già impegnato</i></b>	<b>7.608,45</b>	<b>0,00</b>	<b>0,00</b>
	<b><i>di cui fondo pluriennale vincolato</i></b>	<b>0,00</b>	<b>0,00</b>	<b>0,00</b>
	<b>previsione di cassa</b>	<b>4.841.213,36</b>		

#### 4.2.1.70 Missione 60 - 01 Restituzione anticipazione di tesoreria

Rientrano nelle finalità di questa missione, articolata in programmi, gli interventi:  
 Spese sostenute per la restituzione delle risorse finanziarie anticipate dall'Istituto di credito che svolge il servizio di tesoreria, per fare fronte a momentanee esigenze di liquidità. Sono incluse le connesse spese per interessi contabilizzate nel titolo 1 della spesa.

Motivazione delle scelte:

Adottare tutti gli atti previsti nel piano di riequilibrio finanziario pluriennale

Finalità da conseguire:

Obiettivo trasversale: Adottare tutti gli atti previsti nel piano di riequilibrio finanziario pluriennale approvato con deliberazione di Consiglio comunale n. 1 del 17.03.2019 e avviare ogni procedimento utile all'incremento delle entrate e alla razionalizzazione della spesa. Superare inoltre le prescrizioni previste con deliberazione n. 185/PRSP/2021 di approvazione del Piano di riequilibrio finanziario pluriennale da parte della Corte dei Conti Sezione controllo per la Puglia.

Risorse umane da impiegare:

Personale già in servizio e presente nelle sue diverse articolazioni.

Risorse strumentali da utilizzare:

Quelle in uso con adattamenti.

MISSIONE 60 PROGRAMMA 1				
TITOLO		PREVISIONI ANNO 2023	PREVISIONI ANNO 2024	PREVISIONI ANNO 2025
Titolo 1 Spese correnti	previsione di competenza	0,00	0,00	0,00
	<i>di cui già impegnato</i>	0,00	0,00	0,00
	<i>di cui fondo pluriennale vincolato</i>	0,00	0,00	0,00
	previsione di cassa	0,00		
Titolo 5 Chiusura Anticipazioni da istituto tesoriere/cassiere	previsione di competenza	35.000.000,00	35.000.000,00	35.000.000,00
	<i>di cui già impegnato</i>	0,00	0,00	0,00
	<i>di cui fondo pluriennale vincolato</i>	0,00	0,00	0,00
	previsione di cassa	35.000.000,00		
<b>TOTALE MISSIONE 60 PROGRAMMA 1</b>	<b>previsione di competenza</b>	<b>35.000.000,00</b>	<b>35.000.000,00</b>	<b>35.000.000,00</b>
	<b><i>di cui già impegnato</i></b>	<b>0,00</b>	<b>0,00</b>	<b>0,00</b>
	<b><i>di cui fondo pluriennale vincolato</i></b>	<b>0,00</b>	<b>0,00</b>	<b>0,00</b>
	<b>previsione di cassa</b>	<b>35.000.000,00</b>		

#### 4.2.1.71 Missione 99 - 01 Servizi per conto terzi e Partite di giro

Rientrano nelle finalità di questa missione, articolata in programmi, gli interventi:  
Comprende le spese per: ritenute previdenziali e assistenziali al personale; ritenute erariali; altre ritenute al personale per conto di terzi; restituzione di depositi cauzionali; spese per acquisti di beni e servizi per conto di terzi; spese per trasferimenti per conto terzi; anticipazione di fondi per il servizio economato; restituzione di depositi per spese contrattuali.

Motivazione delle scelte:

Adottare tutti gli atti previsti nel piano di riequilibrio finanziario pluriennale

Finalità da conseguire:

Obiettivo trasversale: Adottare tutti gli atti previsti nel piano di riequilibrio finanziario pluriennale approvato con deliberazione di Consiglio comunale n. 1 del 17.03.2019 e avviare ogni procedimento utile all'incremento delle entrate e alla razionalizzazione della spesa. Superare inoltre le prescrizioni previste con deliberazione n. 185/PRSP/2021 di approvazione del Piano di riequilibrio finanziario pluriennale da parte della Corte dei Conti Sezione controllo per la Puglia.

Risorse umane da impiegare:

Personale già in servizio e presente nelle sue diverse articolazioni.

Risorse strumentali da utilizzare:

Quelle in uso con adattamenti.

MISSIONE 99 PROGRAMMA 1				
TITOLO		PREVISIONI ANNO 2023	PREVISIONI ANNO 2024	PREVISIONI ANNO 2025
Titolo 7	previsione di competenza	60.959.000,00	60.959.000,00	60.959.000,00
Spese per conto terzi e partite di giro	<i>di cui già impegnato</i>	<i>0,00</i>	<i>0,00</i>	<i>0,00</i>
	<i>di cui fondo pluriennale vincolato</i>	<i>0,00</i>	<i>0,00</i>	<i>0,00</i>
	previsione di cassa	62.329.817,07		
<b>TOTALE MISSIONE 99 PROGRAMMA 1</b>	<b>previsione di competenza</b>	<b>60.959.000,00</b>	<b>60.959.000,00</b>	<b>60.959.000,00</b>
	<i>di cui già impegnato</i>	<i>0,00</i>	<i>0,00</i>	<i>0,00</i>
	<i>di cui fondo pluriennale vincolato</i>	<i>0,00</i>	<i>0,00</i>	<i>0,00</i>
	previsione di cassa	62.329.817,07		

#### 4.2.2 VALUTAZIONE DELLA SITUAZIONE ECONOMICO-FINANZIARIA DEGLI ORGANISMI PARTECIPATI

L'insieme degli enti e delle società controllate, collegate o semplicemente partecipate dal nostro ente, è riepilogato nella tabella che segue:

<b>Organismi partecipati</b>	<b>Durata</b>	<b>Data sottoscrizione</b>	<b>Impegni finanziari</b>	<b>Tipologia di accordo</b>	<b>Oggetto</b>	<b>Soggetti partecipanti</b>
ASE SpA	In attività	15/12/1995	Come stabilito nel Contratto di Servizio	Società Controllata	Smaltimento rifiuti	- Comune di Manfredonia - Comune di Vieste
Gestione Tributi SpA - in liquidazione	-	29/10/2007	0,00 €	Società Controllata - in liquidazione	Riscossione tributi	- Comune di Manfredonia - Adriatica Servizi S. r. l.
Agenzia del Turismo Scrl - in liquidazione	-	07/01/2013	0,00 €	Società Controllata - in liquidazione	Promozione turistica	- Comune di Manfredonia e privati
ASI - Consorzio per l'Area di Sviluppo Industriale di Foggia	In attività	06/03/2008 (Ultimo Statuto)	Come stabilito nel Contratto di Servizio	Ente Strumentale Partecipato	Sviluppo economico industriale	Soci Consorzio
GAL Daunofantino Srl	In attività	05/03/2010	Come stabilito nel Contratto di Servizio	Società Partecipata	Promozione e sviluppo del territorio	Comuni Soci Consorzio e privati
Consorzio Teatro Pubblico Pugliese	In attività	09/07/1998	Quota associativa annuale	Ente Strumentale Partecipato	Promozione artistica	Soci Consorzio

### 4.3 FONDO PLURIENNALE VINCOLATO

Il fondo plurennale vincolato è così composto:

ENTRATA	PREVISIONI ANNO 2023	PREVISIONI ANNO 2024	PREVISIONI ANNO 2025
Fondo Pluriennale Vincolato per spese correnti	583.126,20	0,00	0,00
Fondo Pluriennale Vincolato per spese in conto capitale	0,00	0,00	0,00
<b>TOTALE FPV ENTRATA</b>	<b>583.126,20</b>	<b>0,00</b>	<b>0,00</b>

SPESA	PREVISIONI ANNO 2023	PREVISIONI ANNO 2024	PREVISIONI ANNO 2025
Fondo Pluriennale Vincolato per spese correnti	0,00	0,00	0,00
Fondo Pluriennale Vincolato per spese in conto capitale	0,00	0,00	0,00
<b>TOTALE FPV SPESA</b>	<b>0,00</b>	<b>0,00</b>	<b>0,00</b>

## II - SEZIONE OPERATIVA SeO - Parte seconda

La seconda parte della Sezione Operativa del DUP è dedicata alle programmazioni settoriali e, in particolare, a quelle che hanno maggior riflesso sugli equilibri strutturali del bilancio 2016/2018; al riguardo, il punto 8.2, parte 2, del Principio contabile applicato n.1 individua i seguenti documenti:

- il programma triennale dei Lavori pubblici;
- il programma triennale del fabbisogno del personale;
- il piano delle alienazioni e delle valorizzazioni.

Si precisa che i dati riportati costituiscono la sintesi delle informazioni, utili ai fini programmatici, rintracciabili nei relativi documenti cui si rinvia per maggiori approfondimenti.

## 5.1 PROGRAMMA TRIENNALE LAVORI PUBBLICI

Ai sensi della vigente normativa disciplinante la programmazione delle opere pubbliche, la realizzazione dei lavori pubblici degli enti locali deve essere svolta in conformità ad un programma triennale e ai suoi aggiornamenti annuali; lavori da realizzare nel primo anno del triennio, inoltre, sono compresi nell'elenco annuale che costituisce il documento di previsione per gli investimenti in lavori pubblici ed il loro finanziamento.

In riferimento a tali prescrizioni, il nostro ente ha predisposto ed adottato il Programma triennale e dell'Elenco annuale dei lavori pubblici secondo le modalità ed i termini fissati dal D.M. 24 ottobre 2014 e nel rispetto delle previsioni del D.Lgs. 12/04/2006 n. 163 e del regolamento attuativo (D.P.R. n. 207/2010). Gli estremi dell'atto di adozione, a cui si rimanda per informazioni di dettaglio, sono i seguenti.

	Numero	Data
delibera di Giunta	22	13/02/2023

In relazione alle disponibilità finanziarie previste nei documenti di programmazione economica, è stato costruito il "Quadro delle risorse disponibili", riportato nello schema della scheda 1 del citato D.M., nel quale sono indicati, secondo le diverse provenienze, le somme complessivamente destinate all'attuazione del programma.

In tale sede, è necessario dare evidenza delle fonti di finanziamento destinate alla realizzazione dei lavori previsti per il triennio 2023/2025.

In occasione dell'analisi della spesa in conto capitale, si evidenzia il quadro delle risorse necessarie alla realizzazione del programma triennale delle opere pubbliche 2023/2025 dell'amministrazione distinta in "tipologia di risorse" e "arco temporale e validità del programma".

TIPOLOGIE RISORSE	Arco temporale di validità del programma			
	Disponibilità finanziaria (1)			Importo Totale (2)
	Primo Anno	Secondo Anno	Terzo Anno	
risorse derivanti da entrate aventi destinazione vincolata per legge	99.873.408,07	2.000.000,00	1.000.000,00	102.873.408,07
risorse derivanti da entrate acquisite mediante devoluzione di mutuo	150.000,00	0,00	0,00	150.000,00
risorse acquisite mediante apporti di capitali privati	620.677,00	0,00	0,00	620.677,00
stanziamenti di bilancio	0,00	0,00	0,00	0,00
finanziamenti acquisibili ai sensi dell'articolo 3 del decreto-legge 31 ottobre 1990, n. 310, convertito con modificazioni dalla legge 22 dicembre 1990, n. 403	0,00	0,00	0,00	0,00
risorse derivanti da trasferimento di immobili	0,00	0,00	0,00	0,00
altra tipologia	195.000,00	0,00	0,00	195.000,00
<b>totale</b>	<b>100.839.085,07</b>	<b>2.000.000,00</b>	<b>1.000.000,00</b>	<b>103.839.085,07</b>

## 5.2 PROGRAMMA TRIENNALE DEL FABBISOGNO DI PERSONALE

La programmazione del fabbisogno di personale prevista dall'art. 39, comma 1 della Legge 449/1997 e dall'art. 6 del D. Lgs. 165/2001 è stata approvata con specifico atto secondo le "Linee di indirizzo per la predisposizione dei piani dei fabbisogni di personale da parte della PA" emanate in data 08 maggio 2018 da parte del Ministro per la semplificazione e la pubblica amministrazione e pubblicate in G.U. 27 luglio 2018, n.173 con la seguente deliberazione a cui si rinvia per informazioni di dettaglio segnalate con i punti asterisco.

Occorre precisare che in accordo con la normativa vigente, si rinviano le indicazioni analitiche non necessarie per la quantificazione delle risorse finanziarie al successivo PIAO.

	Numero	Data
delibera di Giunta	29	16/02/2023

DI SEGUITO SI RIPORTA SCHEMATICAMENTE LE RISULTANZE PIU' SIGNIFICATIVE:

TEMPO INDETERMINATO 2023				
N.	PROFILO	SPESA	DECORRENZA	MODALITA' DI RECLUTAMENTO *
1	Dirigente Servizi Finanziari**			
2	Specialista amm.vo/contabile - cat. D	17.609,00	01/10/2023	Attingimento mediante scorrimento graduatorie altri enti/mobilità volontaria ex art. 30 del TUIPI/concorso pubblico
4	Assistente Sociale - cat. D	35.217,00	01/10/2023	Scorrimento graduatoria e stabilizzazione ***
1	Geometra – cat. C	8.107,00	01/10/2023	Attingimento mediante scorrimento graduatorie altri enti/mobilità volontaria ex art. 30 del TUIPI/concorso pubblico
1	Istruttore amm.vo/contabile cat. C ****	8.107,00	01/10/2023	Utilizzo delle graduatorie di idonei/mobilità volontaria ex art. 30 del TUIPI/concorso con riserva.
1	Istruttore informatico cat. C ****	8.107,00	01/10/2023	Utilizzo delle graduatorie di idonei/mobilità volontaria ex art. 30 del TUIPI/concorso con riserva.
1	Operatore polizia locale cat. C	8.552,00	01/10/2023	Attingimento mediante scorrimento graduatorie altri enti/mobilità volontaria ex art. 30 del TUIPI/concorso pubblico
	n. 1 operatore polizia locale cat. C	9.501,00	01/03/2023	Incremento dell'orario di lavoro da 18 a 30 ore
<b>11</b>	<b>TOTALE</b>	<b>95.200,00</b>		



**PROGRESSIONI VERTICALI - 2023**

<b>N.</b>	<b>PROFILO</b>	<b>SPESA</b>	<b>DECORRENZA</b>
1	Specialista amm.vo/contabile - cat. D	700,00	01/10/2023
1	Istruttore amm.vo/contabile - cat. C	516,00	01/10/2023
1	Geometra – cat. C	516,00	01/10/2023
<b>3</b>	<b>TOTALE</b>	<b>1.732,00</b>	

**TEMPO DETERMINATO 2023**

<b>N.</b>	<b>PROFILO</b>	<b>SPESA</b>	<b>DECORRENZA</b>	<b>MODALITA' DI RECLUTAMENTO *</b>
1	Dirigente economico-finanziario **	118.724,00***	01/01/2023	Incarico ex art. 110 del TUEL
1	Dirigente tecnico **	118.724,00	01/01/2023	Incarico ex art. 110 del TUEL
1	Addetto Stampa (Staff art. 90 TUEL) cat. D	29.710,00	01/03/2023 e per periodo mandato sindaco	Avviso pubblico ****
1	Istruttore Direttivo p.t.18 ore (Staff art. 90 TUEL) cat. D	14.856,00	01/03/2023 e per periodo mandato sindaco	Avviso pubblico ****

13

1	Specialista amministrativo – cat D *****	29.710,00	01/03/2023 e per tre anni	Attingimento mediante attingimento dalle graduatorie degli altri enti
4	Istruttore amministrativo cat. C *****	79.472,00	01/03/2023 e per tre anni	Attingimento mediante attingimento dalle graduatorie degli altri enti
<b>9</b>	<b>TOTALE</b>	<b>391.196,00</b>		

<b>TEMPO INDETERMINATO 2024</b>				
<b>N.</b>	<b>PROFILO</b>	<b>SPESA</b>	<b>DECORRENZA</b>	<b>MODALITA' DI RECLUTAMENTO **</b>
2	Specialista amm.vo/contabile - cat. D	52.824,00	01/04/2024	Attingimento mediante scorrimento graduatorie altri enti/mobilità volontaria ex art. 30 del TUIPI/concorso pubblico
2	Assistente Sociale cat D	52.824,00 *	01/04/2024	Attingimento mediante scorrimento graduatorie altri enti/mobilità volontaria ex art. 30 del TUIPI/concorso pubblico
2	Istruttore amm.vo - cat. C	48.633,00	01/04/2024	Attingimento mediante scorrimento graduatorie altri enti/mobilità volontaria ex art. 30 del TUIPI/concorso pubblico
<b>6</b>	<b>TOTALE</b>	<b>154.281,00</b>		

**TEMPO DETERMINATO 2024**

<b>N.</b>	<b>PROFILO</b>	<b>SPESA</b>	<b>DECORRENZA</b>	<b>MODALITA' DI RECLUTAMENTO *</b>
3	Operatore PL cat. C	34.627,00	1/6/2024 30/9/2024	Attingimento mediante scorrimento graduatorie altri enti/mobilità volontaria ex art. 30 del TUIPI/concorso pubblico
<b>3</b>	<b>TOTALE</b>	<b>34.627,00</b>		

**TEMPO INDETERMINATO 2025**

<b>N.</b>	<b>PROFILO</b>	<b>SPESA</b>	<b>DECORRENZA</b>	<b>MODALITA' DI RECLUTAMENTO *</b>
1	Dirigente amministrativo	9.896,00	1/12/2025	Attingimento mediante scorrimento graduatorie altri enti/mobilità volontaria ex art. 30 del TUIPI/concorso pubblico
1	Dirigente tecnico	9.896,00	1/12/2025	Attingimento mediante scorrimento graduatorie altri enti/mobilità volontaria ex art. 30 del TUIPI/concorso pubblico
4	Specialista amministrativo - cat. D	11.739,00	1/12/2025	Attingimento mediante scorrimento graduatorie altri enti/mobilità volontaria ex art. 30 del TUIPI/concorso pubblico
<b>6</b>	<b>TOTALE</b>	<b>31.531,00</b>		

**TEMPO DETERMINATO 2025**

<b>N.</b>	<b>PROFILO</b>	<b>SPESA</b>	<b>DECORRENZA</b>	<b>MODALITA' DI RECLUTAMENTO *</b>
3	Operatore PL - cat C	34.627,00	1/6/2025 30/9/2025	Attingimento mediante scorrimento graduatorie altri enti/mobilità volontaria ex art. 30 del TUIPI/concorso pubblico
<b>3</b>	<b>TOTALE</b>	<b>34.627,00</b>		

### 5.3 PIANO DELLE ALIENAZIONI E VALORIZZAZIONI DEL PATRIMONIO IMMOBILIARE

L'art. 58 del D.L. 25 giugno 2008, n.112, così come convertito dalla Legge 6 agosto 2008, n. 133, stabilisce che per procedere al riordino, gestione e valorizzazione del patrimonio immobiliare, gli enti locali, con delibera dell'organo di governo, individuano, redigendo apposito elenco sulla base e nei limiti della documentazione esistente presso i propri archivi e uffici, i singoli beni immobili ricadenti nel territorio di competenza, non strumentali all'esercizio delle proprie funzioni istituzionali, suscettibili di valorizzazione ovvero di dismissione.

Il Piano delle Alienazioni e delle Valorizzazioni per il triennio 2023-2025 è stato adottato con il seguente provvedimento al quale si rinvia per ulteriori informazioni.

	Numero	Data
DELIBERA GIUNTA COMUNALE	19	03/02/2023

I riflessi finanziari dell'adozione del Piano delle Alienazioni e delle Valorizzazioni per il triennio 2023/2025, che nel presente documento trovano fondamento e riscontro, sono sintetizzabili nella seguente tabella, in cui trovano evidenza, per ciascuna tipologia di bene oggetto di alienazione o valorizzazione, le ricadute in termini di entrate in conto capitale. Il valore complessivo dei beni da alienare è pari ad € 3.430.691,08.

Detto importo è suddiviso nel triennio 2023-2025 come segue:

-Esercizio finanziario anno 2023 = € 1.784.363,58;

-Esercizio finanziario anno 2024 = € 587.200,00;

-Esercizio finanziario anno 2025 = € 1.059.127,50;

Ubicazione del bene	Tipologia del bene	Identificativo catastale	Categoria catastale	Valore da stima	Procedura di alienazione
Terreno edificabile Programma Gozzini	Terreni edificabili	Foglio 26 p.lle 2558 e 2880	Diverse	€ 384.880,00	Bando pubblico
Aree e immobili siti in via tratturo del Carmine, attualmente in uso ad ASE	Aree edificabili e manufatti esistenti	Foglio 38 p.lle 22, 47, 383, 384, 385, 386, 387, 820, 821 e 998	Diverse	€ 680.000,00	Bando pubblico
Aree site in località litorale Sud – Lido Romagna	Aree e manufatti destinati a campeggio	Foglio 53 p.la 43 (in proprietà al 75%)	D/8	€ 98.825,18	Diritto di prelazione
Viale Miramare angolo Viale Beccarini	Chiosco "LA Rotonda" limitatamente alla superficie coperta <b>(Patrimonio Disponibile)</b>	Foglio 143 p.la 6243 (in parte)	C/1	€ 246.937,00	Bando pubblico
Loc. Pastini	Alloggio Contrada Pastini	Foglio 6 p.la 759	A/3	€ 53.000,00	Diritto di prelazione
Via San Francesco 134 e 136/A	Immobile Ex scuola materna	Foglio 143 p.la 6379 sub. 1	B/5	€ 305.727,00	Bando pubblico
Via Campanile, 1	Immobile adibito a deposito	Foglio 143 p.la7030 sub. 56	C/2	€ 31.460,00	Diritto di prelazione già esercitato
Loc. Borgo Mezzanone	Edifici Demaniali	Foglio 132 p.la 585 sub. 1	C/1	€ 8.000,00	Bando pubblico
	Edifici Demaniali	Foglio 132 P.la 585 sub. 2		€ 31.200,00	Bando pubblico
	Edifici Demaniali	Foglio 132 P.la 585 sub. 3	C/1	€ 10.560,00	Diritto di Prelazione già esercitato
	Edifici Demaniali	Foglio 132 P.la 585 sub. 4	C/3	€ 7.600,00	Bando pubblico
	Edifici Demaniali	Foglio 132 P.la 585 sub. 5	C/1	€ 10.500,00	Diritto di prelazione
	Edifici Demaniali	Foglio 132 P.la 585 sub. 6	A/4	€ 26.800,00	Diritto di prelazione
	Edifici Demaniali	Foglio 132 P.la 585 sub. 8	A/3	€ 42.420,00	Diritto di prelazione
	Edifici Demaniali	Foglio 132 P.la 585 sub. 9	A/4	€ 49.535,20	Diritto di prelazione già esercitato
	Edifici Demaniali	Foglio 132 P.la 585 sub. 10	A/4		
	Edifici Demaniali	Foglio 132 P.la 585 sub. 11	C/1	€ 3.960,00	Diritto di prelazione già esercitato

Loc. Borgo Mezzanone	Edifici Demaniali	Foglio 132 P.Ila 586 sub. 5	C/1	€ 49.280,00	Diritto di prelazione già esercitato
	Edifici Demaniali	Foglio 132 P.Ila 586 sub. 6	C/1		
	Edifici Demaniali	Foglio 132 P.Ila 586 sub. 7	C/1		
Lungomare del Sole	Chiosco Villaggio dei Pescatori (Patrimonio disponibile)	Foglio 25 p.Ila 575	C/1	€ 95.702,00	Bando pubblico
Area Chiosco Via Barletta	Chiosco EDICOLA Via Barletta	Foglio 23 p.Ile 1616 e 1658	C/1	€ 30.236,00	Diritto di prelazione
Area Chiosco Via dell'Arcangelo	Chiosco "Gelateria Palmieri"	Foglio 143 P.Ile 6158 sub. 1, 7110 e 7111	C/1	€ 30.236,00	Diritto di prelazione
Area Chiosco Via Barletta	Chiosco "BAR"	Foglio 143 p.Ila 6876	C/1	€ 55.268,00	Diritto di prelazione
Area Chiosco Via Dante Alighieri	Chiosco EDICOLA	Foglio 24 p.Ila 1057 e 1058	C/1	€ 33.259,60	Diritto di prelazione già esercitato
Area Chiosco Via San Giovanni Bosco	Chiosco Alimenti e misti	Foglio 143 p.Ila 6285	C/1	€ 30.236,00	Diritto di prelazione
Chiosco e area annessa Piazzale Ferri	Chiosco Alimenti Antistante Castello lato mare (Patrimonio Disponibile)	Foglio 143 p.Ila 6902	C/1	€ 83.781,00	Diritto di prelazione
Area Chiosco Via Scaloria	Chiosco esposizione e vendita prodotti idraulica	Foglio 23 p.Ila 1539	C/1	€ 33.259,60	Diritto di prelazione già esercitato
Area Chiosco Via Di Vittorio	Chiosco vendita di prodotti ittici	Foglio 39 p.Ila 3547	C/1	€ 30.236,00	Diritto di prelazione
Area Chiosco Viale Michelangelo	Chiosco Edicola Viale Michelangelo	Foglio 39 p.Ila 3545	C/1	€ 30.236,00	Bando pubblico
Area Chiosco Viale del Commercio	Chiosco "bar" Viale del Commercio	Foglio 27 p.Ile 793, 858 e 860	C/1	€ 30.236,00	Diritto di prelazione
Area Chiosco Villa Comunale	Chiosco Edicola Villa Comunale	Foglio 143 p.Ile 5859 e 7119	C/1	€ 35.640,00	Diritto di prelazione già esercitato
Area Chiosco antistante Palazzo della Sorgente	Chiosco Alimenti Piazza Galli	Foglio 24 p.Ila 987	C/1	€ 79.180,00	Diritto di prelazione
Immobile Via Maddalena, civ. 138	Edifici Demaniali	Foglio 143 p.Ila 3 sub. 5	A/4	€ 226.100,00	Bando pubblico
Immobile Via Maddalena, civ. 134	Edifici Demaniali	Foglio 143 p.Ila 3 sub. 5	A/4	€ 124.100,00	Bando pubblico

Immobile Via Maddalena, civ. 31	Edifici Demaniali	Foglio 143 p.Ila 81 sub. 16	A/6	€ 83.300,00	bando pubblico
Immobile Via del Seminario, civ. 9	Edifici Demaniali	Foglio 143 p.Ila 798 sub. 4	A/6	€ 93.500,00	Diritto di prelazione / bando pubblico
Immobile Via del Seminario, civ. 11	Edifici Demaniali	Foglio 143 p.Ila 798 sub. 5	A/6	€ 93.500,00	Diritto di prelazione / bando pubblico
Immobile Via del Seminario, civ. 13	Edifici Demaniali	Foglio 143 p.Ila 798 sub. 6	A/6	€ 79.900,00	Diritto di prelazione / bando pubblico
Chiosco con area annessa Viale Miramazze	Chiosco Pizzeria-Bar Viale Miramare (Patrimonio Disponibile)	Foglio 143 p.Ila 6114	C/1	€ 81.600,00	Diritto di prelazione / bando pubblico
Terreno Demaniale Loc. Vigna Balsamo	Terreno demaniale	Foglio 55 P.Ila 295	D/5	€ 10.500,00	Diritto di prelazione
<b>VALORE COMPLESSIVO</b>				<b>€ 3.443.928,78</b>	

## 5.4 Programmazione Biennale su Acquisti di beni e servizi

Il D.Lgs. 56/2017 effettua delle correzioni al nuovo codice dei contratti pubblici. L'obbligo previsto dal nuovo codice dei contratti pubblici di approvare un programma biennale per le forniture di importo pari o superiore a 40.000 euro si è attivato dal triennio 2021-2023 (comma 424). Per quanto riguarda i contratti sotto la soglia dei 40.000 euro, il D.Lgs. 56/2017, art. 36 comma 2 lett. a), in vigore dal 20 maggio 2017, prevede che l'affidamento diretto possa essere effettuato anche senza previa consultazione di due o più operatori economici. Novità sono anche previste per quanto riguarda gli affidamenti che vanno da 40.000 a 150.000 euro, da 150.000 ad 1.000.000 e oltre 1.000.000 di euro. Nei prossimi paragrafi verranno dettagliate le varie soglie.

Con la delibera, a cui si rimanda per ulteriori informazioni di dettaglio, che segue è stato approvato il PROGRAMMA BIENNALE DI FORNITURE E SERVIZI 2023 –2024.

	Numero	Data
DELIBERA GIUNTA COMUNALE	33	24/02/2023

5.4.1 Acquisti superiori a 40.000 fino a 150.000 di euro

Per affidamenti di importo pari o superiore a 40.000 euro e inferiore a 150.000 euro per i lavori, o alle soglie di cui all'articolo 35 per le forniture e i servizi, mediante procedura negoziata previa consultazione, ove esistenti di almeno dieci operatori economici per i lavori, e, per i servizi e le forniture; di almeno cinque operatori economici individuati sulla base di indagini di mercato o tramite elenchi di operatori economici, nel rispetto di un criterio di rotazione degli inviti. I lavori possono essere eseguiti anche in amministrazione diretta, fatto salvo l'acquisto e il noleggio di mezzi, per i quali si applica comunque la procedura negoziata previa consultazione di cui al periodo precedente. L'avviso sui risultati della procedura di affidamento, contiene l'indicazione anche dei soggetti invitati.

Codice Unico Intervento - CUI (1)	Attualità nella quale si prevede di dare avvio alle procedure di affidamento	Codice CUP (2)	Acquisto ricompreso nell'importo complessivo di un lavoro o di altra acquisizione presente in programmazione di lavori, beni e servizi	CUI lavoro o altra acquisizione nel cui importo complessivo l'acquisto è eventualmente ricompreso (3)	Lotto funzionale (4)	Ambito geografico di esecuzione dell'acquisto	Settore	CPV (5)	Descrizione dell'acquisto	Livello di priorità (6)	Responsabile del procedimento (7)	Durata del contratto	L'acquisto è relativo a nuovo affidamento di contratto in essere (8)	STIMA DEI COSTI DELL'ACQUISTO					Centrale di committenza o soggetto aggregatore al quale si farà ricorso per l'espletamento delle procedure di affidamento (11)		Acquisto aggiuntivo o varieto a seguito di modifica programma (12)	
														Primo Anno	Secondo Anno	Costi su annualità successive	Totale (9)	Apporto di capitale privato (10)		Codice AUBA		Denominazione
																		Importo	Tipologia			
830002901420190102010	2023		2	8300029071420200001	no	ITF46	Servizi	60130000-6	Trasporto persone non autosufficienti	1	Carmelo Stelluti	36	si	(34.000,00)	(34.000,00)	(0,00)	(188.000,00)	(0,00)	0			
8300029014202100000	2023		1		no	ITF46	Servizi	83300000-0	Servizio gestione cantiere	1	VINCENZO D'ANZERSIS	24	si	210.000,00	210.000,00	0,00	420.000,00	0,00	0			
830002901420190102008	2023				no	ITF46	Servizi	83300000-6	Segreteria Sociale	1	Mattia Di Benedetto	12	si	200.000,00	200.000,00	0,00	400.000,00	0,00	0			
8300029014202200008	2023				no	ITF46	Servizi		Centro Famiglie	1	Angela Armiolite		no	200.000,00	200.000,00	0,00	400.000,00	0,00	0			
8300029014202200007	2023	J4142020012006			no	ITF46	Servizi		FIS (Punto Intervento Sociale) - Risorse PIRIS	1	Analisa Lomuscio		no	300.000,00	200.000,00	0,00	500.000,00	0,00	0			
8300029014202200008	2023				no	ITF46	Servizi		Integrazione Ecologica per Alunni Diversamente Abili	1	Rosale Gabriele		no	600.000,00	600.000,00	0,00	1.200.000,00	0,00	0			
8300029014202200009	2023				no	ITF46	Servizi		BAI	1	Mattia Di Benedetto		no	447.125,00	447.125,00	0,00	894.250,00	0,00	0			
8300029014202200010	2023				no	ITF46	Servizi		SAI Manfredonia - Area pubblica. Completamento attività di bonifica idrogeologica pubblica	2	Francesco Saverio Damiano		no	328.172,00	0,00	0,00	328.172,00	0,00	0			
8300029014202200011	2023				no	ITF46	Servizi		Piano nazionale di ripresa e resilienza, DM 336 del 29-09-2021 - Linea d'intervento A1 - Miglioramento e meccanizzazione della rete di raccolta differenziata dei rifiuti urbani	2	Francesco Saverio Damiano		no	2.217.076,70	0,00	0,00	2.217.076,70	0,00	0			
8300029014202300001	2023	J81620200310003			no	ITF46	Servizi	83300000-2	HOME CARE PREMIUM	1	Romina La Macchia		no	390.000,00	390.000,00	390.000,00	1.050.000,00	0,00	0			
8300029014202300002	2023				no	ITF46	Servizi	83300000-2	CAI - Centro Antiviolenza	1	ALESSANDRA STANCHI		no	0,00	100.000,00	100.000,00	200.000,00	0,00	0			
8300029014202300003	2023				no	ITF46	Servizi	83300000-2	ADE servizi integrativi	1	Maria Palumbo		no	300.000,00	300.000,00	300.000,00	900.000,00	0,00	0			
8300029014202300004	2023				no	ITF46	Servizi	83300000-2	Centro Diurno per minori	1	Maria Palumbo		no	100.000,00	100.000,00	100.000,00	300.000,00	0,00	0			
8300029014202300005	2023				no	ITF46	Servizi	83300000-2	BAD	1	Rosale Gabriele		no	250.000,00	250.000,00	250.000,00	750.000,00	0,00	0			
8300029014202300006	2023				no	ITF46	Servizi	83300000-2	Patti Caldi	1	Carmelo Stelluti		no	50.000,00	50.000,00	50.000,00	150.000,00	0,00	0			

Codice Unico Intervento - CUI (1)	Attualità nella quale si prevede di dare avvio alle procedure di affidamento	Codice CUP (2)	Acquisto ricompreso nell'importo complessivo di un lavoro o di altra acquisizione presente in programmazione di lavori, beni e servizi	CUI lavoro o altra acquisizione nel cui importo complessivo l'acquisto è eventualmente ricompreso (3)	Lotto funzionale (4)	Ambito geografico di esecuzione dell'acquisto	Settore	CPV (5)	Descrizione dell'acquisto	Livello di priorità (6)	Responsabile del procedimento (7)	Durata del contratto	L'acquisto è relativo a nuovo affidamento di contratto in essere (8)	STIMA DEI COSTI DELL'ACQUISTO					Centrale di committenza o soggetto aggregatore al quale si farà ricorso per l'espletamento delle procedure di affidamento (11)		Acquisto aggiuntivo o varieto a seguito di modifica programma (12)	
														Primo Anno	Secondo Anno	Costi su annualità successive	Totale (9)	Apporto di capitale privato (10)		Codice AUBA		Denominazione
																		Importo	Tipologia			
8300029014202300007	2023				no	ITF46	Servizi	83300000-2	Centro polivalente anziani Manfredonia	1	Carmelo Stelluti		no	80.000,00	80.000,00	0,00	160.000,00	0,00	0			
8300029014202300008	2023	J24420200310008			no	ITF46	Servizi	83300000-2	Favorire l'autonomia delle persone anziane non autosufficienti	1	FRANCESCO MERLA		no	153.313,86	153.313,87	153.313,87	459.941,60	0,00	0			
8300029014202300009	2023	J24420200380008			no	ITF46	Servizi	83300000-2	Realizzazione di centri servizi (STAZIONI DI POSTA) per il contrasto alle povertà estreme	2	FRANCESCO MERLA		no	60.000,00	60.000,00	60.000,00	180.000,00	0,00	0			
8300029014202300010	2023				no	ITF46	Servizi	83300000-2	Attivazione di percorsi di assistenza per persone con disabilità nel comune di Monte Sant'Angelo	2	FRANCESCO MERLA		no	105.000,00	105.000,00	105.000,00	315.000,00	0,00	0			
8300029014202300011	2023				no	ITF46	Servizi		SERVIZI ASSICURATIVI DELL'ENTE	1	MONICA BALSAMO		no	95.000,00	95.000,00	95.000,00	285.000,00	0,00	0			
8300029014202300012	2023				no	ITF46	Servizi		Supporto al servizio economico finanziario	1	Mariacarmen DISTANTE		no	50.000,00	0,00	0,00	50.000,00	0,00	0			
8300029014202300013	2023	J24150200380007			no	ITF46	Servizi		Studio del contesto del settore socio relativo alla gestione di Manfredonia, finalizzato alla descrizione dell'efficacia gestionale e l'impatto sulle risorse naturali per favorire la diversificazione ed il contenimento dello sfarzo di spesa - Lotto 1	2	Marco Ferrare		no	302.050,00	0,00	0,00	302.050,00	0,00	0			
8300029014202300014	2023	J24150200390007			no	ITF46	Servizi		Studio per la definizione di misure organizzative e gestionali per la riduzione degli impianti sulle risorse ricche presenti nel comprensorio Marittimo di Manfredonia e utilizzo degli scarti di pesca - Lotto 2	2	Marco Ferrare		no	216.950,00	0,00	0,00	216.950,00	0,00	0			
													6.614.698,95	3.900.438,87	1.983.313,87	11.678.439,30	0,00	0				



#### **5.4.2 Acquisti superiori a 150.000 fino a 1.000.000 di euro**

Per i lavori di importo pari o superiore a 150.000 euro e inferiore a 1.000.000 di euro, mediante la procedura negoziata con consultazione di almeno quindici operatori economici, ove esistenti, nel rispetto di un criterio di rotazione degli inviti, individuati sulla base di indagini di mercato o tramite elenchi di operatori economici. L'avviso sui risultati della procedura di affidamento, contiene l'indicazione anche dei soggetti invitati.

### **5.4.3 Acquisti oltre 1.000.000 di euro**

Per i lavori di importo pari o superiore a 1.000.000 di euro mediante ricorso alle procedure ordinarie fermo restando quanto previsto dall'articolo 95, comma 4, lettera a).

Letto, approvato e sottoscritto.

IL SEGRETARIO GENERALE  
F.to Dott. Maurizio Guadagno

IL PRESIDENTE  
F.to Ing. Giovanni Rotice

---

ATTESTAZIONE

La presente deliberazione:

1. È stata pubblicata all'Albo Pretorio sul sito istituzionale del Comune in data **14/03/2023** ove rimarrà per quindici giorni consecutivi.
2. È stata trasmessa in elenco ai Capi Gruppo Consiliari con nota n. \_\_\_\_\_ del \_\_\_\_\_
3. È stata trasmessa in data **14/03/2023** ai seguenti uffici per l'esecuzione:

- Responsabile del Servizio
- Dirigente Servizio Finanziario

È stata dichiarata immediatamente eseguibile ai sensi dell'art. 134 – comma 4, del D.Lvo. n. 267/2000;



---

E' copia conforme all'originale.

Data 14/03/2023

IL SEGRETARIO GENERALE  
F.to Maurizio Guadagno